

Seguridad Social

Cuentas del Ejercicio

Ejercicio 2022



MUTUA UNIVERSAL MUGENAT
MCSS N° 010
TOMO XIII



MUTUA UNIVERSAL MUGENAT

A) CUENTAS ANUALES

1.- BALANCE	4
2.- CUENTA DEL RESULTADO ECONÓMICO-PATRIMONIAL	6
3.- ESTADO DE CAMBIOS EN EL PATRIMONIO NETO	
3.1- ESTADO TOTAL DE CAMBIOS EN EL PATRIMONIO NETO	10
3.2- ESTADO DE INGRESOS Y GASTOS RECONOCIDOS	12
4.- ESTADO DE FLUJOS DE EFECTIVO	14
5.- ESTADO DE LIQUIDACIÓN DEL PRESUPUESTO	
5.1- LIQUIDACIÓN DEL PRESUPUESTO DE GASTOS	
- GRUPO DE PROGRAMAS 11 GESTIÓN DE PRESTACIONES ECONÓMICAS CONTRIBUTIVAS	
PROGRAMA 1102 INCAPACIDAD TEMPORAL Y OTRAS PRESTACIONES	18
PROGRAMA 1105 CAPITALES COSTE Y OTRAS COMPENSACIONES FINANCIERAS A.T.	23
- GRUPO DE PROGRAMAS 21 ATENCIÓN PRIMARIA DE SALUD	
PROGRAMA 2122 MEDICINA AMBULATORIA DE MUTUAS COLABORADORAS CON LA S.S.	27
- GRUPO DE PROGRAMAS 22 ATENCIÓN ESPECIALIZADA	
PROGRAMA 2224 MEDICINA HOSPITALARIA DE MUTUAS COLABORADORAS CON LA S.S.	33
- GRUPO DE PROGRAMAS 34 OTROS SERVICIOS SOCIALES	
PROGRAMA 3436 SEGURIDAD Y SALUD EN EL TRABAJO	36
- GRUPO DE PROGRAMAS 43 GESTIÓN DEL PATRIMONIO	
PROGRAMA 4364 ADMINISTRACIÓN DEL PATRIMONIO	40
- GRUPO DE PROGRAMAS 45 ADMINISTRACIÓN Y SERVICIOS GENERALES DE TESORERÍA	
PROGRAMA 4591 DIRECCIÓN Y SERVICIOS GENERALES	42
5.2- LIQUIDACIÓN DEL PRESUPUESTO DE INGRESOS	48
5.3- RESULTADO PRESUPUESTARIO	52
6.- MEMORIA	53

B) INFORMES DE AUDITORÍA

1.- GESTIÓN DEL PATRIMONIO DE LA SEGURIDAD SOCIAL	357
2.- GESTIÓN DEL PATRIMONIO HISTÓRICO	366



A) CUENTAS ANUALES



1.- BALANCE



Nº CUENTAS	ACTIVO	NOTAS DE MEMORIA	EJERCICIO 2022	EJERCICIO 2021 REEXPRESADO	Nº CUENTAS	PATRIMONIO NETO Y PASIVO	NOTAS DE MEMORIA	EJERCICIO 2022	EJERCICIO 2021 REEXPRESADO
	A) ACTIVO NO CORRIENTE		131.881.314,12	128.621.428,27		A) PATRIMONIO NETO		455.152.856,58	453.546.792,20
	I. Inmovilizado intangible	7	5.803.627,62	5.672.573,31	10	I. Patrimonio aportado		--	--
200, 201, (2800), (2801)	1. Inversión en investigación y desarrollo		--	--		II. Patrimonio generado		455.115.889,65	453.509.249,91
203, (2803), (2903)	2. Propiedad industrial e intelectual		--	--	11	1. Reservas	21	337.130.376,38	313.058.057,84
206, (2806), (2906)	3. Aplicaciones informáticas		437.179,73	576.706,28	120, 122	2. Resultados de ejercicios anteriores		115.972.250,57	160.587.490,11
207, (2807), (2907)	4. Inversiones activos rég.arrend.o cedidos		5.329.480,96	5.058.324,74	129	3. Resultados de ejercicio		2.013.262,70	-20.136.298,04
208, 209, (2809), (2909)	5. Otro inmovilizado intangible		36.966,93	37.542,29		III. Ajustes por cambio de valor		--	--
	II. Inmovilizado material	5	119.426.232,66	119.373.228,54	136	1. Inmovilizado no financiero		--	--
210, (2810), (2910), (2990)	1. Terrenos		31.320.860,65	31.526.275,65	133	2. Activ. financieros disponibles para venta		--	--
211, (2811), (2911), (2991)	2. Construcciones		71.800.360,90	70.916.774,96	130, 131, 132	IV. Otros increm.patrim.pte.imput.rdos.		36.966,93	37.542,29
214, 215, 216, 217, 218, 219, (2814), (2815), (2816), (2817), (2818), (2819), (2914), (2915), (2916), (2917), (2918), (2919), (2999)	5. Otro inmovilizado material		15.360.915,94	13.762.537,94		B) PASIVO NO CORRIENTE		9.552,27	9.552,27
2300, 2310, 234, 235, 237, 2390	6. Inmovilizado en curso y anticipos		944.095,17	3.167.639,99	14	I. Provisiones a largo plazo		--	--
	III. Inversiones inmobiliarias		--	--		II. Deudas a largo plazo		9.552,27	9.552,27
220, (2820), (2920)	1. Terrenos		--	--	170, 177	2. Deudas con entidades de crédito		--	--
221, (2821), (2921)	2. Construcciones		--	--	171, 172, 173, 178, 180, 185	4. Otras deudas	10	9.552,27	9.552,27
2301, 2311, 2391	3. Inversiones inmobiliarias en curso y anticipos		--	--	174	5. Acreed. por arrend. financiero a largo plazo		--	--
	IV. I.F.ip. ent.grupo.multig. y asoc.	9	2.087.950,95	2.388.457,00	186	V. Ajustes por periodificación a largo plazo		--	--
243, 244, (2933), (2934)	1. Inv.fras.patrim.ent.dcho.público		2.087.950,95	2.388.457,00		C) PASIVO CORRIENTE		299.505.112,30	286.779.371,50
248, (2938)	4. Otras inversiones		--	--	58	I. Provisiones a corto plazo	14	69.484.680,90	67.159.152,73
	V. Inversiones financieras a largo plazo	9	4.164.262,77	198.142,75		II. Deudas a corto plazo		1.201.424,06	1.218.814,51
250, (259), (296)	1. Inversiones financieras en patrimonio		--	--	520, 527	2. Deudas con entidades de crédito		--	--
251, 2520, 2522, 2523, 2529, 254, 256, 257, (297), (2983)	2. Créditos y valores repres.de deuda		4.086.874,12	123.971,81	4003, 4013, 521, 522, 523, 528, 560, 561	4. Otras deudas	10	1.201.424,06	1.218.814,51
258, 26	4. Otras inversiones financieras		77.388,65	74.170,94	524	5. Acreed. por arrend. financiero a corto plazo		--	--
2521, (2980)	VI. Deud.y otras ctas.cobrar largo plazo		399.240,12	989.026,67		IV. Acreedores y otras cuentas a pagar		228.819.007,34	218.401.404,26
	B) ACTIVO CORRIENTE		622.786.207,03	611.714.287,70	4000, 4010	1. Acreedores por operaciones de gestión		21.943.804,20	15.280.556,75
38, (398)	I. Activos en estado de venta	15	2.349.078,36	1.564.518,27	4001, 4011, 41, 550, 554, 557, 5586, 559	2. Otras cuentas a pagar		203.624.781,11	200.006.742,53
30, (390)	II. Existencias	11	982.737,19	930.684,14	475, 476, 477	3. Administraciones públicas		3.250.422,03	3.114.104,98
31, (391)	1. Productos farmacéuticos		134.833,02	123.320,79	452, 456, 457	4. Acreed. admón. recur. cta. otros EEPP		--	--
32, 33, 34, 35, (392), (393), (394), (395)	2. Material sanitario de consumo		847.904,17	807.363,35	485, 568	V. Ajustes por periodificación		--	--
	3. Otros aprovisionamientos		--	--		TOTAL PATRIM. NETO Y PASIVO (A+B+C)		754.667.521,15	740.335.715,97
4300, 4310, 443, 448, (4900)	III. Deudores y otras cuentas a cobrar		516.601.836,31	461.230.605,02					
4301, 4311, 440, 441, 449, (4909), 550, 555, 5580, 5582, 5584	1. Deudores por operaciones de gestión		5.470.405,74	50.461.883,66					
470, 471, 472	2. Otras cuentas a cobrar		510.880.630,18	410.649.785,84					
450, 455, 456	3. Administraciones públicas		250.800,39	118.935,52					
	4. Deud.admón.recur.cta.otros EEPP		--	--					
540, (549), (596)	V. Inversiones financieras a corto plazo		56.289.604,90	5.697.454,69					
4303, 4313, (4903), 541, 542, 544, 546, 547, (597), (598)	1. Inversiones financieras en patrimonio		--	--					
545, 548, 565, 566	2. Créditos y valores repres. de deuda	9	56.026.401,88	5.524.671,83					
480, 567	4. Otras inversiones financieras		263.203,02	172.782,86					
	VI. Ajustes por periodificación		--	--					
577	VII. Efect.y otros activ.liq. equivalentes		46.562.950,27	142.291.025,58					
556, 570, 571, 573, 575	1. Otros activos líquidos equivalentes		--	--					
	2. Tesorería		46.562.950,27	142.291.025,58					
	TOTAL ACTIVO (A+B)		754.667.521,15	740.335.715,97					



2.- CUENTA DEL RESULTADO ECONÓMICO-PATRIMONIAL



MUTUA UNIVERSAL MUGENAT
CUENTA DEL RESULTADO ECONÓMICO PATRIMONIAL
EJERCICIO 2022

Nº CUENTAS		NOTAS EN MEMORIA	EJERCICIO 2022	EJERCICIO 2021
	1. Cotizaciones sociales		1.492.984.937,77	1.293.198.398,80
7200, 7210	a) Régimen general		529.254.920,45	411.057.565,12
7211	b) Régimen especial trabajadores autónomos		62.653.308,18	58.927.616,92
7202, 7212	c) Régimen especial agrario		--	--
7203, 7213	d) Régimen especial de trabajadores del mar		1.751.371,61	1.144.590,78
7204, 7214	e) Régimen especial minería del carbón		--	--
7205, 7215	f) Régimen especial de empleados del hogar		--	--
7206	g) Accidentes de trabajo y enfermedades profesionales		899.325.337,53	822.068.625,98
	2. Transferencias y subvenciones recibidas	13	119.565.416,65	421.813.901,94
	a) Del ejercicio		119.564.841,29	421.813.326,58
751	a.1) subvenciones recibidas para financiar gastos del ejercicio		--	--
750	a.2) transferencias		119.564.841,29	421.813.326,58
752	a.3) subvenciones recibidas cancelación de pasivos		--	--
7530	b) Imputación de subvenciones para el inmovilizado no financiero		575,36	575,36
754	c) Imputación de subvenciones para activos corrientes y otras		--	--
705, 740, 741	3. Prestaciones de servicios		3.063.373,69	1.078.235,75
780, 781, 782, 783	4. Trabajos realizados por la entidad para su inmovilizado		--	--
	5. Otros ingresos de gestión ordinaria		71.744.344,61	74.732.426,75
776	a) Arrendamientos		5.149,92	7.273,56
775, 777	b) Otros ingresos		181.487,96	161.985,21
7970	c) Reversión del deterioro de créditos por operaciones de gestión		16.106.715,03	21.977.506,96
794	d) Provisión para contingencias en tramitación aplicada	14	55.450.991,70	52.585.661,02
795	6. Excesos de provisiones		1.456.964,83	1.343.630,61
	A) TOTAL INGRESOS GESTIÓN ORDINARIA (1+2+3+4+5+6)		1.688.815.037,55	1.792.166.593,85
	7. Prestaciones sociales		-1.006.897.763,47	-1.163.732.291,45
(630)	a) Pensiones		--	--
(631)	b) Incapacidad temporal		-896.402.823,56	-794.431.521,16
(632)	c) Prestaciones derivadas de la maternidad y de la paternidad		-37.972.042,44	-32.512.061,05
(634)	d) Prestaciones familiares		--	--
(635)	e) Pres. ec. recuperación e indemnizaciones y entregas únicas		-16.846.943,46	-16.697.345,55
(636)	f) Prestaciones sociales		-106.116,91	-103.987,98
(637)	g) Prótesis y vehículos para inválidos		-1.947.500,39	-1.250.857,47
(638)	h) Farmacia y efectos y accesorios de dispensación ambulatoria		-3.153.290,93	-2.782.302,20
(639)	i) Otras prestaciones		-50.469.045,78	-315.954.216,04
	8. Gastos de personal		-105.615.406,97	-99.376.950,17
(640), (641)	a) Sueldos, salarios y asimilados		-77.290.261,09	-72.625.671,92
(642), (643), (644)	b) Cargas sociales		-28.325.145,88	-26.751.278,25
	9. Transferencias y subvenciones concedidas	13	-355.130.178,36	-353.321.372,81
(650)	a) Transferencias		-240.425.272,93	-218.165.898,63
(651)	b) Subvenciones		-114.704.905,43	-135.155.474,18
	10. Aprovisionamientos		-52.077.806,83	-47.492.690,19
(600), (601), (602), (603), (604), (605), (607), 606, 608, 609, 61 ¹	a) Compras y consumos		-52.077.806,83	-47.492.690,19
(6930), (6931), (6932), (6933), (6934), (6935), 7930, 7931, 7932, 7933, 7934, 7935	b) Deterioro de valor de existencias		--	--
	11. Otros gastos de gestión ordinaria		-166.137.415,67	-147.766.319,80
(62)	a) Suministros y servicios exteriores		-25.175.201,69	-21.538.592,22
(6610), (6611), (6612), (6613), 6614	b) Tributos		-368.289,69	-367.961,87
(676)	c) Otros		-4.030,10	-4.566,02
(6970)	d) Deterioro de valor de créditos por operaciones de gestión	14	-21.658.904,13	-17.950.276,84
(6670)	e) Pérdidas de créditos incobrables por operaciones de gestión		-53.927.751,02	-52.453.931,15
(694)	f) Dotación a la provisión para contingencias en tramitación	14	-65.003.239,04	-55.450.991,70
(68)	12. Amortización del inmovilizado	5,7	-4.313.563,40	-4.130.037,07

¹ Su signo puede ser positivo o negativo



MUTUA UNIVERSAL MUGENAT
CUENTA DEL RESULTADO ECONÓMICO PATRIMONIAL
EJERCICIO 2022

Nº CUENTAS		NOTAS EN MEMORIA	EJERCICIO 2022	EJERCICIO 2021
	B) TOTAL GASTOS GESTIÓN ORDINARIA (7+8+9+10+11+12)		-1.690.172.134,70	-1.815.819.661,49
	I.- RESULTADO (AHORRO O DESAHORRO) DE LA GESTIÓN ORDINARIA (A+B)		-1.357.097,15	-23.653.067,64
(690), (691), (692), (6938), 790, 791, 792, 7938, 799	13. Deterioro de valor y resultados por enajenación del inmovilizado no financiero y activos en estado de venta		-190.300,87	-124.262,45
770, 771, 772, 774, (670), (671), (672), (674)	a) Deterioro del valor		-71.669,66	--
7531	b) Bajas y enajenaciones		-118.631,21	-124.262,45
	c) Imputación de subvenciones para el inmovilizado no financiero		--	--
	14. Otras partidas no ordinarias		3.365.010,52	3.825.204,59
773, 778	a) Ingresos		3.431.626,44	4.065.825,95
(678)	b) Gastos		-66.615,92	-240.621,36
	II.- RESULTADO OPERACIONES NO FINANCIERAS (I+13+14)		1.817.612,50	-19.952.125,50
760	15. Ingresos financieros	9	195.650,20	236.548,64
761, 762, 769	a) De participaciones en instrumentos de patrimonio		--	--
755, 756	b) De valoraciones negociables y créditos del activo inmovilizado		195.650,20	236.548,64
(660), (662), (669)	c) Subvención gastos financieros y financ. op. financieras		--	--
784, 785, 786, 787	16. Gastos financieros	8	--	--
	17. Gastos financieros imputados al activo		--	--
7640, (6640)	18. Variación valor razonable activos financieros		--	--
7641, (6641)	a) Activos a valor razonable con imputación en resultados		--	--
	b) Imput. al resultado ej. por activos financieros disp. para venta		--	--
768, (668)	19. Diferencias de cambio		--	--
766, 7963, 7964, 7968, (666), (6963), (6964), (6968)	20. Deterioro valor, bajas y enaj. activos y pasivos financieros		--	--
765, 7961, 7973, 7979, (665), (6673), (6679), (6960), (6961), (6973), (6979)	a) De entidades del grupo, multigrupo y asociadas		--	--
	b) Otros		--	--
	III.- RESULTADO OP. FINANCIERAS (15+16+17+18+19+20)		195.650,20	236.548,64
	IV.- RESULTADO (AHORRO O DESAHORRO) NETO DEL EJERCICIO (II+III)		2.013.262,70	-19.715.576,86
	± AJUSTES EN LA CUENTA DEL RESULTADO DEL EJERCICIO ANTERIOR			-420.721,18
	VI.- RESULTADO DEL EJERCICIO ANTERIOR AJUSTADO			-20.136.298,04

¹ Su signo puede ser positivo o negativo



3.- ESTADO DE CAMBIOS EN EL PATRIMONIO NETO



3.1.- ESTADO TOTAL DE CAMBIOS EN EL PATRIMONIO NETO



MUTUA UNIVERSAL MUGENAT
ESTADO TOTAL DE CAMBIOS EN EL PATRIMONIO NETO
EJERCICIO 2022

	NOTAS EN MEMORIA	I. Patrimonio aportado	II. Patrimonio generado	III. Ajustes por cambios de valor	IV. Otros incrementos patrimoniales	TOTAL
A. PATRIMONIO NETO AL FINAL DEL EJERCICIO 2021		--	411.944.663,94	--	37.542,29	411.982.206,23
B. AJUSTES POR CAMBIOS DE CRITERIOS CONTABLES Y CORRECCIÓN DE ERRORES		--	41.564.585,97	--	--	41.564.585,97
C. PATRIMONIO NETO INICIAL AJUSTADO DEL EJERCICIO 2022 (A+B)		--	453.509.249,91	--	37.542,29	453.546.792,20
D. VARIACIONES DEL PATRIMONIO NETO EJERCICIO 2022		--	1.606.639,74	--	-575,36	1.606.064,38
1. Ingresos y gastos reconocidos en el ejercicio		--	2.013.262,70	--	-575,36	2.012.687,34
2. Operaciones con la entidad o entidades propietarias		--	--	--	--	--
3. Otras variaciones del patrimonio neto		--	-406.622,96	--	--	-406.622,96
E. PATRIMONIO NETO AL FINAL DEL EJERCICIO 2022 (C+D)		--	455.115.889,65	--	36.966,93	455.152.856,58



3.2.- ESTADO DE INGRESOS Y GASTOS RECONOCIDOS



MUTUA UNIVERSAL MUGENAT
ESTADO DE INGRESOS Y GASTOS RECONOCIDOS
EJERCICIO 2022

Nº CUENTAS		NOTAS EN MEMORIA	EJERCICIO 2022	EJERCICIO 2021
(129)	I. Resultado económico patrimonial		2.013.262,70	(*) -20.136.298,04
	II. Ing. y gtos. recon. direct. patrim. neto:			
	1. Inmovilizado no financiero		--	--
920	1.1 Ingresos		--	--
(820),(821),(822)	1.2 Gastos		--	--
	2. Activos financieros		--	--
900	2.1 Ingresos		--	--
(800)	2.2 Gastos		--	--
94	3. Otros incrementos patrimoniales		--	--
	Total (1+2+3)		--	--
	III. Transf. cta. rdo. Ec. patrimonial			
(823)	1. Inmovilizado no financiero		--	--
(802), 902	2. Activos financieros		--	--
(84)	3. Otros incrementos patrimoniales		-575,36	-575,36
	Total (1+2+3)		-575,36	-575,36
	IV. TOTAL ing. y gtos. recon. (I+II+III)		2.012.687,34	-20.136.873,40

(*) Resultado ajustado



4.- ESTADO DE FLUJOS DE EFECTIVO



MUTUA UNIVERSAL MUGENAT
ESTADO DE FLUJOS DE EFECTIVO
EJERCICIO 2022

	NOTAS EN MEMORIA	EJERCICIO 2022	EJERCICIO 2021 REEXPRESADO
I. FLUJOS DE EFECTIVO DE LAS ACTIVIDADES DE GESTIÓN		-35.464.988,49	76.174.139,70
A) Cobros		627.162.903,60	1.125.569.743,19
1. Cotizaciones Sociales		--	--
2. Transferencias y subvenciones recibidas		157.689.832,39	674.632.424,64
3. Prestaciones de servicios		1.379.274,18	1.023.943,13
4. Gestión de recursos recaudados por cuenta de otros entes		--	--
5. Intereses y dividendos cobrados		187.135,95	285.013,76
6. Otros cobros		467.906.661,08	449.628.361,66
B) Pagos		662.627.892,09	1.049.395.603,49
7. Prestaciones sociales		362.368.056,05	761.840.399,35
8. Gastos de personal		103.946.055,84	98.916.052,73
9. Transferencias y subvenciones concedidas		118.966.697,00	120.660.232,95
10. Aprovisionamientos		49.882.576,76	44.360.508,37
11. Otros gastos de gestión		27.464.506,44	23.618.410,09
12. Gestión de recursos recaudados por cuenta de otros entes		--	--
13. Intereses pagados		--	--
14. Otros pagos		--	--
Flujos netos de efectivo por actividades de gestión (A-B)		-35.464.988,49	76.174.139,70
II. FLUJOS DE EFECTIVO DE LAS ACTIVIDADES DE INVERSIÓN		-60.263.086,82	-5.972.024,23
C) Cobros		5.845.503,96	850.030,25
1. Venta de inversiones reales		--	--
2. Ventas de activos financieros		4.990.000,00	--
3. Otros cobros de las actividades de inversión		855.503,96	850.030,25
D) Pagos:		66.108.590,78	6.822.054,48
4. Compra de inversiones reales		5.493.903,34	5.858.611,93
5. Compra de activos financieros		59.642.744,01	--
6. Otros pagos de las actividades de inversión		971.943,43	963.442,55
Flujos netos de efectivo por actividades de inversión (C-D)		-60.263.086,82	-5.972.024,23
III. FLUJOS DE EFECTIVO DE LAS ACTIVIDADES DE FINANCIACIÓN		--	--
E) Aumentos en el patrimonio:		--	--
1. Aportaciones de la entidad o entidades propietarias		--	--
F) Pagos a la entidad o entidades propietarias:		--	--
2. Devolución de aportaciones y reparto de resultados a la entidad o entidades propietarias		--	--
G) Cobros por emisión de pasivos financieros:		--	--
3. Préstamos recibidos		--	--
4. Otras deudas		--	--
H) Pagos por reembolso de pasivos financieros:		--	--
5. Préstamos recibidos		--	--
6. Otras deudas		--	--
Flujos netos de efectivo por actividades de financiación (E-F+G-H)		--	--
IV. FLUJOS DE EFECTIVO PENDIENTES DE CLASIFICACIÓN		--	--
I) Cobros pendientes de aplicación:		--	--
J) Pagos pendientes de aplicación:		--	--
Flujos netos de efectivo pendientes de clasificación (I-J)		--	--
V. EFECTOS DE LAS VARIACIONES DE LOS TIPOS DE CAMBIOS		--	--
VI. INCREMENTO/DISMINUCIÓN NETA DEL EFECTIVO Y ACTIVOS LÍQUIDOS EQUIVALENTES AL EFECTIVO (I+II+III+IV+V)		-95.728.075,31	70.202.115,47
Efectivos y activos líquidos equivalentes al efectivo al inicio del ejercicio		142.291.025,58	72.088.910,11
Efectivos y activos líquidos equivalentes al efectivo al final del ejercicio		46.562.950,27	142.291.025,58



5.- ESTADO DE LIQUIDACIÓN DEL PRESUPUESTO



5.1.- LIQUIDACIÓN DEL PRESUPUESTO DE GASTOS



GRUPO DE PROGRAMAS 11
GESTIÓN DE PRESTACIONES ECONÓMICAS CONTRIBUTIVAS

PROGRAMA 1102
INCAPACIDAD TEMPORAL Y OTRAS PRESTACIONES



MUTUA UNIVERSAL MUGENAT	EJERCICIO 2022
--------------------------------	-----------------------

LIQUIDACIÓN DEL PRESUPUESTO DE GASTOS
--

DENOMINACIÓN DEL PROGRAMA: 1102 INCAPACIDAD TEMPORAL Y OTRAS PRESTACIONES
--

CRED. PRESUP.	DESCRIPCIÓN	CREDITOS PRESUPUESTARIOS			GASTOS COMPROMETIDOS (4)	OBLIGACIONES RECONOCIDAS NETAS (5)	PAGOS (6)	OBLIGACIONES PEND. DE PAGO A 31 DE DICIEMBRE (7=5-6)	REMANENTES DE CRÉDITO (8=3-5)
		INICIALES (1)	MODIFICACIONES (2)	DEFINITIVOS (3=1+2)					
13090	RETRIBUCIONES BASICAS Y OTRAS REMUN.	1.769.000,00		1.769.000,00	1.714.974,26	1.714.974,26	1.650.345,98	64.628,28	54.025,74
1309	OTRO PERSONAL	1.769.000,00		1.769.000,00	1.714.974,26	1.714.974,26	1.650.345,98	64.628,28	54.025,74
130	LABORAL FIJO	1.769.000,00		1.769.000,00	1.714.974,26	1.714.974,26	1.650.345,98	64.628,28	54.025,74
1329	OTRAS	2.000,00		2.000,00	1.334,60	1.334,60	1.334,60		665,40
132	RETRIBUCIONES EN ESPECIE	2.000,00		2.000,00	1.334,60	1.334,60	1.334,60		665,40
137	CONTRIB. A PLANES DE PENSIONES	55.000,00		55.000,00	50.306,29	50.306,29	50.306,29		4.693,71
13	LABORALES	1.826.000,00		1.826.000,00	1.766.615,15	1.766.615,15	1.701.986,87	64.628,28	59.384,85
1600	CUOTAS DE LA SEGURIDAD SOCIAL	563.000,00	22.000,00	585.000,00	554.353,55	554.353,55	554.353,55		30.646,45
160	CUOTAS DE LA SEGURIDAD SOCIAL	563.000,00	22.000,00	585.000,00	554.353,55	554.353,55	554.353,55		30.646,45
1620	FORM.Y PERFECCIONAM. DEL PERSONAL	30.000,00		30.000,00	4.629,09	4.629,09	4.515,35	113,74	25.370,91
1621	SERVICIOS DE COMEDOR	40.000,00		40.000,00	29.019,10	29.019,10	29.019,10		10.980,90
1622	TRANSPORTE DE PERSONAL	2.000,00		2.000,00	681,24	681,24	624,47	56,77	1.318,76
1623	RECONOCIMIENTOS MÉDICOS	20.000,00		20.000,00	6.602,53	6.602,53	6.602,53		13.397,47
1624	ACCION SOCIAL GENERAL	20.000,00		20.000,00	9.022,66	9.022,66	8.239,45	783,21	10.977,34
1625	SEGUROS	5.000,00		5.000,00	2.961,08	2.961,08	2.961,08		2.038,92
1629	OTROS	3.000,00		3.000,00	77,19	77,19	77,19		2.922,81
162	GASTOS SOC.PERS.	120.000,00		120.000,00	52.992,89	52.992,89	52.039,17	953,72	67.007,11
16	CUOTAS Y GASTOS SOC.A CARGO EMP.	683.000,00	22.000,00	705.000,00	607.346,44	607.346,44	606.392,72	953,72	97.653,56
1	GASTOS DE PERSONAL	2.509.000,00	22.000,00	2.531.000,00	2.373.961,59	2.373.961,59	2.308.379,59	65.582,00	157.038,41
202	ARRENDAM.EDIF.Y OTRAS CONSTRUCCIONES	120.000,00		120.000,00	105.452,16	105.452,16	104.879,35	572,81	14.547,84
203	ARRENDAM.MAQUIN.,INSTAL. Y UTILLAJE	10.000,00		10.000,00	4.936,56	4.936,56	4.836,32	100,24	5.063,44
204	ARRENDAM.DE MED.TRANSPORTE	1.000,00		1.000,00					1.000,00
205	ARRENDAM.DE MOBILIARIO Y ENSERES	5.000,00		5.000,00	4.686,21	4.686,21	4.686,21		313,79
206	ARREND.EQUIP.PARA PROCESOS DE INFORM	40.000,00		40.000,00	36.980,28	36.980,28	36.674,84	305,44	3.019,72
209	CANONES	1.000,00		1.000,00	104,14	104,14	104,14		895,86
20	ARRENDAMIENTOS Y CANONES	177.000,00		177.000,00	152.159,35	152.159,35	151.180,86	978,49	24.840,65
212	EDIFICIOS Y OTRAS CONSTRUCCIONES	5.000,00		5.000,00	6.366,14	6.366,14	6.316,49	49,65	-1.366,14
213	MAQUINARIA,INSTALACIONES Y UTILLAJE	30.000,00		30.000,00	25.271,96	25.271,96	24.439,84	832,12	4.728,04
214	ELEMENTOS DE TRANSPORTE	1.000,00		1.000,00					1.000,00
215	MOBILIARIO Y ENSERES	2.000,00		2.000,00	35,43	35,43	34,21	1,22	1.964,57
216	EQUIPOS PARA PROCESOS DE INFORMACION	5.000,00		5.000,00	2.628,29	2.628,29	2.628,29		2.371,71
21	REPARACION,MANTEN.Y CONSERV.	43.000,00		43.000,00	34.301,82	34.301,82	33.418,83	882,99	8.698,18
2200	ORDINARIO NO INVENTARIABLE	25.000,00		25.000,00	11.060,48	11.060,48	10.661,33	399,15	13.939,52



MUTUA UNIVERSAL MUGENAT							EJERCICIO 2022			
LIQUIDACIÓN DEL PRESUPUESTO DE GASTOS										
DENOMINACIÓN DEL PROGRAMA: 1102 INCAPACIDAD TEMPORAL Y OTRAS PRESTACIONES										
CRED. PRESUP.	DESCRIPCIÓN	CREDITOS PRESUPUESTARIOS			GASTOS COMPROMETIDOS (4)	OBLIGACIONES RECONOCIDAS NETAS (5)	PAGOS (6)	OBLIGACIONES PEND. DE PAGO A 31 DE DICIEMBRE (7=5-6)	REMANENTES DE CRÉDITO (8=3-5)	
		INICIALES (1)	MODIFICACIONES (2)	DEFINITIVOS (3=1+2)						
2201	PRENSA, REV., LIBROS Y OTRAS PUBLIC.	1.000,00		1.000,00	516,13	516,13	516,13		483,87	
2202	MATERIAL INFORMÁTICO NO INVENTARIABL	3.000,00		3.000,00	2.081,16	2.081,16	1.857,30	223,86	918,84	
220	MATERIAL DE OFICINA	29.000,00		29.000,00	13.657,77	13.657,77	13.034,76	623,01	15.342,23	
22100	ENERGIA ELECTRICA	30.000,00	34.460,00	64.460,00	52.659,22	52.659,22	49.769,99	2.889,23	11.800,78	
22101	AGUA	3.000,00		3.000,00	2.808,00	2.808,00	2.754,85	53,15	192,00	
22102	GAS	1.000,00		1.000,00	819,18	819,18	818,11	1,07	180,82	
2210	ELECTRICIDAD,AGUA,GAS Y COMBUSTIBLE	34.000,00	34.460,00	68.460,00	56.286,40	56.286,40	53.342,95	2.943,45	12.173,60	
2217	MAT.NO SANIT.PARA CONSUMO Y REPOSIC.	2.000,00		2.000,00	1.421,83	1.421,83	1.330,85	90,98	578,17	
2219	OTROS SUMINISTROS	2.000,00		2.000,00	733,41	733,41	716,33	17,08	1.266,59	
221	SUMINISTROS	38.000,00	34.460,00	72.460,00	58.441,64	58.441,64	55.390,13	3.051,51	14.018,36	
22200	SERV.TELECOMUNICACIONES	100.000,00		100.000,00	64.672,93	64.672,93	61.894,37	2.778,56	35.327,07	
2220	SERV.DE TELECOMUNICACIONES	100.000,00		100.000,00	64.672,93	64.672,93	61.894,37	2.778,56	35.327,07	
2221	POSTALES Y MENSAJERÍA	20.000,00		20.000,00	11.728,05	11.728,05	11.222,82	505,23	8.271,95	
222	COMUNICACIONES	120.000,00		120.000,00	76.400,98	76.400,98	73.117,19	3.283,79	43.599,02	
223	TRANSPORTES	7.000,00		7.000,00	6.528,62	6.528,62	6.051,18	477,44	471,38	
2240	EDIFICIOS Y LOCALES	20.000,00		20.000,00	14.450,46	14.450,46	14.381,62	68,84	5.549,54	
2241	VEHICULOS	1.000,00		1.000,00					1.000,00	
224	PRIMAS DE SEGUROS	21.000,00		21.000,00	14.450,46	14.450,46	14.381,62	68,84	6.549,54	
2250	ESTATALES	1.000,00		1.000,00					1.000,00	
2251	AUTONOMICOS	1.000,00		1.000,00	242,24	242,24	242,24		757,76	
2252	LOCALES	10.000,00		10.000,00	7.089,30	7.089,30	7.073,40	15,90	2.910,70	
225	TRIBUTOS	12.000,00		12.000,00	7.331,54	7.331,54	7.315,64	15,90	4.668,46	
2263	JURIDICOS, CONTENCIOSOS	40.000,00		40.000,00	23.811,61	23.811,61	23.811,61		16.188,39	
22660	REUNIONES,CONFEREN.Y CELEBRAC.ACTOS	15.000,00		15.000,00	12.666,59	12.666,59	12.626,43	40,16	2.333,41	
2266	REUN.,COFERENC.,CELEB.ACTOS Y CURSOS	15.000,00		15.000,00	12.666,59	12.666,59	12.626,43	40,16	2.333,41	
2269	OTROS	3.000,00		3.000,00	1.245,58	1.245,58	1.245,58		1.754,42	
226	GASTOS DIVERSOS	58.000,00		58.000,00	37.723,78	37.723,78	37.683,62	40,16	20.276,22	
2270	INFORMES,DICT.Y OTRAS ACTUA.PROFES.	15.000,00		15.000,00	8.979,50	8.979,50	8.067,88	911,62	6.020,50	
2273	LIMPIEZA Y ASEO	60.000,00		60.000,00	48.476,48	48.476,48	46.817,27	1.659,21	11.523,52	
2274	SEGURIDAD	25.000,00		25.000,00	18.555,98	18.555,98	17.376,34	1.179,64	6.444,02	
2276	SERV. CONTRATADOS ADMINISTRATIVOS	1.000,00		1.000,00	762,49	762,49	762,49		237,51	
22781	SERV.EXTERNOS DE GEST.DE PREST.	390.000,00		390.000,00	214.649,35	214.649,35	206.321,66	8.327,69	175.350,65	
22782	SERVICIOS DE CARACTER INFORMÁTICO	180.000,00		180.000,00	146.233,16	146.233,16	129.144,22	17.088,94	33.766,84	
2278	COLAB.EN GEST.PREST.SERVICIOS	570.000,00		570.000,00	360.882,51	360.882,51	335.465,88	25.416,63	209.117,49	
2279	OTROS	1.000,00		1.000,00					1.000,00	
227	TRABAJ.REALIZ.POR OTRAS EMPR.Y PROF.	672.000,00		672.000,00	437.656,96	437.656,96	408.489,86	29.167,10	234.343,04	
22	MATER.SUMINIST.Y OTROS	957.000,00	34.460,00	991.460,00	652.191,75	652.191,75	615.464,00	36.727,75	339.268,25	
230	DIETAS	10.000,00		10.000,00	806,68	806,68	806,68		9.193,32	



MUTUA UNIVERSAL MUGENAT							EJERCICIO 2022		
LIQUIDACIÓN DEL PRESUPUESTO DE GASTOS									
DENOMINACIÓN DEL PROGRAMA: 1102 INCAPACIDAD TEMPORAL Y OTRAS PRESTACIONES									
CRED. PRESUP.	DESCRIPCIÓN	CREDITOS PRESUPUESTARIOS			GASTOS COMPROMETIDOS (4)	OBLIGACIONES RECONOCIDAS NETAS (5)	PAGOS (6)	OBLIGACIONES PEND. DE PAGO A 31 DE DICIEMBRE (7=5-6)	REMANENTES DE CRÉDITO (8=3-5)
		INICIALES (1)	MODIFICACIONES (2)	DEFINITIVOS (3=1+2)					
231	LOCOMOCION	40.000,00		40.000,00	33.274,60	33.274,60	33.137,70	136,90	6.725,40
23	INDEMNIZ.RAZON SERVICIO	50.000,00		50.000,00	34.081,28	34.081,28	33.944,38	136,90	15.918,72
2512	CON COMUNIDADES AUTÓNOMAS	10.000,00		10.000,00					10.000,00
2515	CON ENTIDADES PRIVADAS	100.000,00		100.000,00	91.417,55	91.417,55	87.683,28	3.734,27	8.582,45
2517	CON MUTUAS COLAB.CON SEG.SOC.	150.000,00		150.000,00	29.805,80	29.805,80	28.920,80	885,00	120.194,20
2518	CON OTRAS ENTIDADES DEL SISTEMA	20.000,00		20.000,00					20.000,00
251	CONTRATOS CON INSTIT.ATENC.PRIMARIA	280.000,00		280.000,00	121.223,35	121.223,35	116.604,08	4.619,27	158.776,65
2522	CON COMUNIDADES AUTONOMAS	20.000,00		20.000,00					20.000,00
2525	CON ENTIDADES PRIVADAS	250.000,00		250.000,00	219.413,44	219.413,44	210.788,19	8.625,25	30.586,56
2527	CON MUTUAS COLAB CON SEG.SOC.	100.000,00		100.000,00	173.990,61	173.990,61	163.498,61	10.492,00	-73.990,61
2528	CON OTRAS ENTIDADES DEL SISTEMA	20.000,00		20.000,00					20.000,00
252	CONTRATOS CON INSTIT.ATENC.ESPECIAL	390.000,00		390.000,00	393.404,05	393.404,05	374.286,80	19.117,25	-3.404,05
2547	OTROS SERVICIOS ESPECIALES	800.000,00		800.000,00	704.719,68	704.719,68	677.697,07	27.022,61	95.280,32
254	CONTRATOS CENTROS DIAG.TRATAM.TERAP.	800.000,00		800.000,00	704.719,68	704.719,68	677.697,07	27.022,61	95.280,32
2551	SERVICIOS CONCERTADOS DE AMBULANCIAS	100.000,00		100.000,00	2.966,22	2.966,22	2.679,50	286,72	97.033,78
255	CONC. PROGR.ESPECIAL TRANSPORTE	100.000,00		100.000,00	2.966,22	2.966,22	2.679,50	286,72	97.033,78
2582	OTROS SERVIC. ASISTENCIA SANITARIA	30.000,00		30.000,00	56.468,20	56.468,20	56.468,20		-26.468,20
258	OTROS SERVICIOS DE ASISTEN.SANITARIA	30.000,00		30.000,00	56.468,20	56.468,20	56.468,20		-26.468,20
25	A.SANIT.CON MED.AJENOS	1.600.000,00		1.600.000,00	1.278.781,50	1.278.781,50	1.227.735,65	51.045,85	321.218,50
2	GAST.CORRIENT.BIENES Y SERV.	2.827.000,00	34.460,00	2.861.460,00	2.151.515,70	2.151.515,70	2.061.743,72	89.771,98	709.944,30
474	EXENCIONES A FAVOR EMPLEADOS ERTE		35.693,45	35.693,45	35.693,45	35.693,45	35.693,45		
475	EXENCIONES A FAVOR EMPLEADOS MEC.RED		4.377,78	4.377,78	4.377,78	4.377,78	4.377,78		
47	A EMPRESAS PRIVADAS		40.071,23	40.071,23	40.071,23	40.071,23	40.071,23		
48210	PROCESOS DERIVADOS DEL COVID 19		122.893.000,00	122.893.000,00	114.216.848,28	114.216.848,28	114.216.848,28		8.676.151,72
48211	REGIMEN GENERAL	487.917.620,00	99.404.380,00	587.322.000,00	582.108.504,33	582.108.504,33	582.108.504,33		5.213.495,67
48212	REGIMEN ESPECIAL TRABAJ. AUTONOMOS	96.425.000,00	4.779.000,00	101.204.000,00	101.241.042,44	101.241.042,44	101.241.042,44		-37.042,44
48214	REGIMEN ESPECIAL DEL MAR	100.000,00	1.899.000,00	1.999.000,00	1.883.012,65	1.883.012,65	1.883.012,65		115.987,35
48217	DE ACCIDENTES DE TRABAJO y E.P.	75.891.050,00	14.844.950,00	90.736.000,00	89.642.594,00	89.642.594,00	89.642.594,00		1.093.406,00
4821	SUBSIDIO TEMP.POR ENFERMEDAD O ACCID.	660.333.670,00	243.820.330,00	904.154.000,00	889.092.001,70	889.092.001,70	889.092.001,70		15.061.998,30
482	INCAPACIDAD TEMPORAL	660.333.670,00	243.820.330,00	904.154.000,00	889.092.001,70	889.092.001,70	889.092.001,70		15.061.998,30
48427	DE A.T. Y E.P.	16.645.730,00	1.146.270,00	17.792.000,00	17.589.859,68	17.589.859,68	17.589.859,68		202.140,32
4842	SUBSIDIO RIESGO DURANTE EMBARAZO	16.645.730,00	1.146.270,00	17.792.000,00	17.589.859,68	17.589.859,68	17.589.859,68		202.140,32
48447	DE A.T. Y E.P.	350.000,00		350.000,00	227.234,36	227.234,36	227.234,36		122.765,64
4844	SUBSIDIO RIESGO LACTANCIA NATURAL	350.000,00		350.000,00	227.234,36	227.234,36	227.234,36		122.765,64
48457	DE AT Y EP	18.150.000,00	1.985.000,00	20.135.000,00	20.145.337,42	20.145.337,42	20.145.337,42		-10.337,42



MUTUA UNIVERSAL MUGENAT							EJERCICIO 2022		
LIQUIDACIÓN DEL PRESUPUESTO DE GASTOS									
DENOMINACIÓN DEL PROGRAMA: 1102 INCAPACIDAD TEMPORAL Y OTRAS PRESTACIONES									
CRED. PRESUP.	DESCRIPCIÓN	CREDITOS PRESUPUESTARIOS			GASTOS COMPROMETIDOS (4)	OBLIGACIONES RECONOCIDAS NETAS (5)	PAGOS (6)	OBLIGACIONES PEND. DE PAGO A 31 DE DICIEMBRE (7=5-6)	REMANENTES DE CRÉDITO (8=3-5)
		INICIALES (1)	MODIFICACIONES (2)	DEFINITIVOS (3=1+2)					
4845	SUBSIDIO CUIDADO MENORES ENF.GRAVE	18.150.000,00	1.985.000,00	20.135.000,00	20.145.337,42	20.145.337,42	20.145.337,42		-10.337,42
484	PREST.MATER.,PATER.Y RIESGOS	35.145.730,00	3.131.270,00	38.277.000,00	37.962.431,46	37.962.431,46	37.962.431,46		314.568,54
48617	DE ACCIDENTES DE TRABAJO Y E.P.	3.000,00	1.000,00	4.000,00	3.059,86	3.059,86	3.059,86		940,14
4861	AUXILIO POR DEFUNCION	3.000,00	1.000,00	4.000,00	3.059,86	3.059,86	3.059,86		940,14
48637	DE ACCIDENTES DE TRABAJO Y E.P.	4.166.000,00	248.000,00	4.414.000,00	3.887.172,94	3.887.172,94	3.340.088,98	547.083,96	526.827,06
4863	INDEMNIZACION A TANTO ALZADO	4.166.000,00	248.000,00	4.414.000,00	3.887.172,94	3.887.172,94	3.340.088,98	547.083,96	526.827,06
48647	DE ACCIDENTES DE TRABAJO Y E.P.	1.572.000,00	278.000,00	1.850.000,00	1.631.374,71	1.631.374,71	1.336.644,24	294.730,47	218.625,29
4864	INDEMNIZACIONES POR BAREMO	1.572.000,00	278.000,00	1.850.000,00	1.631.374,71	1.631.374,71	1.336.644,24	294.730,47	218.625,29
486	PRESTACIONES Y ENTREGAS UNICAS REGLAM.	5.741.000,00	527.000,00	6.268.000,00	5.521.607,51	5.521.607,51	4.679.793,08	841.814,43	746.392,49
48797	DE ACCIDENTES DE TRABAJO Y E.P.	6.000.000,00	-4.487.830,00	1.512.170,00	106.116,91	106.116,91	106.116,91		1.406.053,09
4879	AYUDAS DE CARÁCTER SOCIAL	6.000.000,00	-4.487.830,00	1.512.170,00	106.116,91	106.116,91	106.116,91		1.406.053,09
487	PRESTACIONES SOCIALES	6.000.000,00	-4.487.830,00	1.512.170,00	106.116,91	106.116,91	106.116,91		1.406.053,09
48842	REG. ESPECIAL TRAB. AUTONOMOS	700.310,00	7.200.000,00	7.900.310,00	7.209.340,70	7.209.340,70	7.209.340,70		690.969,30
4884	PREST. CESE ACTIV. TRAB. AUTONOMOS	700.310,00	7.200.000,00	7.900.310,00	7.209.340,70	7.209.340,70	7.209.340,70		690.969,30
48852	REG.ESP.TRABAJAD.AUTONOM.	845.260,00	2.400.000,00	3.245.260,00	2.681.341,14	2.681.341,14	2.681.341,14		563.918,86
4885	CUOTAS BENEFIC. PRESTACIÓN CESE ACTIVIDAD	845.260,00	2.400.000,00	3.245.260,00	2.681.341,14	2.681.341,14	2.681.341,14		563.918,86
48862	TRABAJADORES AUTÓNOMOS	2.685.640,00	26.600.000,00	29.285.640,00	23.848.142,38	23.848.142,38	23.848.142,38		5.437.497,62
4886	CUOTAS TRAB.AUTÓNOMOS SITUAC.I.T.	2.685.640,00	26.600.000,00	29.285.640,00	23.848.142,38	23.848.142,38	23.848.142,38		5.437.497,62
48872	RÉGIMEN ESPECIAL AUTÓNOMOS		6.700.000,00	6.700.000,00	6.065.254,78	6.065.254,78	6.065.254,78		634.745,22
4887	PREST.EXTR.CESE ACTIV.COVID 19		6.700.000,00	6.700.000,00	6.065.254,78	6.065.254,78	6.065.254,78		634.745,22
48892	RÉGIMEN ESP.AUTÓNOMOS		18.465.500,02	18.465.500,02	18.155.047,54	18.155.047,54	18.155.047,54		310.452,48
4889	CUOTA BENEF.PREST.EXTR.CESE COVID 19		18.465.500,02	18.465.500,02	18.155.047,54	18.155.047,54	18.155.047,54		310.452,48
488	OTRAS PRESTACIONES E INDEMNIZACIONES	4.231.210,00	61.365.500,02	65.596.710,02	57.959.126,54	57.959.126,54	57.959.126,54		7.637.583,48
48	A FAMILIAS E INST.SIN FINES DE LUCRO	711.451.610,00	304.356.270,02	1.015.807.880,02	990.641.284,12	990.641.284,12	989.799.469,69	841.814,43	25.166.595,90
4	TRANSFERENC. CORRIENTES	711.451.610,00	304.396.341,25	1.015.847.951,25	990.681.355,35	990.681.355,35	989.839.540,92	841.814,43	25.166.595,90
	TOTAL OPERACIONES CORRIENTES	716.787.610,00	304.452.801,25	1.021.240.411,25	995.206.832,64	995.206.832,64	994.209.664,23	997.168,41	26.033.578,61
	TOTAL OPERACIONES NO FINANCIERAS	716.787.610,00	304.452.801,25	1.021.240.411,25	995.206.832,64	995.206.832,64	994.209.664,23	997.168,41	26.033.578,61
	TOTAL PROG.1102 INCAPACIDAD TEMPORAL Y OTRAS	716.787.610,00	304.452.801,25	1.021.240.411,25	995.206.832,64	995.206.832,64	994.209.664,23	997.168,41	26.033.578,61



GRUPO DE PROGRAMAS 11
GESTIÓN DE PRESTACIONES ECONÓMICAS CONTRIBUTIVAS

PROGRAMA 1105

CAPITALES COSTE Y OTRAS COMPENSACIONES FINANCIERAS A.T.



MUTUA UNIVERSAL MUGENAT	EJERCICIO 2022
--------------------------------	-----------------------

LIQUIDACIÓN DEL PRESUPUESTO DE GASTOS

DENOMINACIÓN DEL PROGRAMA: 1105 CAPITALES COSTE Y OTRAS COMPENSACIONES FINANCIERAS A.T.

CRED. PRESUP.	DESCRIPCIÓN	CREDITOS PRESUPUESTARIOS			GASTOS COMPROMETIDOS (4)	OBLIGACIONES RECONOCIDAS NETAS (5)	PAGOS (6)	OBLIGACIONES PEND. DE PAGO A 31 DE DICIEMBRE (7=5-6)	REMANENTES DE CRÉDITO (8=3-5)
		INICIALES (1)	MODIFICACIONES (2)	DEFINITIVOS (3=1+2)					
13090	RETRIBUCIONES BASICAS Y OTRAS REMUN.	1.103.000,00	31.500,00	1.134.500,00	1.134.829,85	1.134.829,85	1.095.442,00	39.387,85	-329,85
1309	OTRO PERSONAL	1.103.000,00	31.500,00	1.134.500,00	1.134.829,85	1.134.829,85	1.095.442,00	39.387,85	-329,85
130	LABORAL FIJO	1.103.000,00	31.500,00	1.134.500,00	1.134.829,85	1.134.829,85	1.095.442,00	39.387,85	-329,85
1329	OTRAS	2.000,00		2.000,00	1.093,99	1.093,99	1.093,99		906,01
132	RETRIBUCIONES EN ESPECIE	2.000,00		2.000,00	1.093,99	1.093,99	1.093,99		906,01
137	CONTRIB. A PLANES DE PENSIONES	40.000,00		40.000,00	33.313,66	33.313,66	33.313,66		6.686,34
13	LABORALES	1.145.000,00	31.500,00	1.176.500,00	1.169.237,50	1.169.237,50	1.129.849,65	39.387,85	7.262,50
1600	CUOTAS DE LA SEGURIDAD SOCIAL	306.000,00	19.000,00	325.000,00	316.547,59	316.547,59	316.547,59		8.452,41
160	CUOTAS DE LA SEGURIDAD SOCIAL	306.000,00	19.000,00	325.000,00	316.547,59	316.547,59	316.547,59		8.452,41
1620	FORM.Y PERFECCIONAM. DEL PERSONAL	20.000,00		20.000,00	3.928,49	3.928,49	3.872,83	55,66	16.071,51
1621	SERVICIOS DE COMEDOR	25.000,00		25.000,00	14.200,84	14.200,84	14.200,84		10.799,16
1622	TRANSPORTE DE PERSONAL	2.000,00		2.000,00	333,48	333,48	305,69	27,79	1.666,52
1623	RECONOCIMIENTOS MÉDICOS	10.000,00		10.000,00	3.230,97	3.230,97	3.230,97		6.769,03
1624	ACCION SOCIAL GENERAL	20.000,00		20.000,00	5.130,93	5.130,93	4.747,66	383,27	14.869,07
1625	SEGUROS	5.000,00		5.000,00	1.449,04	1.449,04	1.449,04		3.550,96
1629	OTROS	3.000,00		3.000,00	989,78	989,78	989,78		2.010,22
162	GASTOS SOC.PERS.	85.000,00		85.000,00	29.263,53	29.263,53	28.796,81	466,72	55.736,47
16	CUOTAS Y GASTOS SOC.A CARGO EMP.	391.000,00	19.000,00	410.000,00	345.811,12	345.811,12	345.344,40	466,72	64.188,88
1	GASTOS DE PERSONAL	1.536.000,00	50.500,00	1.586.500,00	1.515.048,62	1.515.048,62	1.475.194,05	39.854,57	71.451,38
202	ARRENDAM.EDIF.Y OTRAS CONSTRUCCIONES	80.000,00		80.000,00	67.117,18	67.117,18	66.752,73	364,45	12.882,82
203	ARRENDAM.MAQUIN.,INSTAL. Y UTILLAJE	10.000,00		10.000,00	3.143,15	3.143,15	3.079,27	63,88	6.856,85
204	ARRENDAM.DE MED.TRANSPORTE	1.000,00		1.000,00					1.000,00
205	ARRENDAM.DE MOBILIARIO Y ENSERES	5.000,00		5.000,00	2.984,21	2.984,21	2.984,21		2.015,79
206	ARREND.EQUIP.PARA PROCESOS DE INFORM	20.000,00		20.000,00	18.096,72	18.096,72	17.947,25	149,47	1.903,28
209	CANONES	1.000,00		1.000,00	66,44	66,44	66,44		933,56
20	ARRENDAMIENTOS Y CANONES	117.000,00		117.000,00	91.407,70	91.407,70	90.829,90	577,80	25.592,30
212	EDIFICIOS Y OTRAS CONSTRUCCIONES	5.000,00		5.000,00	4.050,96	4.050,96	4.019,39	31,57	949,04
213	MAQUINARIA,INSTALACIONES Y UTILLAJE	20.000,00		20.000,00	16.086,27	16.086,27	15.556,04	530,23	3.913,73
214	ELEMENTOS DE TRANSPORTE	1.000,00		1.000,00					1.000,00
215	MOBILIARIO Y ENSERES	2.000,00		2.000,00	22,61	22,61	21,82	0,79	1.977,39
216	EQUIPOS PARA PROCESOS DE INFORMACION	5.000,00		5.000,00	1.674,84	1.674,84	1.674,84		3.325,16
21	REPARACION,MANTEN.Y CONSERV.	33.000,00		33.000,00	21.834,68	21.834,68	21.272,09	562,59	11.165,32
2200	ORDINARIO NO INVENTARIABLE	19.000,00		19.000,00	7.041,18	7.041,18	6.787,06	254,12	11.958,82



MUTUA UNIVERSAL MUGENAT	EJERCICIO 2022
--------------------------------	-----------------------

LIQUIDACIÓN DEL PRESUPUESTO DE GASTOS

DENOMINACIÓN DEL PROGRAMA: 1105 CAPITALES COSTE Y OTRAS COMPENSACIONES FINANCIERAS A.T.

CRED. PRESUP.	DESCRIPCIÓN	CREDITOS PRESUPUESTARIOS			GASTOS COMPROMETIDOS (4)	OBLIGACIONES RECONOCIDAS NETAS (5)	PAGOS (6)	OBLIGACIONES PEND. DE PAGO A 31 DE DICIEMBRE (7=5-6)	REMANENTES DE CRÉDITO (8=3-5)
		INICIALES (1)	MODIFICACIONES (2)	DEFINITIVOS (3=1+2)					
2201	PRENSA, REV., LIBROS Y OTRAS PUBLIC.	1.000,00		1.000,00	328,80	328,80	328,80		671,20
2202	MATERIAL INFORMÁTICO NO INVENTARIABL	2.000,00		2.000,00	1.326,01	1.326,01	1.183,35	142,66	673,99
220	MATERIAL DE OFICINA	22.000,00		22.000,00	8.695,99	8.695,99	8.299,21	396,78	13.304,01
22100	ENERGIA ELECTRICA	20.000,00	21.070,00	41.070,00	33.553,07	33.553,07	31.711,94	1.841,13	7.516,93
22101	AGUA	2.000,00		2.000,00	1.788,50	1.788,50	1.754,60	33,90	211,50
22102	GAS	1.000,00		1.000,00	521,47	521,47	520,79	0,68	478,53
2210	ELECTRICIDAD,AGUA,GAS Y COMBUSTIBLE	23.000,00	21.070,00	44.070,00	35.863,04	35.863,04	33.987,33	1.875,71	8.206,96
2217	MAT.NO SANIT.PARA CONSUMO Y REPOSIC.	1.000,00		1.000,00	905,07	905,07	847,14	57,93	94,93
2219	OTROS SUMINISTROS	2.000,00		2.000,00	467,15	467,15	456,28	10,87	1.532,85
221	SUMINISTROS	26.000,00	21.070,00	47.070,00	37.235,26	37.235,26	35.290,75	1.944,51	9.834,74
22200	SERV.TELECOMUNICACIONES	60.000,00		60.000,00	41.204,72	41.204,72	39.434,06	1.770,66	18.795,28
2220	SERV.DE TELECOMUNICACIONES	60.000,00		60.000,00	41.204,72	41.204,72	39.434,06	1.770,66	18.795,28
2221	POSTALES Y MENSAJERÍA	15.000,00		15.000,00	7.471,55	7.471,55	7.149,57	321,98	7.528,45
222	COMUNICACIONES	75.000,00		75.000,00	48.676,27	48.676,27	46.583,63	2.092,64	26.323,73
223	TRANSPORTES	7.000,00		7.000,00	4.157,56	4.157,56	3.853,41	304,15	2.842,44
2240	EDIFICIOS Y LOCALES	15.000,00		15.000,00	9.208,47	9.208,47	9.164,60	43,87	5.791,53
2241	VEHICULOS	1.000,00		1.000,00					1.000,00
224	PRIMAS DE SEGUROS	16.000,00		16.000,00	9.208,47	9.208,47	9.164,60	43,87	6.791,53
2250	ESTATALES	1.000,00		1.000,00					1.000,00
2251	AUTONOMICOS	1.000,00		1.000,00	154,08	154,08	154,08		845,92
2252	LOCALES	10.000,00		10.000,00	4.508,36	4.508,36	4.498,26	10,10	5.491,64
225	TRIBUTOS	12.000,00		12.000,00	4.662,44	4.662,44	4.652,34	10,10	7.337,56
2263	JURIDICOS, CONTENCIOSOS	5.000,00		5.000,00	1.115,11	1.115,11	1.115,11		3.884,89
22660	REUNIONES,CONFEREN.Y CELEBRAC.ACTOS	10.000,00		10.000,00	7.758,93	7.758,93	7.736,57	22,36	2.241,07
2266	REUN.,COFERENC.,CELEB.ACTOS Y CURSOS	10.000,00		10.000,00	7.758,93	7.758,93	7.736,57	22,36	2.241,07
2269	OTROS	3.000,00		3.000,00	10.191,37	10.191,37	10.191,37		-7.191,37
226	GASTOS DIVERSOS	18.000,00		18.000,00	19.065,41	19.065,41	19.043,05	22,36	-1.065,41
2270	INFORMES,DICT.Y OTRAS ACTUA.PROFES.	10.000,00		10.000,00	5.718,95	5.718,95	5.138,10	580,85	4.281,05
2273	LIMPIEZA Y ASEO	40.000,00		40.000,00	30.847,11	30.847,11	29.790,91	1.056,20	9.152,89
2274	SEGURIDAD	15.000,00		15.000,00	11.810,93	11.810,93	11.059,10	751,83	3.189,07
2276	SERV. CONTRATADOS ADMINISTRATIVOS	2.000,00		2.000,00	485,60	485,60	485,60		1.514,40
22782	SERVICIOS DE CARACTER INFORMÁTICO	120.000,00		120.000,00	93.187,33	93.187,33	82.297,35	10.889,98	26.812,67
2278	COLAB.EN GEST.PREST.SERVICIOS	120.000,00		120.000,00	93.187,33	93.187,33	82.297,35	10.889,98	26.812,67
2279	OTROS	1.000,00		1.000,00					1.000,00
227	TRABAJ.REALIZ.POR OTRAS EMPR.Y PROF.	188.000,00		188.000,00	142.049,92	142.049,92	128.771,06	13.278,86	45.950,08
22	MATER.SUMINIST.Y OTROS	364.000,00	21.070,00	385.070,00	273.751,32	273.751,32	255.658,05	18.093,27	111.318,68
230	DIETAS	10.000,00		10.000,00	9.478,23	9.478,23	9.478,23		521,77
231	LOCOMOCION	70.000,00		70.000,00	43.060,33	43.060,33	43.052,88	7,45	26.939,67



MUTUA UNIVERSAL MUGENAT							EJERCICIO 2022		
LIQUIDACIÓN DEL PRESUPUESTO DE GASTOS									
DENOMINACIÓN DEL PROGRAMA: 1105 CAPITALES COSTE Y OTRAS COMPENSACIONES FINANCIERAS A.T.									
CRED. PRESUP.	DESCRIPCIÓN	CREDITOS PRESUPUESTARIOS			GASTOS COMPROMETIDOS (4)	OBLIGACIONES RECONOCIDAS NETAS (5)	PAGOS (6)	OBLIGACIONES PEND. DE PAGO A 31 DE DICIEMBRE (7=5-6)	REMANENTES DE CRÉDITO (8=3-5)
		INICIALES (1)	MODIFICACIONES (2)	DEFINITIVOS (3=1+2)					
23	INDEMNIZ.RAZON SERVICIO	80.000,00		80.000,00	52.538,56	52.538,56	52.531,11	7,45	27.461,44
2	GAST.CORRIENT.BIENES Y SERV.	594.000,00	21.070,00	615.070,00	439.532,26	439.532,26	420.291,15	19.241,11	175.537,74
421	APORTACIONES PARA EL SOST. SERVICIOS COMUNES	110.721.900,00	5.515.100,00	116.237.000,00	116.071.952,62	116.071.952,62	116.071.952,62		165.047,38
4221	POR INCAPACIDAD PERMANENTE	91.765.330,00	6.632.730,00	98.398.060,00	99.707.405,11	99.707.405,11	86.715.705,57	12.991.699,54	-1.309.345,11
4222	POR MUERTE	12.918.000,00	6.157.870,00	19.075.870,00	16.212.411,01	16.212.411,01	15.412.916,36	799.494,65	2.863.458,99
422	CAPITALES COSTE	104.683.330,00	12.790.600,00	117.473.930,00	115.919.816,12	115.919.816,12	102.128.621,93	13.791.194,19	1.554.113,88
423	CUOTAS DE REASEGURO DE ACCIDENTES DE TRABAJO	109.563.240,00	6.849.760,00	116.413.000,00	115.233.631,34	115.233.631,34	115.233.631,34		1.179.368,66
42	A LA SEGURIDAD SOCIAL	324.968.470,00	25.155.460,00	350.123.930,00	347.225.400,08	347.225.400,08	333.434.205,89	13.791.194,19	2.898.529,92
4	TRANSFERENC. CORRIENTES	324.968.470,00	25.155.460,00	350.123.930,00	347.225.400,08	347.225.400,08	333.434.205,89	13.791.194,19	2.898.529,92
	TOTAL OPERACIONES CORRIENTES	327.098.470,00	25.227.030,00	352.325.500,00	349.179.980,96	349.179.980,96	335.329.691,09	13.850.289,87	3.145.519,04
	TOTAL OPERACIONES NO FINANCIERAS	327.098.470,00	25.227.030,00	352.325.500,00	349.179.980,96	349.179.980,96	335.329.691,09	13.850.289,87	3.145.519,04
	TOTAL PROG.1105 CAPITALES COSTE Y OTRAS COMPE	327.098.470,00	25.227.030,00	352.325.500,00	349.179.980,96	349.179.980,96	335.329.691,09	13.850.289,87	3.145.519,04
	TOTAL GRUPO 11 GESTIÓN DE PRESTACIONES ECONÓ	1.043.886.080,00	329.679.831,25	1.373.565.911,25	1.344.386.813,60	1.344.386.813,60	1.329.539.355,32	14.847.458,28	29.179.097,65



GRUPO DE PROGRAMAS 21
ATENCIÓN PRIMARIA DE SALUD

PROGRAMA 2122

MEDICINA AMBULATORIA DE MUTUAS COLABORADORAS CON LA S.S.



MUTUA UNIVERSAL MUGENAT	EJERCICIO 2022
--------------------------------	-----------------------

LIQUIDACIÓN DEL PRESUPUESTO DE GASTOS

DENOMINACIÓN DEL PROGRAMA: 2122 MEDICINA AMBULATORIA DE MUTUAS COLABORADORAS CON LA S.S.

CRED. PRESUP.	DESCRIPCIÓN	CREDITOS PRESUPUESTARIOS			GASTOS COMPROMETIDOS (4)	OBLIGACIONES RECONOCIDAS NETAS (5)	PAGOS (6)	OBLIGACIONES PEND. DE PAGO A 31 DE DICIEMBRE (7=5-6)	REMANENTES DE CRÉDITO (8=3-5)
		INICIALES (1)	MODIFICACIONES (2)	DEFINITIVOS (3=1+2)					
13010	DIRECTIVOS C.ALTA DIRECCIÓN	142.780,00	590,00	143.370,00	143.185,32	143.185,32	143.185,32		184,68
1301	OTROS DIRECTIVOS	142.780,00	590,00	143.370,00	143.185,32	143.185,32	143.185,32		184,68
13090	RETRIBUCIONES BASICAS Y OTRAS REMUN.	44.547.080,00	3.229.610,00	47.776.690,00	47.507.679,58	47.507.679,58	45.607.402,76	1.900.276,82	269.010,42
1309	OTRO PERSONAL	44.547.080,00	3.229.610,00	47.776.690,00	47.507.679,58	47.507.679,58	45.607.402,76	1.900.276,82	269.010,42
130	LABORAL FIJO	44.689.860,00	3.230.200,00	47.920.060,00	47.650.864,90	47.650.864,90	45.750.588,08	1.900.276,82	269.195,10
1310	RETRIBUCIONES BASICAS Y OTRAS REMUN.	3.278.470,00		3.278.470,00	2.924.638,57	2.924.638,57	2.868.308,17	56.330,40	353.831,43
131	LABORAL EVENTUAL	3.278.470,00		3.278.470,00	2.924.638,57	2.924.638,57	2.868.308,17	56.330,40	353.831,43
1329	OTRAS	45.000,00		45.000,00	38.669,56	38.669,56	38.669,56		6.330,44
132	RETRIBUCIONES EN ESPECIE	45.000,00		45.000,00	38.669,56	38.669,56	38.669,56		6.330,44
1343	OTRO PERSONAL LABORAL FIJO	500.000,00		500.000,00	40.217,22	40.217,22	40.217,22		459.782,78
1344	LABORAL EVENTUAL				28.926,70	28.926,70	28.926,70		-28.926,70
134	INDEMNIZACIONES	500.000,00		500.000,00	69.143,92	69.143,92	69.143,92		430.856,08
137	CONTRIB. A PLANES DE PENSIONES	1.280.000,00		1.280.000,00	1.279.208,97	1.279.208,97	1.279.208,97		791,03
13	LABORALES	49.793.330,00	3.230.200,00	53.023.530,00	51.962.525,92	51.962.525,92	50.005.918,70	1.956.607,22	1.061.004,08
1600	CUOTAS DE LA SEGURIDAD SOCIAL	15.104.100,00	1.145.900,00	16.250.000,00	16.164.258,42	16.164.258,42	16.164.258,42		85.741,58
160	CUOTAS DE LA SEGURIDAD SOCIAL	15.104.100,00	1.145.900,00	16.250.000,00	16.164.258,42	16.164.258,42	16.164.258,42		85.741,58
1620	FORM.Y PERFECCIONAM. DEL PERSONAL	300.000,00		300.000,00	169.939,94	169.939,94	166.561,15	3.378,79	130.060,06
1621	SERVICIOS DE COMEDOR	965.000,00		965.000,00	862.052,42	862.052,42	862.052,42		102.947,58
1622	TRANSPORTE DE PERSONAL	22.000,00		22.000,00	20.238,24	20.238,24	18.551,72	1.686,52	1.761,76
1623	RECONOCIMIENTOS MÉDICOS	222.000,00		222.000,00	196.135,19	196.135,19	196.135,19		25.864,81
1624	ACCION SOCIAL GENERAL	305.000,00		305.000,00	303.673,13	303.673,13	280.407,46	23.265,67	1.326,87
1625	SEGUROS	225.000,00		225.000,00	87.963,02	87.963,02	87.963,02		137.036,98
1629	OTROS	16.000,00		16.000,00	23.953,36	23.953,36	23.583,36	370,00	-7.953,36
162	GASTOS SOC.PERS.	2.055.000,00		2.055.000,00	1.663.955,30	1.663.955,30	1.635.254,32	28.700,98	391.044,70
16	CUOTAS Y GASTOS SOC.A CARGO EMP.	17.159.100,00	1.145.900,00	18.305.000,00	17.828.213,72	17.828.213,72	17.799.512,74	28.700,98	476.786,28
1	GASTOS DE PERSONAL	66.952.430,00	4.376.100,00	71.328.530,00	69.790.739,64	69.790.739,64	67.805.431,44	1.985.308,20	1.537.790,36
202	ARRENDAM.EDIF.Y OTRAS CONSTRUCCIONES	2.996.680,00	1.633.320,00	4.630.000,00	4.410.509,43	4.410.509,43	4.396.872,88	13.636,55	219.490,57
203	ARRENDAM.MAQUIN.,INSTAL. Y UTILLAJE	250.000,00		250.000,00	254.420,45	254.420,45	250.461,41	3.959,04	-4.420,45
204	ARRENDAM.DE MED.TRANSPORTE	60.000,00		60.000,00	11.856,82	11.856,82	11.856,82		48.143,18
205	ARRENDAM.DE MOBILIARIO Y ENSERES	220.000,00		220.000,00	184.591,45	184.591,45	184.591,45		35.408,55
206	ARREND.EQUIP.PARA PROCESOS DE INFORM	1.015.000,00		1.015.000,00	1.098.552,00	1.098.552,00	1.089.478,64	9.073,36	-83.552,00
209	CANONES	1.000,00		1.000,00	3.928,94	3.928,94	3.928,94		-2.928,94
20	ARRENDAMIENTOS Y CANONES	4.542.680,00	1.633.320,00	6.176.000,00	5.963.859,09	5.963.859,09	5.937.190,14	26.668,95	212.140,91
212	EDIFICIOS Y OTRAS CONSTRUCCIONES	140.000,00		140.000,00	212.048,75	212.048,75	209.827,92	2.220,83	-72.048,75



MUTUA UNIVERSAL MUGENAT	EJERCICIO 2022
--------------------------------	-----------------------

LIQUIDACIÓN DEL PRESUPUESTO DE GASTOS

DENOMINACIÓN DEL PROGRAMA: 2122 MEDICINA AMBULATORIA DE MUTUAS COLABORADORAS CON LA S.S.

CRED. PRESUP.	DESCRIPCIÓN	CREDITOS PRESUPUESTARIOS			GASTOS COMPROMETIDOS (4)	OBLIGACIONES RECONOCIDAS NETAS (5)	PAGOS (6)	OBLIGACIONES PEND. DE PAGO A 31 DE DICIEMBRE (7=5-6)	REMANENTES DE CRÉDITO (8=3-5)
		INICIALES (1)	MODIFICACIONES (2)	DEFINITIVOS (3=1+2)					
213	MAQUINARIA,INSTALACIONES Y UTILLAJE	1.287.000,00		1.287.000,00	1.129.059,78	1.129.059,78	1.088.829,19	40.230,59	157.940,22
214	ELEMENTOS DE TRANSPORTE	1.000,00		1.000,00					1.000,00
215	MOBILIARIO Y ENSERES	15.000,00		15.000,00	1.627,68	1.627,68	1.582,51	45,17	13.372,32
216	EQUIPOS PARA PROCESOS DE INFORMACION	220.000,00		220.000,00	103.845,06	103.845,06	103.845,06		116.154,94
21	REPARACION,MANTEN.Y CONSERV.	1.663.000,00		1.663.000,00	1.446.581,27	1.446.581,27	1.404.084,68	42.496,59	216.418,73
2200	ORDINARIO NO INVENTARIABLE	709.000,00	-291.000,00	418.000,00	439.286,90	439.286,90	421.643,88	17.643,02	-21.286,90
2201	PRENSA, REV., LIBROS Y OTRAS PUBLIC.	40.000,00		40.000,00	20.627,49	20.627,49	20.627,49		19.372,51
2202	MATERIAL INFORMATICO NO INVENTARIABL	40.000,00		40.000,00	82.041,93	82.041,93	73.200,60	8.841,33	-42.041,93
220	MATERIAL DE OFICINA	789.000,00	-291.000,00	498.000,00	541.956,32	541.956,32	515.471,97	26.484,35	-43.956,32
22100	ENERGIA ELECTRICA	1.300.000,00	1.291.980,00	2.591.980,00	1.925.667,78	1.925.667,78	1.811.558,91	114.108,87	666.312,22
22101	AGUA	123.000,00		123.000,00	133.610,60	133.610,60	131.344,97	2.265,63	-10.610,60
22102	GAS	17.000,00		17.000,00	23.616,37	23.616,37	23.501,26	115,11	-6.616,37
2210	ELECTRICIDAD,AGUA,GAS Y COMBUSTIBLE	1.440.000,00	1.291.980,00	2.731.980,00	2.082.894,75	2.082.894,75	1.966.405,14	116.489,61	649.085,25
22110	PRODUCTOS FARMACEUTICOS	345.000,00		345.000,00	501.328,10	501.328,10	481.217,24	20.110,86	-156.328,10
2211	PRODUC. FARMAC. Y HEMODERIVADOS	345.000,00		345.000,00	501.328,10	501.328,10	481.217,24	20.110,86	-156.328,10
2212	INSTRUM. Y PEQ. UTILLAJE SANITARIO	300.000,00		300.000,00	187.798,47	187.798,47	183.665,69	4.132,78	112.201,53
22141	VESTUARIO	380.000,00		380.000,00	252.366,00	252.366,00	252.366,00		127.634,00
2214	LENCERIA Y VESTUARIO	380.000,00		380.000,00	252.366,00	252.366,00	252.366,00		127.634,00
22160	IMPLANTES	3.400.000,00		3.400.000,00	3.993.407,55	3.993.407,55	3.822.341,21	171.066,34	-593.407,55
22164	OTRO MATERIAL SANITARIO	1.850.000,00	-304.750,00	1.545.250,00	1.390.334,21	1.390.334,21	1.343.706,79	46.627,42	154.915,79
2216	MAT.SANIT. PARA CONSUMO Y REPOSICION	5.250.000,00	-304.750,00	4.945.250,00	5.383.741,76	5.383.741,76	5.166.048,00	217.693,76	-438.491,76
2217	MAT.NO SANIT.PARA CONSUMO Y REPOSIC.	80.000,00		80.000,00	64.217,71	64.217,71	60.308,35	3.909,36	15.782,29
2219	OTROS SUMINISTROS	90.000,00		90.000,00	74.410,92	74.410,92	73.707,86	703,06	15.589,08
221	SUMINISTROS	7.885.000,00	987.230,00	8.872.230,00	8.546.757,71	8.546.757,71	8.183.718,28	363.039,43	325.472,29
22200	SERV.TELECOMUNICACIONES	2.610.000,00		2.610.000,00	2.553.127,48	2.553.127,48	2.443.388,22	109.739,26	56.872,52
2220	SERV.DE TELECOMUNICACIONES	2.610.000,00		2.610.000,00	2.553.127,48	2.553.127,48	2.443.388,22	109.739,26	56.872,52
2221	POSTALES Y MENSAJERÍA	700.000,00	-327.000,00	373.000,00	462.668,40	462.668,40	442.714,31	19.954,09	-89.668,40
222	COMUNICACIONES	3.310.000,00	-327.000,00	2.983.000,00	3.015.795,88	3.015.795,88	2.886.102,53	129.693,35	-32.795,88
223	TRANSPORTES	314.000,00		314.000,00	297.464,75	297.464,75	277.333,19	20.131,56	16.535,25
2240	EDIFICIOS Y LOCALES	500.000,00		500.000,00	570.683,02	570.683,02	567.963,85	2.719,17	-70.683,02
2241	VEHICULOS	1.000,00		1.000,00					1.000,00
224	PRIMAS DE SEGUROS	501.000,00		501.000,00	570.683,02	570.683,02	567.963,85	2.719,17	-69.683,02
2250	ESTATALES	3.000,00		3.000,00	313,45	313,45	313,45		2.686,55
2251	AUTONOMICOS	4.000,00		4.000,00	10.028,01	10.028,01	10.028,01		-6.028,01
2252	LOCALES	300.000,00	80.000,00	380.000,00	282.912,95	282.912,95	281.886,17	1.026,78	97.087,05
225	TRIBUTOS	307.000,00	80.000,00	387.000,00	293.254,41	293.254,41	292.227,63	1.026,78	93.745,59
2263	JURIDICOS, CONTENCIOSOS	590.000,00		590.000,00	388.966,97	388.966,97	379.173,23	9.793,74	201.033,03
22660	REUNIONES,CONFEREN.Y CELEBRAC.ACTOS	430.000,00		430.000,00	478.067,57	478.067,57	476.695,26	1.372,31	-48.067,57



MUTUA UNIVERSAL MUGENAT							EJERCICIO 2022			
LIQUIDACIÓN DEL PRESUPUESTO DE GASTOS										
DENOMINACIÓN DEL PROGRAMA: 2122 MEDICINA AMBULATORIA DE MUTUAS COLABORADORAS CON LA S.S.										
CRED. PRESUP.	DESCRIPCIÓN	CREDITOS PRESUPUESTARIOS			GASTOS COMPROMETIDOS (4)	OBLIGACIONES RECONOCIDAS NETAS (5)	PAGOS (6)	OBLIGACIONES PEND. DE PAGO A 31 DE DICIEMBRE (7=5-6)	REMANENTES DE CRÉDITO (8=3-5)	
		INICIALES (1)	MODIFICACIONES (2)	DEFINITIVOS (3=1+2)						
2266	REUN.,COFERENC.,CELEB.ACTOS Y CURSOS	430.000,00		430.000,00	478.067,57	478.067,57	476.695,26	1.372,31	-48.067,57	
2269	OTROS	18.000,00		18.000,00	22.108,89	22.108,89	22.108,89		-4.108,89	
226	GASTOS DIVERSOS	1.038.000,00		1.038.000,00	889.143,43	889.143,43	877.977,38	11.166,05	148.856,57	
2270	INFORMES,DICT.Y OTRAS ACTUA.PROFES.	615.000,00		615.000,00	365.033,69	365.033,69	330.537,40	34.496,29	249.966,31	
2273	LIMPIEZA Y ASEO	2.540.000,00		2.540.000,00	2.158.488,14	2.158.488,14	2.092.264,87	66.223,27	381.511,86	
2274	SEGURIDAD	1.000.000,00		1.000.000,00	1.045.040,66	1.045.040,66	975.382,23	69.658,43	-45.040,66	
2276	SERV. CONTRATADOS ADMINISTRATIVOS	68.000,00		68.000,00	29.701,89	29.701,89	29.701,89		38.298,11	
22782	SERVICIOS DE CARACTER INFORMatico	5.240.920,00	2.800.080,00	8.041.000,00	7.594.496,21	7.594.496,21	6.790.761,85	803.734,36	446.503,79	
2278	COLAB.EN GEST.PREST.SERVICIOS	5.240.920,00	2.800.080,00	8.041.000,00	7.594.496,21	7.594.496,21	6.790.761,85	803.734,36	446.503,79	
2279	OTROS	1.000,00		1.000,00					1.000,00	
227	TRABAJ.REALIZ.POR OTRAS EMPR.Y PROF.	9.464.920,00	2.800.080,00	12.265.000,00	11.192.760,59	11.192.760,59	10.218.648,24	974.112,35	1.072.239,41	
22	MATER.SUMINIST.Y OTROS	23.608.920,00	3.249.310,00	26.858.230,00	25.347.816,11	25.347.816,11	23.819.443,07	1.528.373,04	1.510.413,89	
230	DIETAS	80.000,00		80.000,00	68.472,43	68.472,43	68.472,43		11.527,57	
231	LOCOMOCION	650.000,00		650.000,00	392.382,97	392.382,97	392.368,61	14,36	257.617,03	
23	INDEMNIZ.RAZON SERVICIO	730.000,00		730.000,00	460.855,40	460.855,40	460.841,04	14,36	269.144,60	
2512	CON COMUNIDADES AUTÓNOMAS	10.000,00		10.000,00					10.000,00	
2515	CON ENTIDADES PRIVADAS	1.750.000,00		1.750.000,00	1.155.271,79	1.155.271,79	1.132.236,02	23.035,77	594.728,21	
2517	CON MUTUAS COLAB.CON SEG.SOC.	650.000,00	464.190,00	1.114.190,00	998.172,39	998.172,39	968.402,19	29.770,20	116.017,61	
2518	CON OTRAS ENTIDADES DEL SISTEMA	10.000,00		10.000,00					10.000,00	
251	CONTRATOS CON INSTIT.ATENC.PRIMARIA	2.420.000,00	464.190,00	2.884.190,00	2.153.444,18	2.153.444,18	2.100.638,21	52.805,97	730.745,82	
2547	OTROS SERVICIOS ESPECIALES	3.596.000,00	487.340,00	4.083.340,00	4.544.677,81	4.544.677,81	4.378.303,71	166.374,10	-461.337,81	
254	CONTRATOS CENTROS DIAG.TRATAM.TERAP.	3.596.000,00	487.340,00	4.083.340,00	4.544.677,81	4.544.677,81	4.378.303,71	166.374,10	-461.337,81	
2551	SERVICIOS CONCERTADOS DE AMBULANCIAS	3.100.000,00	1.953.670,00	5.053.670,00	4.941.870,04	4.941.870,04	4.607.659,02	334.211,02	111.799,96	
255	CONC. PROGR.ESPECIAL TRANSPORTE	3.100.000,00	1.953.670,00	5.053.670,00	4.941.870,04	4.941.870,04	4.607.659,02	334.211,02	111.799,96	
2582	OTROS SERVIC.ASISTENCIA SANITARIA	1.300.000,00		1.300.000,00	1.160.619,86	1.160.619,86	1.141.827,68	18.792,18	139.380,14	
258	OTROS SERVICIOS DE ASISTEN.SANITARIA	1.300.000,00		1.300.000,00	1.160.619,86	1.160.619,86	1.141.827,68	18.792,18	139.380,14	
25	A.SANIT.CON MED.AJENOS	10.416.000,00	2.905.200,00	13.321.200,00	12.800.611,89	12.800.611,89	12.228.428,62	572.183,27	520.588,11	
2	GAST.CORRIENT.BIENES Y SERV.	40.960.600,00	7.787.830,00	48.748.430,00	46.019.723,76	46.019.723,76	43.849.987,55	2.169.736,21	2.728.706,24	
4296	A CENTROS MANCOMUNADOS	493.230,00	-493.230,00							
429	OTRAS TRANSF.A ENTIDADES DEL SISTEMA	493.230,00	-493.230,00							
42	A LA SEGURIDAD SOCIAL	493.230,00	-493.230,00							
471	ENTREGAS DE BOTIQUINES	380.000,00	17.000,00	397.000,00	365.882,68	365.882,68	328.644,23	37.238,45	31.117,32	
47	A EMPRESAS PRIVADAS	380.000,00	17.000,00	397.000,00	365.882,68	365.882,68	328.644,23	37.238,45	31.117,32	



MUTUA UNIVERSAL MUGENAT							EJERCICIO 2022			
LIQUIDACIÓN DEL PRESUPUESTO DE GASTOS										
DENOMINACIÓN DEL PROGRAMA: 2122 MEDICINA AMBULATORIA DE MUTUAS COLABORADORAS CON LA S.S.										
CRED. PRESUP.	DESCRIPCIÓN	CREDITOS PRESUPUESTARIOS			GASTOS COMPROMETIDOS (4)	OBLIGACIONES RECONOCIDAS NETAS (5)	PAGOS (6)	OBLIGACIONES PEND. DE PAGO A 31 DE DICIEMBRE (7=5-6)	REMANENTES DE CRÉDITO (8=3-5)	
		INICIALES (1)	MODIFICACIONES (2)	DEFINITIVOS (3=1+2)						
48817	DE ACCIDENTES DE TRABAJO Y E.P.	9.350.000,00	1.119.000,00	10.469.000,00	9.847.832,50	9.847.832,50	9.690.511,76	157.320,74	621.167,50	
4881	ENTREGAS POR DESPLAZAMIENTO	9.350.000,00	1.119.000,00	10.469.000,00	9.847.832,50	9.847.832,50	9.690.511,76	157.320,74	621.167,50	
488	OTRAS PRESTACIONES E INDEMNIZACIONES	9.350.000,00	1.119.000,00	10.469.000,00	9.847.832,50	9.847.832,50	9.690.511,76	157.320,74	621.167,50	
48907	DE ACCIDENTES DE TRABAJO Y E.P.	2.830.000,00	100.000,00	2.930.000,00	2.616.163,81	2.616.163,81	2.525.997,22	90.166,59	313.836,19	
4890	RECETAS MEDICAS	2.830.000,00	100.000,00	2.930.000,00	2.616.163,81	2.616.163,81	2.525.997,22	90.166,59	313.836,19	
48924	BOTIQUINES DE EMPRESAS	620.000,00		620.000,00	504.118,38	504.118,38	454.568,59	49.549,79	115.881,62	
4892	PRODUCTOS FARMACEÚTICOS SUMINISTRO DIRECTO	620.000,00		620.000,00	504.118,38	504.118,38	454.568,59	49.549,79	115.881,62	
489	FARMACIA	3.450.000,00	100.000,00	3.550.000,00	3.120.282,19	3.120.282,19	2.980.565,81	139.716,38	429.717,81	
48	A FAMILIAS E INST.SIN FINES DE LUCRO	12.800.000,00	1.219.000,00	14.019.000,00	12.968.114,69	12.968.114,69	12.671.077,57	297.037,12	1.050.885,31	
4	TRANSFERENC. CORRIENTES	13.673.230,00	742.770,00	14.416.000,00	13.333.997,37	13.333.997,37	12.999.721,80	334.275,57	1.082.002,63	
	TOTAL OPERACIONES CORRIENTES	121.586.260,00	12.906.700,00	134.492.960,00	129.144.460,77	129.144.460,77	124.655.140,79	4.489.319,98	5.348.499,23	
6221	CONSTRUCCIONES	1.260.000,00		1.260.000,00	782.098,73	782.098,73	589.438,42	192.660,31	477.901,27	
622	EDIFICIOS Y OTRAS CONSTRUCCIONES	1.260.000,00		1.260.000,00	782.098,73	782.098,73	589.438,42	192.660,31	477.901,27	
623	MAQUINARIA, INSTALACIONES Y UTILLAJE	1.002.600,00		1.002.600,00	1.432.066,55	1.432.066,55	930.955,20	501.111,35	-429.466,55	
625	MOBILIARIO Y ENSERES	945.000,00	-433.000,00	512.000,00	219.239,56	219.239,56	183.922,67	35.316,89	292.760,44	
629	INMOVILIZADO INMATERIAL	1.087.860,00		1.087.860,00	1.100.757,63	1.100.757,63	966.697,41	134.060,22	-12.897,63	
62	INVERSIONES NUEVAS	4.295.460,00	-433.000,00	3.862.460,00	3.534.162,47	3.534.162,47	2.671.013,70	863.148,77	328.297,53	
6321	CONSTRUCCIONES	80.000,00		80.000,00	4.635,49	4.635,49	3.075,40	1.560,09	75.364,51	
632	EDIFICIOS Y OTRAS CONSTRUCCIONES	80.000,00		80.000,00	4.635,49	4.635,49	3.075,40	1.560,09	75.364,51	
633	MAQUINARIA, INSTALACIONES Y UTILLAJE	661.000,00		661.000,00	505.623,58	505.623,58	447.398,25	58.225,33	155.376,42	
635	MOBILIARIO Y ENSERES	45.000,00		45.000,00	117.744,50	117.744,50	89.796,02	27.948,48	-72.744,50	
639	INMOVILIZADO INMATERIAL				45.094,85	45.094,85	32.120,36	12.974,49	-45.094,85	
63	INVERSIONES DE REPOSICION	786.000,00		786.000,00	673.098,42	673.098,42	572.390,03	100.708,39	112.901,58	
6	INVERSIONES REALES	5.081.460,00	-433.000,00	4.648.460,00	4.207.260,89	4.207.260,89	3.243.403,73	963.857,16	441.199,11	
72069	OTRAS	7.710,00		7.710,00					7.710,00	
7206	A CENTROS MANCOMUNADOS	7.710,00		7.710,00					7.710,00	
720	A LA SEGURIDAD SOCIAL	7.710,00		7.710,00					7.710,00	
72	A LA SEGURIDAD SOCIAL	7.710,00		7.710,00					7.710,00	
7	TRANSFERENC. DE CAPITAL	7.710,00		7.710,00					7.710,00	
	TOTAL OPERACIONES DE CAPITAL	5.089.170,00	-433.000,00	4.656.170,00	4.207.260,89	4.207.260,89	3.243.403,73	963.857,16	448.909,11	



MUTUA UNIVERSAL MUGENAT							EJERCICIO 2022		
LIQUIDACIÓN DEL PRESUPUESTO DE GASTOS									
DENOMINACIÓN DEL PROGRAMA: 2122 MEDICINA AMBULATORIA DE MUTUAS COLABORADORAS CON LA S.S.									
CRED. PRESUP.	DESCRIPCIÓN	CREDITOS PRESUPUESTARIOS			GASTOS COMPROMETIDOS (4)	OBLIGACIONES RECONOCIDAS NETAS (5)	PAGOS (6)	OBLIGACIONES PEND. DE PAGO A 31 DE DICIEMBRE (7=5-6)	REMANENTES DE CRÉDITO (8=3-5)
		INICIALES (1)	MODIFICACIONES (2)	DEFINITIVOS (3=1+2)					
	TOTAL OPERACIONES NO FINANCIERAS	126.675.430,00	12.473.700,00	139.149.130,00	133.351.721,66	133.351.721,66	127.898.544,52	5.453.177,14	5.797.408,34
	TOTAL PROG.2122 MEDICINA AMBULATORIA DE MUTUA	126.675.430,00	12.473.700,00	139.149.130,00	133.351.721,66	133.351.721,66	127.898.544,52	5.453.177,14	5.797.408,34
	TOTAL GRUPO 21 ATENCIÓN PRIMARIA DE SALU	126.675.430,00	12.473.700,00	139.149.130,00	133.351.721,66	133.351.721,66	127.898.544,52	5.453.177,14	5.797.408,34



GRUPO DE PROGRAMAS 22
ATENCIÓN ESPECIALIZADA

PROGRAMA 2224

MEDICINA HOSPITALARIA DE MUTUAS COLABORADORAS CON LA S.S.



MUTUA UNIVERSAL MUGENAT	EJERCICIO 2022
--------------------------------	----------------

LIQUIDACIÓN DEL PRESUPUESTO DE GASTOS

DENOMINACIÓN DEL PROGRAMA: 2224 MEDICINA HOSPITALARIA DE MUTUAS COLABORADORAS CON LA S.S.

CRED. PRESUP.	DESCRIPCIÓN	CREDITOS PRESUPUESTARIOS			GASTOS COMPROMETIDOS (4)	OBLIGACIONES RECONOCIDAS NETAS (5)	PAGOS (6)	OBLIGACIONES PEND. DE PAGO A 31 DE DICIEMBRE (7=5-6)	REMANENTES DE CRÉDITO (8=3-5)
		INICIALES (1)	MODIFICACIONES (2)	DEFINITIVOS (3=1+2)					
2522	CON COMUNIDADES AUTONOMAS	10.000,00		10.000,00					10.000,00
2525	CON ENTIDADES PRIVADAS	7.565.630,00	6.334.370,00	13.900.000,00	11.655.721,21	11.655.721,21	11.135.907,94	519.813,27	2.244.278,79
2526	CON EL INGESA	4.000,00		4.000,00					4.000,00
2527	CON MUTUAS COLAB CON SEG.SOC.	1.000.000,00	286.000,00	1.286.000,00	1.049.910,98	1.049.910,98	975.947,64	73.963,34	236.089,02
2528	CON OTRAS ENTIDADES DEL SISTEMA	20.000,00		20.000,00					20.000,00
252	CONTRATOS CON INSTIT.ATENC.ESPECIAL	8.599.630,00	6.620.370,00	15.220.000,00	12.705.632,19	12.705.632,19	12.111.855,58	593.776,61	2.514.367,81
2582	OTROS SERVIC.ASISTENCIA SANITARIA	5.158.380,00	4.041.620,00	9.200.000,00	7.728.536,76	7.728.536,76	7.460.898,63	267.638,13	1.471.463,24
258	OTROS SERVICIOS DE ASISTEN.SANITARIA	5.158.380,00	4.041.620,00	9.200.000,00	7.728.536,76	7.728.536,76	7.460.898,63	267.638,13	1.471.463,24
25	A.SANIT.CON MED.AJENOS	13.758.010,00	10.661.990,00	24.420.000,00	20.434.168,95	20.434.168,95	19.572.754,21	861.414,74	3.985.831,05
2	GAST.CORRIENT.BIENES Y SERV.	13.758.010,00	10.661.990,00	24.420.000,00	20.434.168,95	20.434.168,95	19.572.754,21	861.414,74	3.985.831,05
4296	A CENTROS MANCOMUNADOS	2.692.890,00	3.203.110,00	5.896.000,00	5.285.464,57	5.285.464,57	5.251.773,89	33.690,68	610.535,43
429	OTRAS TRANSF.A ENTIDADES DEL SISTEMA	2.692.890,00	3.203.110,00	5.896.000,00	5.285.464,57	5.285.464,57	5.251.773,89	33.690,68	610.535,43
42	A LA SEGURIDAD SOCIAL	2.692.890,00	3.203.110,00	5.896.000,00	5.285.464,57	5.285.464,57	5.251.773,89	33.690,68	610.535,43
48827	DE ACCIDENTES DE TRABAJO Y E.P.	1.400.000,00	742.000,00	2.142.000,00	1.851.547,56	1.851.547,56	1.793.109,20	58.438,36	290.452,44
4882	PROTESIS	1.400.000,00	742.000,00	2.142.000,00	1.851.547,56	1.851.547,56	1.793.109,20	58.438,36	290.452,44
48837	DE ACCIDENTES DE TRABAJO Y E. P.	200.000,00		200.000,00	185.107,95	185.107,95	184.411,85	696,10	14.892,05
4883	VEHICULOS PARA PERSONAS CON DISCAP.	200.000,00		200.000,00	185.107,95	185.107,95	184.411,85	696,10	14.892,05
488	OTRAS PRESTACIONES E INDEMNIZACIONES	1.600.000,00	742.000,00	2.342.000,00	2.036.655,51	2.036.655,51	1.977.521,05	59.134,46	305.344,49
48	A FAMILIAS E INST.SIN FINES DE LUCRO	1.600.000,00	742.000,00	2.342.000,00	2.036.655,51	2.036.655,51	1.977.521,05	59.134,46	305.344,49
4	TRANSFERENC. CORRIENTES	4.292.890,00	3.945.110,00	8.238.000,00	7.322.120,08	7.322.120,08	7.229.294,94	92.825,14	915.879,92
	TOTAL OPERACIONES CORRIENTES	18.050.900,00	14.607.100,00	32.658.000,00	27.756.289,03	27.756.289,03	26.802.049,15	954.239,88	4.901.710,97
72069	OTRAS	76.820,00		76.820,00					76.820,00
7206	A CENTROS MANCOMUNADOS	76.820,00		76.820,00					76.820,00
720	A LA SEGURIDAD SOCIAL	76.820,00		76.820,00					76.820,00
72	A LA SEGURIDAD SOCIAL	76.820,00		76.820,00					76.820,00
7	TRANSFERENC. DE CAPITAL	76.820,00		76.820,00					76.820,00
	TOTAL OPERACIONES DE CAPITAL	76.820,00		76.820,00					76.820,00
	TOTAL OPERACIONES NO FINANCIERAS	18.127.720,00	14.607.100,00	32.734.820,00	27.756.289,03	27.756.289,03	26.802.049,15	954.239,88	4.978.530,97



MUTUA UNIVERSAL MUGENAT	EJERCICIO 2022
--------------------------------	----------------

LIQUIDACIÓN DEL PRESUPUESTO DE GASTOS

DENOMINACIÓN DEL PROGRAMA: 2224 MEDICINA HOSPITALARIA DE MUTUAS COLABORADORAS CON LA S.S.

CRED. PRESUP.	DESCRIPCIÓN	CREDITOS PRESUPUESTARIOS			GASTOS COMPROMETIDOS (4)	OBLIGACIONES RECONOCIDAS NETAS (5)	PAGOS (6)	OBLIGACIONES PEND. DE PAGO A 31 DE DICIEMBRE (7=5-6)	REMANENTES DE CRÉDITO (8=3-5)
		INICIALES (1)	MODIFICACIONES (2)	DEFINITIVOS (3=1+2)					
	TOTAL PROG.2224 MEDICINA HOSPITALARIA DE MUTU	18.127.720,00	14.607.100,00	32.734.820,00	27.756.289,03	27.756.289,03	26.802.049,15	954.239,88	4.978.530,97
	TOTAL GRUPO 22 ATENCIÓN ESPECIALIZAD	18.127.720,00	14.607.100,00	32.734.820,00	27.756.289,03	27.756.289,03	26.802.049,15	954.239,88	4.978.530,97



GRUPO DE PROGRAMAS 34
OTROS SERVICIOS SOCIALES

PROGRAMA 3436
SEGURIDAD Y SALUD EN EL TRABAJO



MUTUA UNIVERSAL MUGENAT	EJERCICIO 2022
--------------------------------	-----------------------

LIQUIDACIÓN DEL PRESUPUESTO DE GASTOS

DENOMINACIÓN DEL PROGRAMA: 3436 SEGURIDAD Y SALUD EN EL TRABAJO

CRED. PRESUP.	DESCRIPCIÓN	CREDITOS PRESUPUESTARIOS			GASTOS COMPROMETIDOS (4)	OBLIGACIONES RECONOCIDAS NETAS (5)	PAGOS (6)	OBLIGACIONES PEND. DE PAGO A 31 DE DICIEMBRE (7=5-6)	REMANENTES DE CRÉDITO (8=3-5)
		INICIALES (1)	MODIFICACIONES (2)	DEFINITIVOS (3=1+2)					
13090	RETRIBUCIONES BASICAS Y OTRAS REMUN.	2.022.000,00		2.022.000,00	1.919.050,67	1.919.050,67	1.835.812,21	83.238,46	102.949,33
1309	OTRO PERSONAL	2.022.000,00		2.022.000,00	1.919.050,67	1.919.050,67	1.835.812,21	83.238,46	102.949,33
130	LABORAL FIJO	2.022.000,00		2.022.000,00	1.919.050,67	1.919.050,67	1.835.812,21	83.238,46	102.949,33
1310	RETRIBUCIONES BASICAS Y OTRAS REMUN.	65.000,00		65.000,00	30.454,88	30.454,88	29.611,48	843,40	34.545,12
131	LABORAL EVENTUAL	65.000,00		65.000,00	30.454,88	30.454,88	29.611,48	843,40	34.545,12
1329	OTRAS	3.000,00		3.000,00	1.436,35	1.436,35	1.436,35		1.563,65
132	RETRIBUCIONES EN ESPECIE	3.000,00		3.000,00	1.436,35	1.436,35	1.436,35		1.563,65
1344	LABORAL EVENTUAL				61,49	61,49	61,49		-61,49
134	INDEMNIZACIONES				61,49	61,49	61,49		-61,49
137	CONTRIB. A PLANES DE PENSIONES	60.000,00		60.000,00	54.141,27	54.141,27	54.141,27		5.858,73
13	LABORALES	2.150.000,00		2.150.000,00	2.005.144,66	2.005.144,66	1.921.062,80	84.081,86	144.855,34
1600	CUOTAS DE LA SEGURIDAD SOCIAL	613.000,00	12.000,00	625.000,00	610.079,53	610.079,53	610.079,53		14.920,47
160	CUOTAS DE LA SEGURIDAD SOCIAL	613.000,00	12.000,00	625.000,00	610.079,53	610.079,53	610.079,53		14.920,47
1620	FORM.Y PERFECCIONAM. DEL PERSONAL	40.000,00		40.000,00	9.260,48	9.260,48	9.138,99	121,49	30.739,52
1621	SERVICIOS DE COMEDOR	35.000,00		35.000,00	30.994,88	30.994,88	30.994,88		4.005,12
1622	TRANSPORTE DE PERSONAL	2.000,00		2.000,00	727,68	727,68	667,04	60,64	1.272,32
1623	RECONOCIMIENTOS MÉDICOS	10.000,00		10.000,00	7.052,02	7.052,02	7.052,02		2.947,98
1624	ACCION SOCIAL GENERAL	20.000,00		20.000,00	11.749,35	11.749,35	10.912,81	836,54	8.250,65
1625	SEGUROS	5.000,00		5.000,00	3.162,69	3.162,69	3.162,69		1.837,31
1629	OTROS	2.000,00		2.000,00	1.277,24	1.277,24	1.277,24		722,76
162	GASTOS SOC.PERS.	114.000,00		114.000,00	64.224,34	64.224,34	63.205,67	1.018,67	49.775,66
16	CUOTAS Y GASTOS SOC.A CARGO EMP.	727.000,00	12.000,00	739.000,00	674.303,87	674.303,87	673.285,20	1.018,67	64.696,13
1	GASTOS DE PERSONAL	2.877.000,00	12.000,00	2.889.000,00	2.679.448,53	2.679.448,53	2.594.348,00	85.100,53	209.551,47
202	ARRENDAM.EDIF.Y OTRAS CONSTRUCCIONES	15.000,00		15.000,00	10.561,13	10.561,13	10.536,76	24,37	4.438,87
203	ARRENDAM.MAQUIN.,INSTAL. Y UTILLAJE	5.000,00		5.000,00	492,78	492,78	478,04	14,74	4.507,22
204	ARRENDAM.DE MED.TRANSPORTE	1.000,00		1.000,00					1.000,00
205	ARRENDAM.DE MOBILIARIO Y ENSERES	5.000,00		5.000,00	683,09	683,09	683,09		4.316,91
206	ARREND.EQUIP.PARA PROCESOS DE INFORM	40.000,00		40.000,00	39.498,24	39.498,24	39.172,01	326,23	501,76
209	CANONES	1.000,00		1.000,00	10,78	10,78	10,78		989,22
20	ARRENDAMIENTOS Y CANONES	67.000,00		67.000,00	51.246,02	51.246,02	50.880,68	365,34	15.753,98
212	EDIFICIOS Y OTRAS CONSTRUCCIONES	5.000,00		5.000,00	651,99	651,99	642,88	9,11	4.348,01
213	MAQUINARIA,INSTALACIONES Y UTILLAJE	12.000,00		12.000,00	3.566,79	3.566,79	3.435,57	131,22	8.433,21
214	ELEMENTOS DE TRANSPORTE	1.000,00		1.000,00					1.000,00
215	MOBILIARIO Y ENSERES	2.000,00		2.000,00	7,59	7,59	7,13	0,46	1.992,41



MUTUA UNIVERSAL MUGENAT							EJERCICIO 2022		
LIQUIDACIÓN DEL PRESUPUESTO DE GASTOS									
DENOMINACIÓN DEL PROGRAMA: 3436 SEGURIDAD Y SALUD EN EL TRABAJO									
CRED. PRESUP.	DESCRIPCIÓN	CREDITOS PRESUPUESTARIOS			GASTOS COMPROMETIDOS (4)	OBLIGACIONES RECONOCIDAS NETAS (5)	PAGOS (6)	OBLIGACIONES PEND. DE PAGO A 31 DE DICIEMBRE (7=5-6)	REMANENTES DE CRÉDITO (8=3-5)
		INICIALES (1)	MODIFICACIONES (2)	DEFINITIVOS (3=1+2)					
216	EQUIPOS PARA PROCESOS DE INFORMACION	10.000,00		10.000,00	334,88	334,88	334,88		9.665,12
21	REPARACION,MANTEN.Y CONSERV.	30.000,00		30.000,00	4.561,25	4.561,25	4.420,46	140,79	25.438,75
2200	ORDINARIO NO INVENTARIABLE	124.000,00		124.000,00	28.603,66	28.603,66	24.553,44	4.050,22	95.396,34
2201	PRENSA, REV., LIBROS Y OTRAS PUBLIC.	40.000,00		40.000,00	2.757,86	2.757,86	2.757,86		37.242,14
2202	MATERIAL INFORMATICO NO INVENTARIABL	2.000,00		2.000,00	303,73	303,73	270,81	32,92	1.696,27
220	MATERIAL DE OFICINA	166.000,00		166.000,00	31.665,25	31.665,25	27.582,11	4.083,14	134.334,75
22100	ENERGIA ELECTRICA	4.000,00	5.130,00	9.130,00	7.644,92	7.644,92	7.220,08	424,84	1.485,08
22101	AGUA	1.000,00		1.000,00	510,19	510,19	503,61	6,58	489,81
22102	GAS	1.000,00		1.000,00	80,31	80,31	80,19	0,12	919,69
2210	ELECTRICIDAD,AGUA,GAS Y COMBUSTIBLE	6.000,00	5.130,00	11.130,00	8.235,42	8.235,42	7.803,88	431,54	2.894,58
2217	MAT.NO SANIT.PARA CONSUMO Y REPOSIC.	2.000,00		2.000,00	218,22	218,22	204,53	13,69	1.781,78
2219	OTROS SUMINISTROS	3.000,00		3.000,00	78,79	78,79	78,25	0,54	2.921,21
221	SUMINISTROS	11.000,00	5.130,00	16.130,00	8.532,43	8.532,43	8.086,66	445,77	7.597,57
22200	SERV.TELECOMUNICACIONES	50.000,00		50.000,00	8.684,42	8.684,42	8.275,80	408,62	41.315,58
2220	SERV.DE TELECOMUNICACIONES	50.000,00		50.000,00	8.684,42	8.684,42	8.275,80	408,62	41.315,58
2221	POSTALES Y MENSAJERÍA	10.000,00		10.000,00	1.718,14	1.718,14	1.643,85	74,29	8.281,86
222	COMUNICACIONES	60.000,00		60.000,00	10.402,56	10.402,56	9.919,65	482,91	49.597,44
223	TRANSPORTES	2.000,00		2.000,00	1.250,93	1.250,93	1.150,66	100,27	749,07
2240	EDIFICIOS Y LOCALES	15.000,00		15.000,00	2.124,57	2.124,57	2.114,45	10,12	12.875,43
2241	VEHICULOS	1.000,00		1.000,00					1.000,00
224	PRIMAS DE SEGUROS	16.000,00		16.000,00	2.124,57	2.124,57	2.114,45	10,12	13.875,43
2250	ESTATALES	1.000,00		1.000,00					1.000,00
2251	AUTONOMICOS	1.000,00		1.000,00	24,82	24,82	24,82		975,18
2252	LOCALES	15.000,00		15.000,00	705,67	705,67	705,67		14.294,33
225	TRIBUTOS	17.000,00		17.000,00	730,49	730,49	730,49		16.269,51
2263	JURIDICOS, CONTENCIOSOS	5.000,00		5.000,00	257,55	257,55	257,55		4.742,45
22660	REUNIONES,CONFEREN.Y CELEBRAC.ACTOS	10.000,00		10.000,00	3.812,73	3.812,73	3.786,77	25,96	6.187,27
22661	CURSOS DE FORMACION	100.000,00		100.000,00					100.000,00
2266	REUN.,COFERENC.,CELEB.ACTOS Y CURSOS	110.000,00		110.000,00	3.812,73	3.812,73	3.786,77	25,96	106.187,27
2269	OTROS	3.000,00		3.000,00	472,59	472,59	472,59		2.527,41
226	GASTOS DIVERSOS	118.000,00		118.000,00	4.542,87	4.542,87	4.516,91	25,96	113.457,13
2270	INFORMES,DICT.Y OTRAS ACTUA.PROFES.	30.000,00		30.000,00	1.322,72	1.322,72	1.200,06	122,66	28.677,28
2271	ESTUDIOS, PROYEC.INVES.Y OTRAS ACTIV.	300.000,00	-250.000,00	50.000,00	28.906,90	28.906,90	28.906,90		21.093,10
2273	LIMPIEZA Y ASEO	10.000,00		10.000,00	6.723,10	6.723,10	6.487,85	235,25	3.276,90
2274	SEGURIDAD	10.000,00		10.000,00	2.962,67	2.962,67	2.798,34	164,33	7.037,33
2276	SERV. CONTRATADOS ADMINISTRATIVOS	1.000,00		1.000,00	118,67	118,67	118,67		881,33
22782	SERVICIOS DE CARACTER INFORMATICO	30.000,00		30.000,00	18.636,40	18.636,40	16.458,41	2.177,99	11.363,60
2278	COLAB.EN GEST.PREST.SERVICIOS	30.000,00		30.000,00	18.636,40	18.636,40	16.458,41	2.177,99	11.363,60



MUTUA UNIVERSAL MUGENAT							EJERCICIO 2022		
LIQUIDACIÓN DEL PRESUPUESTO DE GASTOS									
DENOMINACIÓN DEL PROGRAMA: 3436 SEGURIDAD Y SALUD EN EL TRABAJO									
CRED. PRESUP.	DESCRIPCIÓN	CREDITOS PRESUPUESTARIOS			GASTOS COMPROMETIDOS (4)	OBLIGACIONES RECONOCIDAS NETAS (5)	PAGOS (6)	OBLIGACIONES PEND. DE PAGO A 31 DE DICIEMBRE (7=5-6)	REMANENTES DE CRÉDITO (8=3-5)
		INICIALES (1)	MODIFICACIONES (2)	DEFINITIVOS (3=1+2)					
2279	OTROS	1.000,00		1.000,00					1.000,00
227	TRABAJ.REALIZ.POR OTRAS EMPR.Y PROF.	382.000,00	-250.000,00	132.000,00	58.670,46	58.670,46	55.970,23	2.700,23	73.329,54
22	MATER.SUMINIST.Y OTROS	772.000,00	-244.870,00	527.130,00	117.919,56	117.919,56	110.071,16	7.848,40	409.210,44
230	DIETAS	30.000,00		30.000,00	10.539,39	10.539,39	10.417,54	121,85	19.460,61
231	LOCOMOCION	90.000,00		90.000,00	73.764,17	73.764,17	73.758,92	5,25	16.235,83
23	INDEMNIZ.RAZON SERVICIO	120.000,00		120.000,00	84.303,56	84.303,56	84.176,46	127,10	35.696,44
2	GAST.CORRIENT.BIENES Y SERV.	989.000,00	-244.870,00	744.130,00	258.030,39	258.030,39	249.548,76	8.481,63	486.099,61
	TOTAL OPERACIONES CORRIENTES	3.866.000,00	-232.870,00	3.633.130,00	2.937.478,92	2.937.478,92	2.843.896,76	93.582,16	695.651,08
623	MAQUINARIA, INSTALACIONES Y UTILLAJE	15.000,00		15.000,00					15.000,00
62	INVERSIONES NUEVAS	15.000,00		15.000,00					15.000,00
633	MAQUINARIA, INSTALACIONES Y UTILLAJE				2.519,26	2.519,26	2.519,26		-2.519,26
63	INVERSIONES DE REPOSICION				2.519,26	2.519,26	2.519,26		-2.519,26
6	INVERSIONES REALES	15.000,00		15.000,00	2.519,26	2.519,26	2.519,26		12.480,74
	TOTAL OPERACIONES DE CAPITAL	15.000,00		15.000,00	2.519,26	2.519,26	2.519,26		12.480,74
	TOTAL OPERACIONES NO FINANCIERAS	3.881.000,00	-232.870,00	3.648.130,00	2.939.998,18	2.939.998,18	2.846.416,02	93.582,16	708.131,82
	TOTAL PROG.3436 SEGURIDAD Y SALUD EN EL TRABA	3.881.000,00	-232.870,00	3.648.130,00	2.939.998,18	2.939.998,18	2.846.416,02	93.582,16	708.131,82
	TOTAL GRUPO 34 OTROS SERVICIOS SOCIALE	3.881.000,00	-232.870,00	3.648.130,00	2.939.998,18	2.939.998,18	2.846.416,02	93.582,16	708.131,82



GRUPO DE PROGRAMAS 43
GESTIÓN DEL PATRIMONIO

PROGRAMA 4364
ADMINISTRACIÓN DEL PATRIMONIO



MUTUA UNIVERSAL MUGENAT							EJERCICIO 2022		
LIQUIDACIÓN DEL PRESUPUESTO DE GASTOS									
DENOMINACIÓN DEL PROGRAMA: 4364 ADMINISTRACIÓN DEL PATRIMONIO									
CRED. PRESUP.	DESCRIPCIÓN	CREDITOS PRESUPUESTARIOS			GASTOS COMPROMETIDOS (4)	OBLIGACIONES RECONOCIDAS NETAS (5)	PAGOS (6)	OBLIGACIONES PEND. DE PAGO A 31 DE DICIEMBRE (7=5-6)	REMANENTES DE CRÉDITO (8=3-5)
		INICIALES (1)	MODIFICACIONES (2)	DEFINITIVOS (3=1+2)					
800	A CORTO PLAZO	40.323.380,00	25.000.000,00	65.323.380,00	55.695.184,01	55.695.184,01	55.695.184,01		9.628.195,99
801	A LARGO PLAZO	53.410.000,00	-25.000.000,00	28.410.000,00	3.947.560,00	3.947.560,00	3.947.560,00		24.462.440,00
80	ADQ. DEUDA DEL SECTOR PUBLICO	93.733.380,00		93.733.380,00	59.642.744,01	59.642.744,01	59.642.744,01		34.090.635,99
8	ACTIVOS FINANCIEROS	93.733.380,00		93.733.380,00	59.642.744,01	59.642.744,01	59.642.744,01		34.090.635,99
	TOTAL OPERACIONES FINANCIERAS	93.733.380,00		93.733.380,00	59.642.744,01	59.642.744,01	59.642.744,01		34.090.635,99
	TOTAL PROG.4364 ADMINISTRACIÓN DEL PATRIMONI	93.733.380,00		93.733.380,00	59.642.744,01	59.642.744,01	59.642.744,01		34.090.635,99
	TOTAL GRUPO 43 GESTIÓN DEL PATRIMONI	93.733.380,00		93.733.380,00	59.642.744,01	59.642.744,01	59.642.744,01		34.090.635,99



GRUPO DE PROGRAMAS 45
ADMINISTRACIÓN Y SERVICIOS GENERALES DE TESORERÍA

PROGRAMA 4591
DIRECCIÓN Y SERVICIOS GENERALES



MUTUA UNIVERSAL MUGENAT	EJERCICIO 2022
--------------------------------	-----------------------

LIQUIDACIÓN DEL PRESUPUESTO DE GASTOS
--

DENOMINACIÓN DEL PROGRAMA: 4591 DIRECCIÓN Y SERVICIOS GENERALES
--

CRED. PRESUP.	DESCRIPCIÓN	CREDITOS PRESUPUESTARIOS			GASTOS COMPROMETIDOS (4)	OBLIGACIONES RECONOCIDAS NETAS (5)	PAGOS (6)	OBLIGACIONES PEND. DE PAGO A 31 DE DICIEMBRE (7=5-6)	REMANENTES DE CRÉDITO (8=3-5)
		INICIALES (1)	MODIFICACIONES (2)	DEFINITIVOS (3=1+2)					
1300	ALTOS CARGOS	182.310,00	1.650,00	183.960,00	183.950,76	183.950,76	183.950,76		9,24
13010	DIRECTIVOS C.ALTA DIRECCIÓN	1.261.700,00	46.660,00	1.308.360,00	1.296.925,35	1.296.925,35	1.296.925,35		11.434,65
1301	OTROS DIRECTIVOS	1.261.700,00	46.660,00	1.308.360,00	1.296.925,35	1.296.925,35	1.296.925,35		11.434,65
13090	RETRIBUCIONES BASICAS Y OTRAS REMUN.	18.125.650,00	1.460.370,00	19.586.020,00	19.135.320,45	19.135.320,45	18.444.329,53	690.990,92	450.699,55
1309	OTRO PERSONAL	18.125.650,00	1.460.370,00	19.586.020,00	19.135.320,45	19.135.320,45	18.444.329,53	690.990,92	450.699,55
130	LABORAL FIJO	19.569.660,00	1.508.680,00	21.078.340,00	20.616.196,56	20.616.196,56	19.925.205,64	690.990,92	462.143,44
1310	RETRIBUCIONES BASICAS Y OTRAS REMUN.	896.000,00	12.180,00	908.180,00	1.131.492,03	1.131.492,03	1.100.243,85	31.248,18	-223.312,03
131	LABORAL EVENTUAL	896.000,00	12.180,00	908.180,00	1.131.492,03	1.131.492,03	1.100.243,85	31.248,18	-223.312,03
1329	OTRAS	63.000,00		63.000,00	53.008,68	53.008,68	53.008,68		9.991,32
132	RETRIBUCIONES EN ESPECIE	63.000,00		63.000,00	53.008,68	53.008,68	53.008,68		9.991,32
1343	OTRO PERSONAL LABORAL FIJO	500.000,00		500.000,00	12,73	12,73	12,73		499.987,27
1344	LABORAL EVENTUAL				6.230,59	6.230,59	6.230,59		-6.230,59
134	INDEMNIZACIONES	500.000,00		500.000,00	6.243,32	6.243,32	6.243,32		493.756,68
137	CONTRIB. A PLANES DE PENSIONES	665.000,00		665.000,00	700.438,19	700.438,19	700.438,19		-35.438,19
13	LABORALES	21.693.660,00	1.520.860,00	23.214.520,00	22.507.378,78	22.507.378,78	21.785.139,68	722.239,10	707.141,22
1600	CUOTAS DE LA SEGURIDAD SOCIAL	5.603.150,00	564.850,00	6.168.000,00	6.065.130,74	6.065.130,74	6.065.130,74		102.869,26
160	CUOTAS DE LA SEGURIDAD SOCIAL	5.603.150,00	564.850,00	6.168.000,00	6.065.130,74	6.065.130,74	6.065.130,74		102.869,26
1620	FORM.Y PERFECCIONAM. DEL PERSONAL	160.000,00		160.000,00	92.049,40	92.049,40	90.879,08	1.170,32	67.950,60
1621	SERVICIOS DE COMEDOR	320.000,00		320.000,00	298.588,00	298.588,00	298.588,00		21.412,00
1622	TRANSPORTE DE PERSONAL	12.000,00		12.000,00	7.009,92	7.009,92	6.425,76	584,16	4.990,08
1623	RECONOCIMIENTOS MÉDICOS	80.000,00		80.000,00	67.935,13	67.935,13	67.935,13		12.064,87
1624	ACCION SOCIAL GENERAL	135.000,00		135.000,00	103.046,15	103.046,15	94.987,64	8.058,51	31.953,85
1625	SEGUROS	60.000,00		60.000,00	30.467,64	30.467,64	30.467,64		29.532,36
1629	OTROS	12.000,00		12.000,00	7.433,15	7.433,15	7.433,15		4.566,85
162	GASTOS SOC.PERS.	779.000,00		779.000,00	606.529,39	606.529,39	596.716,40	9.812,99	172.470,61
16	CUOTAS Y GASTOS SOC.A CARGO EMP.	6.382.150,00	564.850,00	6.947.000,00	6.671.660,13	6.671.660,13	6.661.847,14	9.812,99	275.339,87
1	GASTOS DE PERSONAL	28.075.810,00	2.085.710,00	30.161.520,00	29.179.038,91	29.179.038,91	28.446.986,82	732.052,09	982.481,09
202	ARRENDAM.EDIF.Y OTRAS CONSTRUCCIONES	950.000,00		950.000,00	825.794,05	825.794,05	821.525,88	4.268,17	124.205,95
203	ARRENDAM.MAQUIN.,INSTAL. Y UTILLAJE	50.000,00		50.000,00	46.024,23	46.024,23	45.248,34	775,89	3.975,77
204	ARRENDAM.DE MED.TRANSPORTE	200.000,00		200.000,00	143.640,33	143.640,33	143.640,33		56.359,67
205	ARRENDAM.DE MOBILIARIO Y ENSERES	50.000,00		50.000,00	36.023,84	36.023,84	36.023,84		13.976,16
206	ARREND.EQUIP.PARA PROCESOS DE INFORM	350.000,00		350.000,00	380.503,92	380.503,92	377.361,20	3.142,72	-30.503,92
209	CANONES	1.000,00		1.000,00	777,68	777,68	777,68		222,32
20	ARRENDAMIENTOS Y CANONES	1.601.000,00		1.601.000,00	1.432.764,05	1.432.764,05	1.424.577,27	8.186,78	168.235,95



MUTUA UNIVERSAL MUGENAT	EJERCICIO 2022
--------------------------------	----------------

LIQUIDACIÓN DEL PRESUPUESTO DE GASTOS

DENOMINACIÓN DEL PROGRAMA: 4591 DIRECCIÓN Y SERVICIOS GENERALES

CRED. PRESUP.	DESCRIPCIÓN	CREDITOS PRESUPUESTARIOS			GASTOS COMPROMETIDOS (4)	OBLIGACIONES RECONOCIDAS NETAS (5)	PAGOS (6)	OBLIGACIONES PEND. DE PAGO A 31 DE DICIEMBRE (7=5-6)	REMANENTES DE CRÉDITO (8=3-5)
		INICIALES (1)	MODIFICACIONES (2)	DEFINITIVOS (3=1+2)					
212	EDIFICIOS Y OTRAS CONSTRUCCIONES	40.000,00		40.000,00	48.088,10	48.088,10	47.717,03	371,07	-8.088,10
213	MAQUINARIA,INSTALACIONES Y UTILLAJE	270.000,00		270.000,00	194.417,33	194.417,33	187.598,40	6.818,93	75.582,67
214	ELEMENTOS DE TRANSPORTE	1.000,00		1.000,00					1.000,00
215	MOBILIARIO Y ENSERES	10.000,00		10.000,00	268,13	268,13	258,99	9,14	9.731,87
216	EQUIPOS PARA PROCESOS DE INFORMACION	60.000,00		60.000,00	20.338,17	20.338,17	20.338,17		39.661,83
21	REPARACION,MANTEN.Y CONSERV.	381.000,00		381.000,00	263.111,73	263.111,73	255.912,59	7.199,14	117.888,27
2200	ORDINARIO NO INVENTARIABLE	168.000,00		168.000,00	85.709,87	85.709,87	82.673,66	3.036,21	82.290,13
2201	PRENSA, REV., LIBROS Y OTRAS PUBLIC.	8.000,00		8.000,00	3.968,34	3.968,34	3.968,34		4.031,66
2202	MATERIAL INFORMatico NO INVENTARIABL	10.000,00		10.000,00	16.075,55	16.075,55	14.342,83	1.732,72	-6.075,55
220	MATERIAL DE OFICINA	186.000,00		186.000,00	105.753,76	105.753,76	100.984,83	4.768,93	80.246,24
22100	ENERGIA ELECTRICA	246.000,00	250.830,00	496.830,00	406.338,04	406.338,04	383.975,13	22.362,91	90.491,96
22101	AGUA	26.000,00		26.000,00	29.833,74	29.833,74	29.390,02	443,72	-3.833,74
22102	GAS	5.000,00		5.000,00	6.106,30	6.106,30	6.098,29	8,01	-1.106,30
2210	ELECTRICIDAD,AGUA,GAS Y COMBUSTIBLE	277.000,00	250.830,00	527.830,00	442.278,08	442.278,08	419.463,44	22.814,64	85.551,92
2217	MAT.NO SANIT.PARA CONSUMO Y REPOSIC.	15.000,00		15.000,00	11.117,68	11.117,68	10.433,64	684,04	3.882,32
2219	OTROS SUMINISTROS	13.000,00		13.000,00	7.329,36	7.329,36	7.201,80	127,56	5.670,64
221	SUMINISTROS	305.000,00	250.830,00	555.830,00	460.725,12	460.725,12	437.098,88	23.626,24	95.104,88
22200	SERV.TELECOMUNICACIONES	680.000,00	-207.000,00	473.000,00	499.605,33	499.605,33	478.098,78	21.506,55	-26.605,33
2220	SERV.DE TELECOMUNICACIONES	680.000,00	-207.000,00	473.000,00	499.605,33	499.605,33	478.098,78	21.506,55	-26.605,33
2221	POSTALES Y MENSAJERÍA	155.000,00		155.000,00	90.509,97	90.509,97	86.599,39	3.910,58	64.490,03
222	COMUNICACIONES	835.000,00	-207.000,00	628.000,00	590.115,30	590.115,30	564.698,17	25.417,13	37.884,70
223	TRANSPORTES	70.000,00		70.000,00	53.171,97	53.171,97	49.485,35	3.686,62	16.828,03
2240	EDIFICIOS Y LOCALES	115.000,00		115.000,00	111.829,38	111.829,38	111.296,48	532,90	3.170,62
2241	VEHICULOS	1.000,00		1.000,00					1.000,00
224	PRIMAS DE SEGUROS	116.000,00		116.000,00	111.829,38	111.829,38	111.296,48	532,90	4.170,62
2250	ESTATALES	15.000,00		15.000,00	17.729,40	17.729,40	17.729,40		-2.729,40
2251	AUTONOMICOS	4.000,00		4.000,00	1.827,25	1.827,25	1.827,25		2.172,75
2252	LOCALES	63.000,00		63.000,00	53.623,05	53.623,05	53.504,55	118,50	9.376,95
225	TRIBUTOS	82.000,00		82.000,00	73.179,70	73.179,70	73.061,20	118,50	8.820,30
22620	DE GESTION ADMINISTRATIVA	10.000,00		10.000,00	226,09	226,09	226,09		9.773,91
2262	INFORMACION Y DIVULGACION	10.000,00		10.000,00	226,09	226,09	226,09		9.773,91
2263	JURIDICOS, CONTENCIOSOS	30.000,00		30.000,00	13.545,20	13.545,20	13.545,20		16.454,80
2265	CUOTAS DE ASOCIACION	250.000,00		250.000,00	229.012,86	229.012,86	229.012,86		20.987,14
22660	REUNIONES,CONFEREN.Y CELEBRAC.ACTOS	135.000,00		135.000,00	107.197,15	107.197,15	106.830,81	366,34	27.802,85
2266	REUN.,COFERENC.,CELEB.ACTOS Y CURSOS	135.000,00		135.000,00	107.197,15	107.197,15	106.830,81	366,34	27.802,85
2269	OTROS	13.000,00		13.000,00	48.638,77	48.638,77	48.638,77		-35.638,77
226	GASTOS DIVERSOS	438.000,00		438.000,00	398.620,07	398.620,07	398.253,73	366,34	39.379,93
2270	INFORMES,DICT.Y OTRAS ACTUA.PROFES.	140.000,00		140.000,00	71.223,44	71.223,44	64.204,66	7.018,78	68.776,56



MUTUA UNIVERSAL MUGENAT							EJERCICIO 2022		
LIQUIDACIÓN DEL PRESUPUESTO DE GASTOS									
DENOMINACIÓN DEL PROGRAMA: 4591 DIRECCIÓN Y SERVICIOS GENERALES									
CRED. PRESUP.	DESCRIPCIÓN	CREDITOS PRESUPUESTARIOS			GASTOS COMPROMETIDOS (4)	OBLIGACIONES RECONOCIDAS NETAS (5)	PAGOS (6)	OBLIGACIONES PEND. DE PAGO A 31 DE DICIEMBRE (7=5-6)	REMANENTES DE CRÉDITO (8=3-5)
		INICIALES (1)	MODIFICACIONES (2)	DEFINITIVOS (3=1+2)					
2273	LIMPIEZA Y ASEO	550.000,00		550.000,00	371.166,23	371.166,23	358.699,69	12.466,54	178.833,77
2274	SEGURIDAD	200.000,00		200.000,00	145.552,24	145.552,24	136.188,68	9.363,56	54.447,76
2276	SERV. CONTRATADOS ADMINISTRATIVOS	13.000,00		13.000,00	5.852,09	5.852,09	5.852,09		7.147,91
22782	SERVICIOS DE CARACTER INFORMATICO	3.400.000,00		3.400.000,00	3.064.427,69	3.064.427,69	2.695.567,25	368.860,44	335.572,31
2278	COLAB.EN GEST.PREST.SERVICIOS	3.400.000,00		3.400.000,00	3.064.427,69	3.064.427,69	2.695.567,25	368.860,44	335.572,31
2279	OTROS	1.000,00		1.000,00					1.000,00
227	TRABAJ.REALIZ.POR OTRAS EMPR.Y PROF.	4.304.000,00		4.304.000,00	3.658.221,69	3.658.221,69	3.260.512,37	397.709,32	645.778,31
22	MATER.SUMINIST.Y OTROS	6.336.000,00	43.830,00	6.379.830,00	5.451.616,99	5.451.616,99	4.995.391,01	456.225,98	928.213,01
230	DIETAS	70.000,00		70.000,00	68.804,59	68.804,59	68.593,44	211,15	1.195,41
231	LOCOMOCION	650.000,00	-333.570,00	316.430,00	433.338,33	433.338,33	432.527,59	810,74	-116.908,33
233	OTRAS INDEMNIZACIONES	110.000,00		110.000,00	65.600,00	65.600,00	65.600,00		44.400,00
23	INDEMNIZ.RAZON SERVICIO	830.000,00	-333.570,00	496.430,00	567.742,92	567.742,92	566.721,03	1.021,89	-71.312,92
2	GAST.CORRIENT.BIENES Y SERV.	9.148.000,00	-289.740,00	8.858.260,00	7.715.235,69	7.715.235,69	7.242.601,90	472.633,79	1.143.024,31
3529	OTROS	5.000,00		5.000,00					5.000,00
352	INTERESES DE DEMORA	5.000,00		5.000,00					5.000,00
359	OTROS GASTOS FINANCIEROS	195.000,00		195.000,00	159.695,94	159.695,94	159.695,94		35.304,06
35	INTERES.DEMORA Y OTROS GASTOS	200.000,00		200.000,00	159.695,94	159.695,94	159.695,94		40.304,06
3	GASTOS FINANCIEROS	200.000,00		200.000,00	159.695,94	159.695,94	159.695,94		40.304,06
4296	A CENTROS MANCOMUNADOS	200.050,00	-200.050,00						
429	OTRAS TRANSF.A ENTIDADES DEL SISTEMA	200.050,00	-200.050,00						
42	A LA SEGURIDAD SOCIAL	200.050,00	-200.050,00						
473	PARA INCENT.REDUCC.SINIESTRAL. LABORAL	71.820,00		71.820,00	12.165,04	12.165,04	12.165,04		59.654,96
47	A EMPRESAS PRIVADAS	71.820,00		71.820,00	12.165,04	12.165,04	12.165,04		59.654,96
4801	A MIEMBROS COMIS.SEG. Y CONT.	40.000,00		40.000,00	7.705,88	7.705,88	6.454,20	1.251,68	32.294,12
480	AYUDAS GENERICAS A FAM.E INST. SIN L	40.000,00		40.000,00	7.705,88	7.705,88	6.454,20	1.251,68	32.294,12
48	A FAMILIAS E INST.SIN FINES DE LUCRO	40.000,00		40.000,00	7.705,88	7.705,88	6.454,20	1.251,68	32.294,12
4	TRANSFERENC. CORRIENTES	311.870,00	-200.050,00	111.820,00	19.870,92	19.870,92	18.619,24	1.251,68	91.949,08
	TOTAL OPERACIONES CORRIENTES	37.735.680,00	1.595.920,00	39.331.600,00	37.073.841,46	37.073.841,46	35.867.903,90	1.205.937,56	2.257.758,54
623	MAQUINARIA, INSTALACIONES Y UTILLAJE		20.000,00	20.000,00	25.333,79	25.333,79	25.333,79		-5.333,79



MUTUA UNIVERSAL MUGENAT							EJERCICIO 2022			
LIQUIDACIÓN DEL PRESUPUESTO DE GASTOS										
DENOMINACIÓN DEL PROGRAMA: 4591 DIRECCIÓN Y SERVICIOS GENERALES										
CRED. PRESUP.	DESCRIPCIÓN	CREDITOS PRESUPUESTARIOS			GASTOS COMPROMETIDOS (4)	OBLIGACIONES RECONOCIDAS NETAS (5)	PAGOS (6)	OBLIGACIONES PEND. DE PAGO A 31 DE DICIEMBRE (7=5-6)	REMANENTES DE CRÉDITO (8=3-5)	
		INICIALES (1)	MODIFICACIONES (2)	DEFINITIVOS (3=1+2)						
625	MOBILIARIO Y ENSERES		263.000,00	263.000,00	40.018,43	40.018,43	38.394,62	1.623,81	222.981,57	
626	EQUIPOS PARA PROCESOS DE INFORMACION	300.000,00		300.000,00	512.364,32	512.364,32	481.118,01	31.246,31	-212.364,32	
629	INMOVILIZADO INMATERIAL	550.000,00	95.000,00	645.000,00	611.158,33	611.158,33	466.401,69	144.756,64	33.841,67	
62	INVERSIONES NUEVAS	850.000,00	378.000,00	1.228.000,00	1.188.874,87	1.188.874,87	1.011.248,11	177.626,76	39.125,13	
633	MAQUINARIA, INSTALACIONES Y UTILLAJE				1.262,38	1.262,38	1.262,38		-1.262,38	
635	MOBILIARIO Y ENSERES				29.849,19	29.849,19	9.890,60	19.958,59	-29.849,19	
639	INMOVILIZADO INMATERIAL	50.000,00	55.000,00	105.000,00	46.746,30	46.746,30	6.764,75	39.981,55	58.253,70	
63	INVERSIONES DE REPOSICION	50.000,00	55.000,00	105.000,00	77.857,87	77.857,87	17.917,73	59.940,14	27.142,13	
6	INVERSIONES REALES	900.000,00	433.000,00	1.333.000,00	1.266.732,74	1.266.732,74	1.029.165,84	237.566,90	66.267,26	
72069	OTRAS	1.810,00		1.810,00					1.810,00	
7206	A CENTROS MANCOMUNADOS	1.810,00		1.810,00					1.810,00	
720	A LA SEGURIDAD SOCIAL	1.810,00		1.810,00					1.810,00	
72	A LA SEGURIDAD SOCIAL	1.810,00		1.810,00					1.810,00	
7	TRANSFERENC. DE CAPITAL	1.810,00		1.810,00					1.810,00	
	TOTAL OPERACIONES DE CAPITAL	901.810,00	433.000,00	1.334.810,00	1.266.732,74	1.266.732,74	1.029.165,84	237.566,90	68.077,26	
	TOTAL OPERACIONES NO FINANCIERAS	38.637.490,00	2.028.920,00	40.666.410,00	38.340.574,20	38.340.574,20	36.897.069,74	1.443.504,46	2.325.835,80	
830	PRESTAMOS Y ANTICIPOS A CORTO PLAZO	2.500.000,00		2.500.000,00	408.853,98	408.853,98	408.853,98		2.091.146,02	
831	PRESTAMOS A LARGO PLAZO	500.000,00		500.000,00	407.000,00	407.000,00	407.000,00		93.000,00	
83	CONC.PRESTAM.NO PUBLIC.	3.000.000,00		3.000.000,00	815.853,98	815.853,98	815.853,98		2.184.146,02	
8410	A CORTO PLAZO	790.000,00		790.000,00	143.961,11	143.961,11	143.961,11		646.038,89	
8411	A LARGO PLAZO	10.000,00		10.000,00	12.128,34	12.128,34	12.128,34		-2.128,34	
841	FIANZAS	800.000,00		800.000,00	156.089,45	156.089,45	156.089,45		643.910,55	
84	CONST.DE DEPOSITOS, IMPOSIC. Y FIANZAS	800.000,00		800.000,00	156.089,45	156.089,45	156.089,45		643.910,55	
8	ACTIVOS FINANCIEROS	3.800.000,00		3.800.000,00	971.943,43	971.943,43	971.943,43		2.828.056,57	
	TOTAL OPERACIONES FINANCIERAS	3.800.000,00		3.800.000,00	971.943,43	971.943,43	971.943,43		2.828.056,57	
	TOTAL PROG.4591 DIRECCIÓN Y SERVICIOS GENERAL	42.437.490,00	2.028.920,00	44.466.410,00	39.312.517,63	39.312.517,63	37.869.013,17	1.443.504,46	5.153.892,37	
	TOTAL GRUPO 45 ADMINISTRACIÓN Y SERVICIOS GE	42.437.490,00	2.028.920,00	44.466.410,00	39.312.517,63	39.312.517,63	37.869.013,17	1.443.504,46	5.153.892,37	



MUTUA UNIVERSAL MUGENAT							EJERCICIO 2022		
LIQUIDACIÓN DEL PRESUPUESTO DE GASTOS									
DENOMINACIÓN DEL PROGRAMA: 4591 DIRECCIÓN Y SERVICIOS GENERALES									
CRED. PRESUP.	DESCRIPCIÓN	CREDITOS PRESUPUESTARIOS			GASTOS COMPROMETIDOS (4)	OBLIGACIONES RECONOCIDAS NETAS (5)	PAGOS (6)	OBLIGACIONES PEND. DE PAGO A 31 DE DICIEMBRE (7=5-6)	REMANENTES DE CRÉDITO (8=3-5)
		INICIALES (1)	MODIFICACIONES (2)	DEFINITIVOS (3=1+2)					
	TOTAL MUTUA UNIVERSAL MUGENA	1.328.741.100,00	358.556.681,25	1.687.297.781,25	1.607.390.084,11	1.607.390.084,11	1.584.598.122,19	22.791.961,92	79.907.697,14



5.2.- LIQUIDACIÓN DEL PRESUPUESTO DE INGRESOS



MUTUA UNIVERSAL MUGENAT EJERCICIO 2022
LIQUIDACIÓN DEL PRESUPUESTO DE INGRESOS

APLIC. PRESUP.	DESCRIPCIÓN	PREVISIONES PRESUPUESTARIAS						RECAUDACION NETA (8)	DERECHOS PEND. DE COBRO A 31 DE DICIEMBRE (9=7-8)	EXCESO/DEFECTO PREVISION (10=7-3)	
		INICIALES (1)	MODIFICACIONES (2)	DEFINITIVAS (3=1+2)	DERECHOS RECONOCIDOS (4)	DERECHOS ANULADOS (5)	DERECHOS CANCELADOS (6)				DERECHOS RECONOCIDOS NETOS (7=4-5-6)
1210	CUOTAS DE EMPLEADORES	341.793.000,00		341.793.000,00	446.434.708,51	4.570.119,96	438.667,74	441.425.920,81	438.611.709,18	2.814.211,63	99.632.920,81
1211	CUOTAS DE TRABAJADORES	68.069.000,00		68.069.000,00	88.908.582,47	910.150,79	87.361,76	87.911.069,92	87.350.612,74	560.457,18	19.842.069,92
1212	CUOTAS EMPLEADORES EXENTAS E.R.T.E				47.020,44			47.020,44	35.693,45	11.326,99	47.020,44
1213	CUOTAS EMPLEADORES EXENTAS AP. MEC. RED.				5.861,32			5.861,32	4.377,78	1.483,54	5.861,32
121	COTIZACIONES DEL REGIMEN GENERAL	409.862.000,00		409.862.000,00	535.396.172,74	5.480.270,75	526.029,50	529.389.872,49	526.002.393,15	3.387.479,34	119.527.872,49
1221	CUOTAS DE TRABAJADORES	39.176.820,00		39.176.820,00	65.337.931,66	1.967.279,80	273.967,48	63.096.684,38	61.223.351,26	1.873.333,12	23.919.864,38
122	COTIZ.DEL REG.ESPEC.TRAB. AUTONOMOS	39.176.820,00		39.176.820,00	65.337.931,66	1.967.279,80	273.967,48	63.096.684,38	61.223.351,26	1.873.333,12	23.919.864,38
1240	CUOTAS DE EMPLEADORES	935.650,00		935.650,00	1.280.150,98			1.280.150,98	1.280.150,98		344.500,98
1241	CUOTAS DE TRABAJADORES	187.130,00		187.130,00	465.119,26			465.119,26	465.119,26		277.989,26
124	COTIZ.DEL REG.ESP.DE TRABAJ.DEL MAR	1.122.780,00		1.122.780,00	1.745.270,24			1.745.270,24	1.745.270,24		622.490,24
1270	CUOTAS POR INCAP.TEMPORAL	410.216.860,00		410.216.860,00	449.086.573,97	3.947.229,45	691.841,07	444.447.503,45	440.451.636,52	3.995.866,93	34.230.643,45
1271	CUOTAS POR I.M.S.	391.297.270,00		391.297.270,00	416.917.375,88	2.750.830,13	648.011,56	413.518.534,19	410.233.255,22	3.285.278,97	22.221.264,19
1272	CUOTAS RIESGO EMBARAZO Y LACTANCIA NATURAL	61.000,00		61.000,00	70.471,28	1.884,28	116,61	68.470,39	67.594,13	876,26	7.470,39
127	COTIZAC. DE ACCID.DE TRABAJO Y E.P.	801.575.130,00		801.575.130,00	866.074.421,13	6.699.943,86	1.339.969,24	858.034.508,03	850.752.485,87	7.282.022,16	56.459.378,03
129	COTIZACIONES CESE ACT.TRAB.AUTÓNOMOS	35.356.140,00		35.356.140,00	35.291.378,34	763.894,74	134.398,26	34.393.085,34	33.466.587,97	926.497,37	-963.054,66
12	COTIZACIONES SOCIALES	1.287.092.870,00		1.287.092.870,00	1.503.845.174,11	14.911.389,15	2.274.364,48	1.486.659.420,48	1.473.190.088,49	13.469.331,99	199.566.550,48
1	COTIZACIONES SOCIALES	1.287.092.870,00		1.287.092.870,00	1.503.845.174,11	14.911.389,15	2.274.364,48	1.486.659.420,48	1.473.190.088,49	13.469.331,99	199.566.550,48
32710	AL SECTOR PUBLICO	50.000,00		50.000,00	5.494,14	748,88		4.745,26	13.962,94	-9.217,68	-45.254,74
32711	AL SECTOR PRIVADO	10.000,00		10.000,00	1.940.602,06	450,27		1.940.151,79	937,04	1.939.214,75	1.930.151,79
32712	A ENTIDADES DEL SISTEMA	740.000,00		740.000,00	1.123.632,03	5.155,39		1.118.476,64	1.295.919,16	-177.442,52	378.476,64
3271	GESTION.POR MUTUAS COLAB.CON LA S.S.	800.000,00		800.000,00	3.069.728,23	6.354,54		3.063.373,69	1.310.819,14	1.752.554,55	2.263.373,69
327	DE ASISTENCIA SANITARIA	800.000,00		800.000,00	3.069.728,23	6.354,54		3.063.373,69	1.310.819,14	1.752.554,55	2.263.373,69
32	OTROS INGRES.PROCED.PREST.SERVICIOS	800.000,00		800.000,00	3.069.728,23	6.354,54		3.063.373,69	1.310.819,14	1.752.554,55	2.263.373,69
3805	DE MUTUAS COLAB.CON LA S.S.	3.400.000,00		3.400.000,00	3.448.003,96	283.895,10		3.164.108,86	3.937.523,87	-773.415,01	-235.891,14
3807	REINT.DEVOL.INCENT.REDUCC.SINISTR.				227.340,71			227.340,71	227.340,71		227.340,71
380	DE EJERCICIOS CERRADOS	3.400.000,00		3.400.000,00	3.675.344,67	283.895,10		3.391.449,57	4.164.864,58	-773.415,01	-8.550,43
38	REINTEGROS DE OP.CORRIENTES	3.400.000,00		3.400.000,00	3.675.344,67	283.895,10		3.391.449,57	4.164.864,58	-773.415,01	-8.550,43
39119	OTROS	240.000,00		240.000,00	152.928,73	75.999,20		76.929,53	76.929,53		-163.070,47
3911	INTERESES	240.000,00		240.000,00	152.928,73	75.999,20		76.929,53	76.929,53		-163.070,47
391	RECARGOS, INTERESES Y MULTAS	240.000,00		240.000,00	152.928,73	75.999,20		76.929,53	76.929,53		-163.070,47
3965	DE MUTUAS COLABORADORAS	18.000,00		18.000,00							-18.000,00
396	INGRESOS REEMB.BOE	18.000,00		18.000,00							-18.000,00
3995	DE MUTUAS COLAB.	60.000,00		60.000,00	75.371,05			75.371,05	75.371,05		15.371,05
399	OTROS INGRESOS	60.000,00		60.000,00	75.371,05			75.371,05	75.371,05		15.371,05
39	OTROS INGRESOS	318.000,00		318.000,00	228.299,78	75.999,20		152.300,58	152.300,58		-165.699,42



MUTUA UNIVERSAL MUGENAT	EJERCICIO 2022
LIQUIDACIÓN DEL PRESUPUESTO DE INGRESOS	

APLIC. PRESUP.	DESCRIPCIÓN	PREVISIONES PRESUPUESTARIAS			DERECHOS RECONOCIDOS (4)	DERECHOS ANULADOS (5)	DERECHOS CANCELADOS (6)	DERECHOS RECONOCIDOS NETOS (7=4-5-6)	RECAUDACION NETA (8)	DERECHOS PEND. DE COBRO A 31 DE DICIEMBRE (9=7-8)	EXCESO/DEFECTO PREVISION (10=7-3)
		INICIALES (1)	MODIFICACIONES (2)	DEFINITIVAS (3=1+2)							
3	TASAS,PRECIOS PUBL.Y OTROS INGRESOS	4.518.000,00		4.518.000,00	6.973.372,68	366.248,84		6.607.123,84	5.627.984,30	979.139,54	2.089.123,84
420	DE LA TGSS EQUILIB.CUENTAS COVID-19		157.729.577,58	157.729.577,58	157.729.577,58			157.729.577,58	157.729.577,58		
424	DE LA TGSS FINANCIAR EXENCIONES COT.EMP.		40.071,23	40.071,23	40.071,23			40.071,23	40.071,23		
4280	PARA INCENT.REDUCC.SINIESTR.	71.820,00		71.820,00	12.165,04	227.340,71		-215.175,67	-215.175,67		-286.995,67
428	APLIC.FONDO CONT.PROFES.Y OTROS	71.820,00		71.820,00	12.165,04	227.340,71		-215.175,67	-215.175,67		-286.995,67
42	DE LA SEGURIDAD SOCIAL	71.820,00	157.769.648,81	157.841.468,81	157.781.813,85	227.340,71		157.554.473,14	157.554.473,14		-286.995,67
459	OTRAS TRANSFERENCIAS				135.359,25			135.359,25	135.359,25		135.359,25
45	DE COMUNIDADES AUTONOMAS				135.359,25			135.359,25	135.359,25		135.359,25
4	TRANSFERENCIAS CORRIENTES	71.820,00	157.769.648,81	157.841.468,81	157.917.173,10	227.340,71		157.689.832,39	157.689.832,39		-151.636,42
5000	NO AFECTOS A FONDOS ESPECIFICOS	288.000,00		288.000,00	317.847,87			317.847,87	317.847,87		29.847,87
500	DEL ESTADO	288.000,00		288.000,00	317.847,87			317.847,87	317.847,87		29.847,87
50	INTERESES DE TITULOS VALORES	288.000,00		288.000,00	317.847,87			317.847,87	317.847,87		29.847,87
5180	AL PERSONAL	5.000,00		5.000,00	3.083,75			3.083,75	3.083,75		-1.916,25
518	A FAMILIAS E INSTIT.SIN FINES LUCR	5.000,00		5.000,00	3.083,75			3.083,75	3.083,75		-1.916,25
51	INTERESES DE ANTICIP.Y PREST.CONCED.	5.000,00		5.000,00	3.083,75			3.083,75	3.083,75		-1.916,25
5200	NO AFECTAS FONDOS ESPECIFICOS	2.000,00		2.000,00	2,30			2,30	2,30		-1.997,70
520	INTERESES DE CUENTAS BANCARIAS	2.000,00		2.000,00	2,30			2,30	2,30		-1.997,70
52	INTERESES DE DEPOSITOS	2.000,00		2.000,00	2,30			2,30	2,30		-1.997,70
540	ALQUILERES Y PRODUCTOS DE INMUEBLES	5.000,00		5.000,00	5.149,92			5.149,92	5.749,92	-600,00	149,92
54	RENTAS DE BIENES INMUEBLES	5.000,00		5.000,00	5.149,92			5.149,92	5.749,92	-600,00	149,92
5	INGRESOS PATRIMONIALES	300.000,00		300.000,00	326.083,84			326.083,84	326.683,84	-600,00	26.083,84
	TOTAL OPERACIONES CORRIENTES	1.291.982.690,00	157.769.648,81	1.449.752.338,81	1.669.061.803,73	15.504.978,70	2.274.364,48	1.651.282.460,55	1.636.834.589,02	14.447.871,53	201.530.121,74
7415	A MUTUAS COLABORADORAS CON LA S.S.	243.600,00		243.600,00							-243.600,00
741	DE ENT. PUBLICAS EMPRESARIALES	243.600,00		243.600,00							-243.600,00
74	DE SOC.,ENT.PUB.EMP.,FUNDAC.Y RESTO.	243.600,00		243.600,00							-243.600,00
7	TRANSFERENCIAS DE CAPITAL	243.600,00		243.600,00							-243.600,00
	TOTAL OPERACIONES DE CAPITAL	243.600,00		243.600,00							-243.600,00



MUTUA UNIVERSAL MUGENAT	EJERCICIO 2022
LIQUIDACIÓN DEL PRESUPUESTO DE INGRESOS	

APLIC. PRESUP.	DESCRIPCIÓN	PREVISIONES PRESUPUESTARIAS			DERECHOS RECONOCIDOS (4)	DERECHOS ANULADOS (5)	DERECHOS CANCELADOS (6)	DERECHOS RECONOCIDOS NETOS (7=4-5-6)	RECAUDACION NETA (8)	DERECHOS PEND. DE COBRO A 31 DE DICIEMBRE (9=7-8)	EXCESO/DEFECTO PREVISION (10=7-3)
		INICIALES (1)	MODIFICACIONES (2)	DEFINITIVAS (3=1+2)							
	TOTAL OPERACIONES NO FINANCIERAS	1.292.226.290,00	157.769.648,81	1.449.995.938,81	1.669.061.803,73	15.504.978,70	2.274.364,48	1.651.282.460,55	1.636.834.589,02	14.447.871,53	201.286.521,74
801	A LARGO PLAZO	27.014.810,00		27.014.810,00	4.990.000,00			4.990.000,00	4.990.000,00		-22.024.810,00
80	ENAJENACION DE DEUDA DEL SECT.PUBL.	27.014.810,00		27.014.810,00	4.990.000,00			4.990.000,00	4.990.000,00		-22.024.810,00
8305	DE MUTAS COLABOR.	2.500.000,00		2.500.000,00	801.752,38			801.752,38	801.752,38		-1.698.247,62
830	AL PERSONAL A CORTO PLAZO	2.500.000,00		2.500.000,00	801.752,38			801.752,38	801.752,38		-1.698.247,62
8315	DE MUTUAS COLABOR.	500.000,00		500.000,00							-500.000,00
831	AL PERSONAL A LARGO PLAZO	500.000,00		500.000,00							-500.000,00
83	REINT.PREST.CONCED.FUERA SECTOR PUB.	3.000.000,00		3.000.000,00	801.752,38			801.752,38	801.752,38		-2.198.247,62
8415	DE MUTUAS COLAB.CON LA S.S.	500.000,00		500.000,00	53.751,58			53.751,58	53.751,58		-446.248,42
841	DEVOLUCION DE FIANZAS	500.000,00		500.000,00	53.751,58			53.751,58	53.751,58		-446.248,42
84	DEVOL. DEPOSITOS, IMPOS. Y FIANZAS	500.000,00		500.000,00	53.751,58			53.751,58	53.751,58		-446.248,42
8704	DESTIN.RESER.ASIST.SOC.	6.000.000,00		6.000.000,00							-6.000.000,00
870	REMANENTE DE TESORERIA	6.000.000,00		6.000.000,00							-6.000.000,00
87	REMANENTES DE TESORERIA	6.000.000,00		6.000.000,00							-6.000.000,00
8	ACTIVOS FINANCIEROS	36.514.810,00		36.514.810,00	5.845.503,96			5.845.503,96	5.845.503,96		-30.669.306,04
	TOTAL OPERACIONES FINANCIERAS	36.514.810,00		36.514.810,00	5.845.503,96			5.845.503,96	5.845.503,96		-30.669.306,04
	TOTAL INGRESOS	1.328.741.100,00	157.769.648,81	1.486.510.748,81	1.674.907.307,69	15.504.978,70	2.274.364,48	1.657.127.964,51	1.642.680.092,98	14.447.871,53	170.617.215,70



5.3- RESULTADO PRESUPUESTARIO



MUTUA UNIVERSAL MUGENAT
RESULTADO PRESUPUESTARIO
EJERCICIO 2022

CONCEPTOS	DERECHOS RECONOCIDOS NETOS	OBLIGACIONES RECONOCIDAS NETAS	AJUSTES	RESULTADO PRESUPUESTARIO
1. Total operaciones no financieras (a+b)	1.651.282.460,55	1.546.775.396,67		104.507.063,88
a. Operaciones corrientes	1.651.282.460,55	1.541.298.883,78		109.983.576,77
b. Operaciones de capital	--	5.476.512,89		-5.476.512,89
2. Total operaciones financieras (d+e)	5.845.503,96	60.614.687,44		-54.769.183,48
d. Activos financieros	5.845.503,96	60.614.687,44		-54.769.183,48
e. Pasivos financieros	--	--		--
I. RESULTADO PRESUPUESTARIO DEL EJERCICIO (I=1+2)	1.657.127.964,51	1.607.390.084,11		49.737.880,40
AJUSTES:				
3. Créditos gastados financiados con remanente de tesorería no afectado			206.658.110,00	
4. Desviaciones de financiación negativas del ejercicio			--	
5. Desviaciones de financiación positivas del ejercicio			--	
II. TOTAL AJUSTES (II=3+4-5)			206.658.110,00	
RESULTADO PRESUPUESTARIO AJUSTADO (I+II)				256.395.990,40



6.- MEMORIA

RELACIÓN DE NOTAS QUE CARECEN DE CONTENIDO

NOTAS DE LA MEMORIA SIN CONTENIDO

A continuación, indicamos una relación de las notas, apartados y plantillas de la memoria que no tienen contenido como consecuencia de que la información que se solicita no es significativa o bien es inexistente:

- Notas que carecen completamente de contenido:

Descripción	Ref.
Inversiones inmobiliarias	MEM06, S033
Arrendamientos financieros y otras operaciones de naturaleza	MEM08
Moneda extranjera	MEM14, S058

- Notas con apartados o plantillas sin contenido:

NOTA Apartado sin contenido Plantilla sin contenido		
Base presentación de cuentas	D) Cambios de estimación	MEM 03
Inmovilizado Intangible	a) Importe por desembolsos en Investigación y desarrollo b) Cambios de estimación e) Detalle de correcciones valorativas	MEM 07
Activos Financieros	A.b) Reclasificación A.c) Correcciones por deterioro de valor A.e) Activos financieros entregados en garantía C.a) Riesgo de tipo de cambio	MEM 09 S038 MEM 29 S041
Pasivos Financieros	A.a) Deuda al coste amortizado B) Líneas de crédito C.a) Riesgo de tipo de cambio C.b) Riesgo de tipo de interés	S053 S055 S056 S057
Existencias	B) Circunstancias significativas que afecten a la titularidad, disponibilidad o valoración de las existencias	MEM13
Transferencias, subvenciones y otros ingresos	C) Circunstancias significativas que afecten a los ingresos o gastos de la entidad	MEM15
Provisiones y Contingencias	A. e) Importes de derechos de reembolso B.a) Descripción naturaleza B.b) Evolución previsible B.c) Provisiones no registradas en Balance	MEM16
Balance de Resultados en Informe de Gestión	Coste de los Objetivos Realizados	S122
Información sobre Reservas y su materialización	Materialización del Fondo de Contingencias Profesionales	S091
Información sobre el coste de actividades	A) Resumen general de costes de la entidad B) Resumen del coste por elementos de las actividades que implican la obtención de tasas C) Resumen de costes por actividad que implican la obtención de tasas y precios públicos D) Resumen de costes e ingresos de actividades con ingresos finalistas	
Patrimonio privativo	C.d) Inventario de las inversiones financieras a corto plazo	S110
Información presupuestaria	B) Coste de los objetivos realizados	S122

1 - ORGANIZACIÓN Y ACTIVIDAD

ORGANIZACIÓN Y ACTIVIDAD

A) NORMA DE CREACIÓN DE LA ENTIDAD

MUTUA UNIVERSAL MUGENAT, Mutua colaboradora con la Seguridad Social, núm. 10, viene desarrollando sus actividades, desde su constitución el 3 de mayo de 1907, como "Mutua General de Seguros, Ramo de Accidentes de Trabajo" estando autorizada por la Resolución de la Dirección General de Previsión de fecha 25 de marzo de 1968 para colaborar en la Gestión del Régimen de Accidentes de Trabajo y Enfermedades Profesionales, acomodando su constitución, régimen orgánico y funcionamiento a lo dispuesto en el Reglamento sobre Colaboración en la Gestión de la Seguridad Social de las Mutuas Patronales de Accidentes de Trabajo contenido en el Decreto 1563/67, de 6 de julio de 1967, cuyos Estatutos fueron aprobados por la Resolución de la Dirección General de Previsión de fecha 13 de diciembre de 1968. Posteriormente fueron sustituidos y adaptados en méritos a lo prevenido en la Disposición Transitoria Primera del Reglamento sobre Colaboración de las Mutuas de Accidentes de Trabajo y Enfermedades Profesionales de la Seguridad Social, aprobado por el Real Decreto 1993/1995, de 7 de diciembre.

La Entidad continuó denominándose "Mutua General, Mutua Patronal de Accidentes de Trabajo núm. 10", hasta el 30 de marzo de 1993, fecha en que la Junta General en sesión extraordinaria aprobó la nueva denominación "MUTUA UNIVERSAL, MUGENAT, Mutua de Accidentes de Trabajo y Enfermedades Profesionales de la Seguridad Social, núm. 10", siendo aprobada la modificación de la denominación social por Resolución de la Dirección General de Ordenación Jurídica y Entidades Colaboradoras de la Seguridad Social de fecha 12 de mayo de 1993.

Desde el 1 de enero del 2015, con la aprobación de la Ley 35/2014, de 26 de diciembre, que modificaba el texto refundido de la Ley General de la Seguridad Social en relación con el régimen jurídico de las Mutuas de Accidentes de Trabajo y Enfermedades Profesionales de la Seguridad Social, la Entidad se denomina "MUTUA UNIVERSAL. MUGENAT, Mutua Colaboradora con la Seguridad Social, núm. 10"

Mutua Universal, es una asociación no lucrativa integrada por un conjunto de empresas individuales o colectivas, que asumen mancomunadamente las responsabilidades que se derivan de su gestión.

A lo largo del tiempo se han producido distintas fusiones por absorción que a continuación se detallan:

Mutua absorbida	Nº de Mutua	Fecha de la Resolución	Fecha de efecto
Mutua del Penedés y Barcelona	31	30-01-1986	01-02-1986
Mutua Asturiana de Accidentes	8	27-03-1989	01-04-1989
Leonesa de la Industria y el Comercio	193	08-05-1989	01-06-1989
Mutua de las Fábricas de Explosivos, Productos Químicos y Minas	87	29-09-1989	01-10-1989
Mutua Patronal de Accidentes de Trabajo de Béjar	254	13-06-1990	01-07-1990

A raíz de la publicación del Real Decreto 688/2005, de 10 de junio, por el que se regula el régimen de funcionamiento de las mutuas de accidentes de trabajo y enfermedades profesionales de la Seguridad Social como servicio de prevención ajeno, MUTUA UNIVERSAL de conformidad con el acuerdo ratificado por la Junta General Extraordinaria celebrada el 6 de julio de 2005, presentó ante la Dirección General de Ordenación de la Seguridad Social el correspondiente expediente de segregación, con vistas a constituir una sociedad mercantil unipersonal, bajo el régimen de sociedad de responsabilidad limitada. Con fecha 20 de abril de 2006 se obtuvo la autorización definitiva.

El 1 de junio de 2006 se formalizó la escritura de ampliación de capital por aportación no dineraria y aportación de rama de actividad a la sociedad “UNIVERSAL PREVENCIÓN Y SALUD, Sociedad de Prevención, Sociedad Limitada Unipersonal”, empresa cesionaria del Servicio de Prevención Ajeno.

En cumplimiento del mandato contenido en la Disposición final primera de la Ley 35/2014, por la que se modifica el artículo 32 de la Ley 31/1995, de Prevención de Riesgos Laborales, Mutua Universal enajenó el total de las participaciones sociales de la sociedad “UNIVERSAL PREVENCIÓN Y SALUD, Sociedad de Prevención, Sociedad Limitada Unipersonal”, operación que se autorizó por Resolución de la Dirección General de Ordenación de la Seguridad Social de fecha 30 de junio de 2015 y se formalizó ante Notario el 10 de agosto de 2015.

B) ACTIVIDAD DE LA ENTIDAD, SU RÉGIMEN JURÍDICO, ECONÓMICO-FINANCIERO Y DE CONTRATACIÓN

MUTUA UNIVERSAL. MUGENAT. Mutua Colaboradora con la Seguridad Social, núm. 10, en adelante Mutua Universal, es una asociación voluntaria de empresas que, sin ánimo de lucro, se constituye legalmente con la responsabilidad mancomunada de las empresas asociadas, como colaboradora en la gestión de la Seguridad Social.

Esta colaboración queda definida en el Real Decreto Legislativo 8/2015 de 30 de octubre, por el que se aprueba el Texto Refundido de la Ley General de la Seguridad Social y también se define en el Reglamento sobre Colaboración de las Mutuas de Accidentes de Trabajo y Enfermedades Profesionales de la Seguridad Social, aprobado por Real Decreto 1993/1995, de 7 de diciembre.

Los Estatutos Sociales vigentes son los aprobados por Resolución de la Dirección General de Ordenación de la Seguridad Social, de fecha, 6 de septiembre de 2012, en cuyo artículo tercero se define el objeto social y fines:

“El objeto social y, en consecuencia, los fines de MUTUA UNIVERSAL MUGENAT MUTUA DE ACCIDENTES DE TRABAJO Y ENFERMEDADES PROFESIONALES DE LA SEGURIDAD SOCIAL Nº 10 lo constituye, en primer lugar, el colaborar, bajo la dirección y tutela del Ministerio de Empleo y Seguridad Social (u organismo administrativo de igual rango que le sustituya), y con sujeción a las normas legales que, en cada momento estuvieren en vigor, en la gestión de accidentes de trabajo y enfermedades profesionales, así como en la prestación económica por incapacidad temporal derivada de contingencias comunes de los trabajadores pertenecientes a empresas a ella asociadas, así como la cobertura de la prestación económica por incapacidad temporal derivada de las contingencias comunes y la protección por cese de actividad del Régimen Especial de los Trabajadores por Cuenta Propia o Autónomos y de los trabajadores por cuenta propia incluidos en el Sistema Especial de Trabajadores por Cuenta Propia Agrarios de

la Seguridad Social y, en su caso, las contingencias profesionales de dichos regímenes, del Régimen Especial de los Trabajadores del Mar y del Régimen Especial de los Empleados del Hogar, asimismo aquellas otras que fueren en cada momento autorizadas, asumiendo el cumplimiento de las obligaciones y prestación de servicios que les imponen a dichos efectos las disposiciones vigentes y las que, en el futuro, se dicten.

En cuanto al régimen económico financiero, Mutua Universal forma parte del sector público estatal, conforme dispone el artículo 2.2.h) de la Ley 47/2003, de 26 de noviembre, General Presupuestaria y, en consecuencia, sometida al régimen presupuestario, económico-financiero, de contabilidad, intervención y de control financiero regulado por la misma.

Por lo que se refiere a su régimen de contratación, Mutua Universal está incluida dentro del ámbito subjetivo regulado en el artículo 3 de la Ley 9/2017, de 8 de noviembre, de Contratos del Sector Público, por la que se transponen al ordenamiento jurídico español las Directivas del Parlamento Europeo y del Consejo 2014/23/UE y 2014/24/UE, de 26 de febrero de 2014, no teniendo la consideración de Administración Pública a los efectos de la citada norma.

Cabe señalar que al cierre del ejercicio 2022 no existen servicios públicos gestionados de forma indirecta, ni tampoco han existido durante el transcurso del mismo.

El domicilio social y fiscal está situado en la Avenida Tibidabo, 17-19 de Barcelona y con Número de Identificación Fiscal: G-08242463.

C) DESCRIPCIÓN DE LAS PRINCIPALES FUENTES DE INGRESOS

La financiación de las Mutuas Colaboradoras con la Seguridad Social se realiza a partir de la aportación de cuotas de carácter independiente cada una de ellas relativas a la gestión de las Contingencias Profesionales, a la prestación económica por incapacidad temporal por Contingencias Comunes y finalmente, a las relativas a la gestión del Cese de actividad de los Trabajadores Autónomos.

La colaboración de las Mutuas en la gestión de las contingencias profesionales se financia por medio de las primas de accidentes de trabajo que aportadas exclusivamente por los empresarios y los autónomos y recaudadas por la Tesorería General de la Seguridad Social, se atribuyen por ésta a la Mutua. La cotización por accidentes de trabajo y enfermedad profesional, se realiza mediante la aplicación de una tarifa según la actividad económica desarrollada por la empresa o el autónomo, utilizando para ello la Clasificación Nacional de Actividades Económicas.

La colaboración de las Mutuas en la gestión de la prestación económica por incapacidad temporal por contingencias comunes, se financia a través de un porcentaje o fracción sobre las cuotas por contingencias comunes; dichas cuotas son a cargo tanto de los empresarios como de los trabajadores, y en su caso, los autónomos. Dichas cuotas son recaudadas también por la Tesorería General de la Seguridad Social. Anualmente, en la correspondiente Orden de Cotización, se establece la fracción de cuota a recibir por las Mutuas para hacer frente a la colaboración en la gestión de esta contingencia.

La colaboración de las Mutuas en la gestión de la prestación por cese de actividad de los trabajadores autónomos, se financia a través de un porcentaje sobre la base de cotización del

autónomo, que igualmente recauda la Tesorería General de la Seguridad Social y que es establecido anualmente en la correspondiente Orden de Cotización.

D) OPERACIONES SUJETAS A IVA Y % DE PRORRATA

Siguiendo la norma nº 11 de las Normas de Reconocimiento y Valoración, en su caso, el IVA repercutido no forma parte del ingreso derivado de las operaciones gravadas por dicho impuesto, ni del importe neto obtenido en la enajenación o disposición de activos no corrientes, siendo objeto de registro en la rúbrica específica 4770 "IVA repercutido".

En general las actividades realizadas por las mutuas se encuentran exentas de IVA, es por ello que el IVA soportado en las adquisiciones de bienes y servicios realizadas en la gestión del patrimonio de la Seguridad Social se considera no deducible y por lo tanto forma parte del precio de adquisición de los bienes y servicios gravados por el impuesto.

E) ESTRUCTURA ORGANIZATIVA DE LA ENTIDAD

Junta Directiva (Artículo 34 Real Decreto 1993/1995), de la que depende el Director Gerente y el Comité de Auditoría.

Director Gerente, del que dependen, a 31 de diciembre de 2022, a su vez las siguientes Direcciones Funcionales: Dirección de Organización Territorial, Recursos Humanos y Asesoría Jurídica, Médica, Prestaciones, Corporativa, Operaciones y Contratación, Económico Financiera, y Digitalización y Tecnología, así como las Direcciones Territoriales.

Responsables de la entidad a 31 de diciembre de 2022

- Miembros de la Junta Directiva:

Presidente: Jaime Aguirre de Cárcer y Moreno

Vicepresidente 1º: José Luis Haurie Vigne

Vicepresidente 2º: Zacarías Erimias Marín

Secretario: Elizabeth Trallero Santamaría

Vocales:

Federico Jesús Blanco Rad

Susana Casal Mayo

Gabriel Cánaves Picornell

Ana Mª Lamas Fernández

Teresa López Monzó

Rocío López Rodríguez

Xavier Martínez Serra

Álvaro Polo Guerrero

Mª del Mar Resa Gómara

Representante de los Trabajadores: Pendiente elecciones

▪ Miembros de la Comisión de Control y Seguimiento

Titulares:

Jaime Aguirre de Cárcer y Moreno	Presidente Mutua Universal
Juan Díez de los Ríos de San Juan	CEOE (Secretario)
Albert Faus Miñana	CEOE
Raúl Colucho Fernández	CEOE
Víctor Jiménez Pérez	CEOE
Javier Abadía Montes	UGT
Manuel Sanz Rodés	UGT
Antonio Díaz Lucena	UGT
Cristina Pena Jové	CCOO
Daniel Sánchez Xifró	CCOO

Suplentes:

José Antonio Jiménez Aguilera	UGT
Yolanda Funés Reyes	UGT
Josep Bonet Expósito	UGT
Francisco Pareja Montañés	CCOO

▪ Miembros de la Comisión de Prestaciones Especiales

Xavier Martínez Serra	Representación empresarios
José Luis Perea Blanquer	Representación empresarios
Juan Vargas Cinca	Representación empresarios
Gerardo Carayol Cadenas	UGT
Sergi Arbones García	UGT
Miguel Ángel Casamayor López	CCOO
José Ramón Soriano Corral	Técnico Secretario

Mutua Universal es una entidad contable dotada de personalidad jurídica y presupuesto propio, que debe formar y rendir cuentas.

A los Servicios Centrales de la Mutua le incumbe el registro de las operaciones que se producen en el conjunto de la entidad, motivo por el cual el modelo contable es centralizado, no disponiendo de diferentes centros de gestión.

F) NÚMERO MEDIO DE EMPLEADOS

Se adjunta la correspondiente información en el fichero adjunto S030.xlsm “Número Medio de empleados durante el ejercicio y a 31 de diciembre”.

G) PARTICIPACION EN CENTROS Y ENTIDADES MANCOMUNADAS

Mutua Universal participa en los siguientes centros mancomunados:

- Centro Mancomunado “Hospital Intermutual de Levante” en un 8,97%. Esta participación está valorada en 1.423.098,09 euros.
- Centro Mancomunado “Hospital Intermutual de Euskadi” en un 7,80%. Esta participación está valorada en 664.852,86 euros.

El total de estas participaciones a 31 de diciembre del 2022 asciende a 2.087.950,95 euros.

PERSONAL

EJERCICIO: 2022

010 MUTUA UNIVERSAL MUGENAT

MUTUAS COLABORADORAS CON LA SEGURIDAD SOCIAL Y ENTES MANCOMUNADOS	PLANTILLA MEDIA		PLANTILLA A 31 DE DICIEMBRE	
	HOMBRES	MUJERES	HOMBRES	MUJERES
PERSONAL LABORAL FIJO	594	1.236	591	1.265
Director Gerente	1		1	
Directivos no sujetos a Convenio Colectivo	10		10	
Directivos sujetos a Convenio Colectivo				
Otro personal	583	1.236	580	1.265
PERSONAL LABORAL EVENTUAL	1		1	
SUBTOTAL	595	1.236	592	1.265
TOTAL		1.831		1.857

2 – ACTIVIDADES CONJUNTAS

ACTIVIDADES CONJUNTAS

Durante el ejercicio 2022 no concurre ninguna de estas circunstancias.

4 - NORMAS DE RECONOCIMIENTO Y VALORACIÓN

NORMAS DE RECONOCIMIENTO Y VALORACIÓN

Los principales criterios contables aplicados durante el ejercicio 2022 se detallan a continuación:

1) INMOVILIZADO MATERIAL

El inmovilizado material se halla valorado al precio de adquisición, que incluye, además del importe facturado después de deducir cualquier descuento o rebaja en el precio, todos los gastos directamente relacionados con la compra o con la puesta en condiciones de servicio del activo para el uso al que está destinado, así como los impuestos indirectos no recuperables que recaigan sobre la adquisición. No se incluyen gastos financieros en el precio de adquisición. Cabe señalar que el inmovilizado material se presenta en el Balance de situación neto de su amortización acumulada.

La amortización de los elementos del inmovilizado material se realiza de forma lineal durante su vida útil estimada, desde el momento en el que están disponibles para su puesta en funcionamiento, de tal forma que su valor residual será nulo.

El cálculo de la vida útil de los elementos de inmovilizado material se ha realizado en base a los criterios establecidos en la Resolución del 14 de diciembre de 1999 de la Intervención General de la Administración del Estado, motivo por el cual se adaptaron en 2016 las vidas útiles de los activos a las nuevas tablas de vidas útiles publicadas en la Ley 27/2014 del Impuesto de Sociedades.

Una vez dado de alta el activo, el modelo de valoración utilizado para el Inmovilizado Material es el de coste, no considerando necesario registrar ninguna corrección de valor de ningún elemento del inmovilizado material, ya que la entidad considera que el valor contable de los activos no supera el valor recuperable de los mismos.

Los costes de ampliación, modernización o mejora que representan un aumento de la productividad, capacidad o eficiencia, o un alargamiento de la vida útil de los bienes, se capitalizan como mayor coste de los correspondientes bienes.

La Mutua no tiene compromisos de desmantelamiento, retiro o rehabilitación para sus bienes de activo. Por ello, no se han contabilizado en los activos valores para la cobertura de tales obligaciones de futuro.

En su caso, los costes relacionados con grandes reparaciones de los elementos del inmovilizado material se reconocen como sustitución en el momento en que se incurren y se amortizan durante el periodo que medie hasta la siguiente reparación, dando de baja cualquier importe asociado a la reparación que pudiera permanecer en el valor contable del citado inmovilizado.

2) INVERSIONES INMOBILIARIAS

El patrimonio de la Gestión de la Seguridad Social no dispone de inmuebles destinados a obtener rentas, plusvalías o ambas.

3) INMOVILIZADO INTANGIBLE

El Inmovilizado intangible que figura en el balance está registrado al precio de adquisición o coste de producción siendo éste su precio de compra, incluidos impuestos indirectos no recuperables, así como cualquier coste directamente relacionado con la compra o puesta en condiciones del servicio del activo.

La amortización de los elementos del inmovilizado intangible se realiza de forma lineal durante su vida útil estimada, desde el momento en el que están disponibles para su puesta en funcionamiento, de tal forma que su valor residual será nulo.

El modelo de valoración posterior utilizado para todo el intangible es el del coste, no considerando necesario registrar correcciones valorativas de ningún elemento de este inmovilizado.

4) ARRENDAMIENTOS

A 31 de diciembre de 2022, la Gestión del Patrimonio de la Seguridad Social no tiene contratos de arrendamiento financiero vigentes.

La Gestión del Patrimonio de la Seguridad Social dispone también de contratos de arrendamiento operativos a 31 de diciembre de 2022. Sus cuotas de arrendamiento se reconocen, a lo largo del tiempo de duración de los contratos de arrendamiento, como gasto en el ejercicio en que se devengan.

En el ejercicio 2022 se han registrado en la Gestión del patrimonio de la Seguridad Social ingresos procedentes de arrendamientos a terceros por importe de 5.149,92 euros asociados a los contratos de cesión de derecho de uso suscrito entre Mutua Universal con Asepeyo, Umivale, Activa Mutua y Fremap por cesión de despachos médicos en sus centros asistenciales de Torrevieja, Vic y Ciudad Real.

5) PERMUTAS

En el ejercicio 2022 no se han producido actuaciones de esta naturaleza.

6) ACTIVOS Y PASIVOS FINANCIEROS

6.1) Activos Financieros

Según la norma de reconocimiento y valoración nº 7 se consideran Activos Financieros, el dinero en efectivo, los instrumentos de capital o patrimonio neto de otra entidad, los derechos de recibir efectivo u otro activo financiero de un tercero o de intercambiar con un tercero activos o pasivos financieros en condiciones potencialmente favorables.

a) Clasificación y valoración:

Se han clasificado los activos financieros en las siguientes categorías:

Créditos y partidas a cobrar:

- Créditos a corto plazo (cuenta 5429):

La valoración inicial de las altas del ejercicio se realiza por su valor razonable, es decir, la contraprestación entregada más los costes de la transacción.

- Imposiciones a plazo (cuenta 548):

Se contabilizan en esta partida los saldos favorables en bancos e instituciones de crédito, formalizados por medio de “cuenta a plazo” o similares, con vencimiento no superior a un año.

La valoración inicial de las altas del ejercicio se realiza por su valor razonable, es decir, la contraprestación entregada más los costes de la transacción.

De conformidad con lo establecido en el Real Decreto 1622/2011 de 14 de noviembre, por el que se modifica, entre otros, el artículo 30 del Reglamento de Colaboración de la Mutuas de Accidentes de Trabajo, no se han realizado a lo largo del ejercicio 2022 imposiciones a plazo como activos financieros en los que se hayan materializado los excedentes de Tesorería.

- Activos líquidos equivalentes al efectivo (cuenta 577):

En esta categoría se encuentran las operaciones de adquisición temporal de valores del Tesoro Público (Repos). Las “repos”, son operaciones acordadas por un tiempo concreto, que en el momento de su formalización tienen un vencimiento inferior a 3 meses.

La valoración inicial de las altas del ejercicio se realiza por su valor razonable, es decir, la contraprestación entregada más los costes de la transacción.

La valoración posterior se efectúa al coste amortizado, es decir, a final de ejercicio se efectúa la periodificación de los intereses devengados y no vencidos con cargo a la misma cuenta 577.

Activos financieros mantenidos hasta el vencimiento (cuentas 2510/5410)

Se han incluido en esta categoría los valores representativos de deuda con vencimiento fijo y flujos de efectivo de importe determinado, que se negocian en un mercado activo y respecto de los que Mutua tiene, desde su reconocimiento y en cualquier fecha posterior, la intención efectiva y la capacidad financiera de conservarlos hasta su vencimiento.

La valoración inicial de las altas del ejercicio se ha efectuado a valor razonable, es decir, equivalente al importe de la contraprestación entregada más los costes de la transacción directamente atribuibles.

Los intereses explícitos devengados y no vencidos en el momento de la adquisición (cupón corrido) se registran de forma independiente de dicho título en la cuenta 546 “Intereses a corto plazo de valores representativos de deuda” imputándolos al capítulo 8 del presupuesto de gastos.

La valoración posterior se efectúa al coste amortizado, es decir, al importe al que inicialmente fue valorado el activo financiero, se le suma o resta, según proceda, la parte imputada en la cuenta del resultado económico patrimonial calculada mediante la utilización del tipo de interés efectivo. De esta manera, las valoraciones posteriores a cierre de ejercicio o en los cobros de los cupones disminuyen progresivamente la diferencia entre el importe de valoración inicial y el valor de reembolso en vencimiento (intereses implícitos).

En este tipo de activos no puede considerarse que cualquier disminución objetiva del valor del título constituya un deterioro del mismo, pues únicamente se contempla el deterioro con origen en la valoración objetiva del riesgo de crédito en la medida que se produjeran circunstancias excepcionales que hicieran dudar de la capacidad del emisor para hacer frente a sus compromisos. En estos activos que se mantienen hasta su vencimiento no se producirá pérdida alguna por la disminución que la cotización del título haya podido ir experimentando a lo largo de la vida del mismo, sino que se recibirá la contraprestación pactada.

Activos financieros disponibles para la venta (cuenta 2511/5411)

Incluye, en su caso, los activos que cotizan y que no se pretenden mantener hasta su vencimiento, ya que en el curso normal de la actividad de la entidad se procederá a su realización, aunque se desconoce en qué momento.

Su valoración inicial se realizaría igual que la de los activos mantenidos a vencimiento. La diferencia surge en el momento de la realización de los mismos, contabilizándose utilizando las cuentas de gasto e ingreso imputados al Patrimonio Neto, imputando el saldo positivo de la operación a resultado del ejercicio.

Durante el ejercicio 2022 no ha existido ningún activo financiero disponible para la venta.

b) Para los activos financieros:

I. Activos clasificados inicialmente como a valor razonable con cambios en la cuenta del resultado económico patrimonial y criterios aplicados para determinar la existencia de evidencia objetiva de deterioro:

En cuanto a activos clasificados inicialmente como a valor razonable con cambios en la cuenta del resultado económico patrimonial, se encuentran aquellos activos con los que se pretende conseguir una rentabilidad como consecuencia de la negociación de los títulos a corto plazo. Se trataría, por tanto, de una cartera especulativa, y dado que existen limitaciones en la normativa aplicable a las Mutuas de Accidentes de Trabajo que impiden su contratación, si bien no de forma expresa, sino de forma pasiva al establecer en qué tipo de valores puede únicamente invertirse. Es por ello que Mutua Universal no dispone en su cartera de ningún activo clasificado como a valor razonable con cambios en resultado.

En referencia a los criterios aplicados para determinar la existencia de evidencia objetiva de deterioro, tal y como se ha comentado en el punto 4.6.a) anterior, al no tener ningún activo clasificado como disponible para la venta no existe ninguna evidencia objetiva de deterioro. Igualmente, no ha sido necesario realizar correcciones valorativas de los saldos deudores por operaciones de gestión y otras cuentas a cobrar, dado que tan sólo existen créditos al personal dentro de este concepto.

II. Criterios aplicados para calcular las correcciones valorativas de los deudores por operaciones de gestión y otras cuentas a cobrar:

Siguiendo el principio de prudencia, Mutua Universal ha registrado un deterioro de valor de créditos para cubrir el riesgo de falta de cobro de algunos saldos deudores y utiliza dos criterios para la dotación de dicho deterioro:

- i. Un criterio de dotación individualizada para los derechos de cobros para los que haya transcurrido el plazo de un año desde el momento en el que se ha iniciado el período ejecutivo, y para los derechos de cobro sobre los que existe un recurso ante la jurisdicción contencioso-administrativo que condiciona su cobrabilidad.

- ii. Un criterio de dotación global para los derechos de cobro con una antigüedad inferior al plazo de un año, en base a una serie temporal histórica de porcentaje de créditos fallidos.

Todo ello de conformidad con las Resoluciones del 14 de diciembre de 1999 y 26 de noviembre de 2003 de la Intervención General de la Administración del Estado.

El deterioro de valor de créditos cubre el riesgo de morosidad de los siguientes grupos de deudores en las cuentas contables 490 y 298:

Concepto	Saldo a 31/12/2022	Saldo a 31/12/2021
por cuotas en situación de deuda	64.726.575,14	62.508.108,30
por cuotas aplazadas y fraccionadas	1.645.748,92	1.579.818,88
por cuotas en situación de moratoria	1.117.232,52	1.117.232,52
por deudores por asistencias prestadas	18.312,29	18.265,69
por deudores por prestaciones	2.783.954,48	
por derechos por recobros de terceros responsables	483.791,14	
Total Deterioro de valor de créditos	70.775.614,49	65.223.425,39

Por lo que hace referencia a las cuotas en situación de deuda, y de conformidad con lo establecido por la IGAE, se deteriora el 100% del valor de las deudas con más de un año de antigüedad excepto las pendientes de cobro de las Unidades de Recaudación Ejecutiva de la Seguridad Social (URESS) con códigos 96, 97 y 99; y aplicando a las deudas de menos de un año de antigüedad un porcentaje de deterioro calculado en base a la serie temporal histórica de créditos fallidos, la cual se determina en base a las deudas anuladas. En el ejercicio 2022, el porcentaje aplicado a la deuda reconocida en el ejercicio es del 79,46%:

	Deuda reconocida a 31-12-2021	Derechos reconocidos	Anulación de derechos	Cobros de Deudas (T8)	Deuda reconocida a 31-12-2022	% Provisión	Importe provisión
2012 y ant	20.645.350,16	23.309.979,63	24.979.451,94	182.683,86	18.793.193,99		
2013	4.335.241,17	2.616.860,78	2.924.736,12	77.981,45	3.949.384,38		
2014	2.281.322,37	2.493.840,22	2.658.456,45	50.595,17	2.066.110,97		
2015	2.335.296,45	2.095.258,47	2.356.686,95	32.373,29	2.041.494,68		
2016	2.580.620,87	2.392.050,88	2.503.928,30	37.643,98	2.431.099,47	99,86% (*)	54.068.959,72
2017	3.301.646,07	2.694.726,39	2.903.859,46	55.692,30	3.036.820,70		
2018	3.422.231,87	2.592.263,19	3.149.065,82	52.998,12	2.812.431,12		
2019	5.807.430,12	2.868.132,93	3.552.735,00	105.523,30	5.017.304,75		
2020	8.448.906,24	2.907.987,75	4.134.560,26	227.395,11	6.994.938,62		
2021	12.024.551,20	1.314.104,86	5.365.175,69	968.941,19	7.004.539,18		
2022	0,00	19.257.520,99	4.312.291,43	1.615.892,40	13.329.337,16	79,46% (**)	10.657.615,42
Totales	65.182.596,52	64.542.726,09	58.840.947,42	3.407.720,17	67.476.655,02		64.726.575,14

(*) El importe de deterioro del total de deudas por cuotas de más de un año, es la totalidad de éstas descontando las correspondientes a las URESS 96, 97 y 99.

(**) Al aplicar el 79,46% sobre la deuda del ejercicio 2022, se descuentan antes los saldos deudores que se encuentran ya en procedimientos concursales o alzamiento de bienes, ya que éstos deterioran su valor al 100%.

En el cálculo para el deterioro de valor de los saldos deudores por cuotas aplazadas y fraccionadas se utiliza el mismo porcentaje calculado en base a la serie temporal histórica que se ha utilizado para los derechos pendientes de cobro por cuotas en situación de deuda, es decir un 79,46%. No obstante, y de conformidad con lo establecido en el punto 3.a de la Resolución de la IGAE de fecha 26 de noviembre de 2003, quedan excluidos del deterioro los créditos que individualmente hayan sido garantizados.

En el caso de las deudas por cuotas en moratoria, las consecutivas prórrogas de los plazos de carencia y la propia moratoria concedida a esta deuda, hacen dudar de su efectiva cobrabilidad; en consecuencia, se considera que, en virtud del principio de prudencia, se debe dotar un deterioro de valor del 100 por 100 que cubra el riesgo de falta de pago que presenta esta deuda.

Por lo que respecta a los saldos pendientes de cobro por Prestaciones Sanitarias Ajenas (PSAs), Deudores por prestaciones y Deudores de asistencia sanitaria prestada a favor de trabajadores protegidos en los que existe un tercero responsable (Terceros responsables), se ha deteriorado su valor en un 100% si tienen más de un año de antigüedad, y en el caso de los saldos con una antigüedad inferior al año se ha deteriorado su valor en función del porcentaje de anulaciones de las emisiones por derechos de cobro:

- De PSAs de los últimos cinco años: 1,22%.
- De Deudores por prestaciones: 9,83%
- De Terceros responsables: 18,52%

La parte de deudores por aplazamiento y fraccionamiento con vencimiento superior a un año se incluye dentro del Activo no corriente. Se detallan los importes de los saldos de deudores a 31 de diciembre de 2022:

Descripción	Saldo a 31/12/2022	Provisión a 31/12/2022
Deudores por aplazamiento y fraccionamiento largo plazo	2.266.623,51	-1.867.383,39
Deterioro de valor de créditos a largo plazo	-1.867.383,39	
TOTAL DEUDORES Y OTRAS CUENTAS A COBRAR A LARGO PLAZO	399.240,12	-1.867.383,39
Deudores por cuotas en "Deuda"	67.476.655,02	-64.726.575,14
Deudores por Aplazamiento y fraccionamiento y Moratoria	1.302.210,31	-895.598,05
Deudores por Prestaciones Sanitarias Ajenas	105.187,55	-18.312,29
Ingresos devengados Exenciones ERTE/RED	12.810,53	
Tribunal de cuentas (informe ejercicios 2005-2006)	319.817,10	
Deudores por recobros de terceros responsables	1.211.005,34	-483.791,14
Deudores por prestaciones –IT-	3.950.950,99	-2.783.954,48
Deterioro de valor de créditos a corto plazo	-68.908.231,10	
TOTAL DEUDORES POR OPERACIONES DE GESTION CORTO PLAZO	5.470.405,74	-68.908.231,10
Deudores por ingresos devengados	112.156.824,23	
Deudores por prestaciones –IMS-	16.874.394,04	
Otros deudores	162.476,12	
TGSS, cuenta corriente	237.966.010,98	
Cobros pendientes de aplicación	143.720.924,81	
TOTAL OTRAS CUENTAS A COBRAR A CORTO PLAZO	510.880.630,18	
HACIENDA PUBLICA DEUDORA A CORTO PLAZO	250.800,39	
TOTAL DEUDORES Y OTRAS CUENTAS A COBRAR	517.001.076,43	-70.775.614,49

En el apartado “Deudores por ingresos devengados” se encuentran registrados los siguientes conceptos:

Concepto	Saldo a 31/12/2022
Ajuste nueva Orden de Cotización -fracción de cuota - Cuenta ajena noviembre y diciembre 2021	313.761,03
Ajuste nueva Orden de Cotización -fracción de cuota - Cuenta propia octubre, noviembre y diciembre 2021	326.868,18
Regularización Suplemento financiero IT CC de 2022	62.960,97
Saldo a cobrar de TGSS por Cuotas T8 enero 2022 devengo 2022	106.693.183,47
Saldo a cobrar de TGSS por IT Directa COVID Diciembre 2022 y Delegada COVID de Octubre a Diciembre 2022	3.585.683,12
Saldo a cobrar de TGSS por IT Delegada COVID Enero 2023	1.058.328,89
Saldo a cobrar de TGSS por CATA COVID Diciembre 2022	45.386,03
Saldo a cobrar de TGSS por Cuotas devengadas Exenciones autónomos Noviembre a Diciembre 2022	5.643,53
Saldo a cobrar de TGSS por Exoneraciones Cuotas Cuenta Propia Noviembre a Diciembre de 2022	50.265,98
Saldo a cobrar de TGSS por Exoneraciones Cuotas Cuenta Ajena Octubre a Diciembre de 2022 y Enero 2023	1.932,50
Saldo a cobrar de TGSS por Exoneraciones Cuotas Cuenta Ajena ERTE / RED Noviembre a Diciembre de 2022 y Enero 2023	12.810,53
Total Deudores por ingresos devengados	112.156.824,23

Por otro lado, al cierre del ejercicio 2022, en aplicación de lo dispuesto en el artículo 2.5 de la Orden ISM/1103/2022, de 16 de noviembre, por la que se regulan las operaciones de cierre del ejercicio 2022 para las entidades que integran el sistema de la Seguridad Social, en la partida de “Cobros pendientes de aplicación” quedan registrados los gastos derivados de la recaudación de los meses de noviembre y diciembre en concepto de:

- Pago delegado de las prestaciones económicas por incapacidad temporal.
- Aportaciones de reaseguro y de gestión de los servicios comunes
- Abono de la cotización de la Seguridad Social del trabajador autónomo por contingencias comunes
- La liquidación de las cuotas de autónomos con bajas de más de 60 días.
- Cargos por devoluciones de prestaciones de incapacidad temporal.

los cuales han sido aplicados al presupuesto corriente del ejercicio 2023, en la medida en que el acto de reconocimiento de las correlativas obligaciones presupuestarias se ha efectuado en dicho ejercicio, sin perjuicio de que su devengo desde el punto de vista económico patrimonial se ha realizado en el ejercicio 2022 a través de la cuenta 413 “Acreedores por operaciones devengadas”.

c) Criterios empleados para el registro de bajas de las distintas categorías de activos financieros.

Créditos y partidas a cobrar: Créditos a corto plazo (pagarés), Imposiciones a plazo y activos líquidos equivalentes al efectivo (Repos):

En todos estos casos el tipo de interés pactado en la compra del activo es igual al obtenido mediante el método del tipo de interés efectivo, considerándose por tanto la totalidad de la rentabilidad obtenida como rentabilidad implícita.

Por ello se contabilizará en la cuenta 5548 "Operaciones transitorias con títulos valores", con el código extrapresupuestario que corresponda (30182, 30183 y 30184 respectivamente) por el importe correspondiente a su valoración inicial y con el concepto extrapresupuestario 30186 el importe de la rentabilidad implícita que imputa las cuentas 762 (posición presupuestaria 507), 769 (posición presupuestaria 529) y 769 (posición presupuestaria 5000) respectivamente por el importe de la rentabilidad correspondiente al ejercicio del vencimiento del activo y se asigna a las cuentas 5429 (posición presupuestaria 507), 5481 (posición presupuestaria 529) y 577 (posición presupuestaria 5000) por el importe de la rentabilidad devengada no vencida al final del ejercicio.

Activos financieros mantenidos a vencimiento:

Para todos los activos que posee Mutua Universal clasificados como a vencimiento se ha confeccionado una tabla con todas las fechas representativas del activo (adquisición, abono cupones, fin de ejercicio y amortización) para calcular el tipo de interés efectivo.

Se han ido ajustando el valor inicial de los activos a su valor amortizado en el momento de abono de intereses explícitos (cupón) y a final de ejercicio.

Por lo tanto, en el momento de la baja del activo, se contabiliza en la cuenta 5548 con el código extrapresupuestario 30180, 30181 o 30182, según el activo, por el importe de la valoración inicial, 30185 por el importe de la rentabilidad explícita y 30186 por el importe de la rentabilidad implícita.

La rentabilidad implícita positiva se imputa a la cuenta del activo 541 con posición presupuestaria del capítulo 5 del presupuesto de ingresos dependiendo del activo de que se trate. La rentabilidad explícita se imputa a la cuenta de ingresos financieros 7613 con posición presupuestaria del capítulo 5 dependiendo del activo de que se trate.

Finalmente, el saldo de la cuenta 5548 será el de la valoración inicial del activo que a final de ejercicio se imputará al capítulo 8 del presupuesto de ingresos o gastos dependiendo del signo de la variación neta de la cartera de valores.

Activos financieros disponibles para la venta:

En el ejercicio 2022 MUTUA UNIVERSAL no disponía de ningún activo financiero como disponible para la venta.

d) Criterio en el registro de las participaciones en centros y entes mancomunados.

Las participaciones de Mutua Universal en los centros mancomunados se resumen en la Nota 1.- ORGANIZACIÓN Y ACTIVIDAD (apartado G). Dichas participaciones están registradas por su coste de adquisición y no procede registrar correcciones valorativas por deterioro.

e) El criterio empleado para la determinación de los ingresos procedentes de las distintas categorías de instrumentos financieros es el siguiente en función de los diferentes tipos de activos financieros:

Créditos y partidas a cobrar:

- *Créditos a corto plazo (Pagarés bancarios):*

En caso de existir, al vencimiento de la operación, el importe de la rentabilidad devengada no vencida a final del ejercicio anterior y que haya sido incorporada al valor del pagaré como consecuencia de su valoración al coste amortizado, se abonaría en la cuenta 5429 (con posición presupuestaria 507) y el importe de la rentabilidad correspondiente al ejercicio del vencimiento del activo a la cuenta 762 (posición presupuestaria 507).

- *Imposiciones a plazo:*

En el caso de existir a la recuperación o vencimiento de la operación el importe de la rentabilidad devengada no vencida a final del ejercicio anterior y que hubiese sido incorporada al valor de la imposición a plazo como consecuencia de su valoración al coste amortizado, lo abonaríamos en la cuenta 5481 (posición presupuestaria 529) y el importe de la rentabilidad correspondiente al ejercicio del vencimiento de la imposición en la cuenta 769 (posición presupuestaria 529).

Activos líquidos equivalentes al efectivo (Repos):

A final de ejercicio, por la valoración al coste amortizado, para recoger el devengo de intereses producidos a lo largo del ejercicio mediante la utilización del tipo de interés efectivo (cuenta 769 extrapresupuestaria).

A la recuperación o vencimiento de la operación, el importe de la rentabilidad devengada no vencida a final del ejercicio anterior y que haya sido incorporada al valor de la operación como consecuencia de su valoración al coste amortizado, se abona en la cuenta 577 (posición presupuestaria 5000) y el importe de la rentabilidad correspondiente al ejercicio del vencimiento de la operación a la cuenta 769 (posición presupuestaria 5000).

Activos financieros mantenidos hasta vencimiento:

En el momento de cobro de rendimientos explícitos por el importe de la rentabilidad explícita en compra (cupón corrido) o en fin de ejercicio anterior se abona en las cuentas 5463, 5464 o 5465 (posición presupuestaria 5000, 501, 504, 505, 506 según proceda en función de la naturaleza del ente público, y 507 en el caso de empresas privadas). El importe de la rentabilidad correspondiente al ejercicio en que se produce el cobro en la cuenta 7613 (posiciones presupuestarias 5000, 501, 504, 505, 506 o 507).

También, en dicho momento, por la parte de la rentabilidad implícita, para ir ajustando el valor al coste amortizado, se contabiliza dicho importe en la cuenta 7613 (extrapresupuestaria).

A final de ejercicio también se contabiliza parte de la rentabilidad implícita devengada conforme al tipo de interés efectivo contra la cuenta 7613 (extrapresupuestaria).

En las operaciones de enajenación o amortización primero se contabiliza el abono del cupón como se ha indicado anteriormente y a continuación, la totalidad de la rentabilidad implícita positiva en la cuenta 541 (posiciones presupuestarias 5000, 501, 504, 505, 506 o 507).

Activos financieros disponibles para la venta:

En caso de existir, en el momento de la realización se contabilizaría como cargo en el grupo 8 "Gastos imputados al Patrimonio neto" la diferencia entre el valor liquidativo y el valor inicial y con abono en la cuenta 7641, imputando a final de ejercicio a la cuenta del grupo 9 "Ingresos imputados al Patrimonio Neto" los cambios producidos en el valor razonable.

Por lo que hace referencia al criterio empleado para la determinación de los gastos procedentes de las distintas categorías de instrumentos financieros, cabe señalar, que todos los gastos en los que MUTUA UNIVERSAL ha incurrido a causa de la adquisición de dichos activos, se han incorporado en la valoración inicial al ser el valor razonable igual a la contraprestación entregada más los costes.

En el caso de los activos mantenidos hasta vencimiento, los intereses devengados y no vencidos (cupón corrido) que también forman parte de la contraprestación entregada, se han registrado de forma independiente al propio título e imputándose en el capítulo 8 del presupuesto de gastos especificando el tipo de título adquirido.

6.2) Pasivos Financieros

Por otro lado, en el apartado de Pasivos financieros, Mutua Universal incluye las deudas con proveedores de inversiones, y siguiendo la norma de reconocimiento y valoración nº 8, éstas se encuentran valoradas por su valor nominal, dado que son a corto plazo y en ningún caso devengan intereses.

7) EXISTENCIAS

En este grupo se recogen los productos que son objeto de aprovisionamiento y consumo por parte de Mutua Universal en la realización de sus actividades sanitarias y asistenciales.

Las existencias a 31 de diciembre de 2022 están valoradas al precio medio ponderado de las compras efectuadas en el ejercicio y no ha procedido ninguna corrección valorativa al cierre del ejercicio 2022 al no ser su valor neto realizable inferior a su valor contable.

8) TRANSACCIONES EN MODENA EXTRANJERA

En el ejercicio 2022 no se han producido operaciones con moneda extranjera.

9) CRITERIOS GENERALES PARA INGRESOS Y GASTOS

El reconocimiento de ingresos en la cuenta del resultado económico patrimonial o en el estado de cambios en el patrimonio neto, tiene lugar como consecuencia de un incremento de los recursos económicos o del potencial de servicio de la entidad, ya sea mediante un incremento de activos, o una disminución de los pasivos, y siempre que su cuantía pueda determinarse con fiabilidad. Por lo tanto, conlleva el reconocimiento simultáneo de un activo, o de un incremento en un activo, o la desaparición o disminución de un pasivo.

Se reconoce un gasto en la cuenta del resultado económico patrimonial o en el estado de cambios en el patrimonio neto, cuando se produce una disminución de recursos económicos o del potencial de servicio de la entidad, ya sea mediante un decremento en los activos, o un aumento en los pasivos, y siempre que pueda valorarse o estimarse su cuantía con fiabilidad. El reconocimiento de un gasto implica, por tanto, el simultáneo reconocimiento de un pasivo, o de un incremento en éste, o la desaparición o disminución de un activo.

10) PROVISIONES Y CONTINGENCIAS

Las responsabilidades probables o ciertas de cualquier naturaleza, con origen en litigios en curso, reclamaciones, indemnizaciones y obligaciones pendientes de cuantía indeterminada se han provisionado contra los resultados del ejercicio de acuerdo con una estimación razonable de su cuantía.

Por otra parte, también figura en los registros contables, la Provisión por Contingencias que recoge la provisión para siniestros en tramitación. Según el Real Decreto 1622/2011, de 14 de noviembre, por el que se modifica el Reglamento sobre colaboración de las mutuas de accidentes de trabajo y enfermedades profesionales de la Seguridad Social, aprobado por el Real Decreto 1993/1995, de 7 de diciembre, la provisión para contingencias en tramitación a constituir por las mutuas de accidentes de trabajo y enfermedades profesionales de la Seguridad Social, se dotará y aplicará de acuerdo con las normas contables del sector público.

Así, dicha provisión por contingencias, recoge el importe de aquellos expedientes que generan una obligación como resultado de un suceso pasado, de la cual puede hacerse una estimación fiable y por la que es probable que Mutua Universal deba desprenderse de recursos para cancelarla. El importe de la provisión se corresponde con el valor actual de los desembolsos que se espera sean necesarios para cancelar la obligación. El detalle del importe se encuentra en la Nota PROVISIONES Y CONTINGENCIAS de esta Memoria.

11) TRANSFERENCIAS Y SUBVENCIONES

Las transferencias y subvenciones concedidas se han contabilizado como gasto en el momento que se ha tenido constancia de que se han cumplido las condiciones establecidas para su percepción, según los criterios recogidos en el marco conceptual de la Resolución del 1 de julio de 2011 de adaptación del Plan General de Contabilidad Pública a las entidades que integran el sistema de la Seguridad Social.

Las transferencias y subvenciones recibidas se han contabilizado como ingreso de la Gestión del Patrimonio de la Seguridad Social cuando ha existido un acuerdo individualizado de concesión de la transferencia o subvención a favor de la Mutua y no han existido dudas de su percepción.

Se trata de transferencias y subvenciones monetarias y se valoran por el importe concedido o recibido.

12) ACTIVIDADES CONJUNTAS

Mutua Universal participa durante el 2022 en varias actividades conjuntas. Siguiendo lo expuesto en la norma de valoración 17, dichas actividades conjuntas se pueden agrupar en los siguientes tipos:

- a) Actividades conjuntas que no requieren de la constitución de una persona jurídica independiente:

Plan de Actividades Conjuntas de la Asociación de Mutuas de Accidentes de Trabajo (AMAT en adelante):

En el 2008 la Dirección General de Ordenación de la Seguridad Social (DGOSS en adelante) inició un Plan de Actividades Conjuntas para las Mutuas de Accidentes de Trabajo y Enfermedades Profesionales de la Seguridad Social. Para el ejercicio 2022, los objetivos se han estructurado mediante los siguientes programas:

- Análisis y tratamiento de reclamaciones y de la litigiosidad.
- Prevención y reducción de las contingencias profesionales y comunes en las empresas.
- Gestión y optimización de los recursos sectoriales, especialmente los sanitarios.
- Comunicación sectorial.
- Sistema de información para estudios sectoriales
- Videoconferencia sectorial.
- Portal de historias clínicas del INSS
- Reclamaciones del CATA de comisiones paritarias

En base a esto, cada Mutua realiza una aportación económica a AMAT para que pueda llevar a cabo este plan. Estas aportaciones no suponen ninguna aportación de activos para un uso común. Durante el 2022 se ha abonado una cuota correspondiente al Presupuesto Extraordinario del Plan de Actividades Conjuntas del ejercicio. El importe de esta cuota fue comunicado mediante Oficio de la Dirección General de Ordenación de la Seguridad Social de fecha 28 de diciembre de 2021 para los seis programas detallados. Para su cálculo, se tomó como base el importe de las cuotas por contingencias profesionales y comunes cobradas en el 2020, según detalle en el cuadro adjunto:

(A) Cuotas cobradas en el 2020 por contingencias profesionales y comunes de MUTUA UNIVERSAL	1.033.409.389,91
(B) Cuotas cobradas en el 2020 por contingencias profesionales y comunes de todas las Mutuas de Accidentes de Trabajo y Enfermedades Profesionales	12.081.144.915,99
(A) / (B)	8,55 %
Importe aprobado por la DGOSS para desarrollar el Plan	499.540,00
Aportación realizada por MUTUA UNIVERSAL en 2022	42.730,17

b) Actividades conjuntas que requieren la constitución de una persona jurídica independiente:

En este apartado se incluye la participación de Mutua Universal en tres centros Mancomunados. En la Nota de ORGANIZACIÓN Y ACTIVIDAD (apartado G) de esta Memoria se detalla el porcentaje de participación en cada uno de ellos, así como su valoración.

13) ACTIVOS EN ESTADO DE VENTA

Se han registrado como activos en estado de venta los activos no financieros cuyo valor contable se espera recuperar a través de una transacción de venta.

La valoración de estos bienes se ha efectuado por el valor contable del activo no corriente en el momento del traspaso, según el modelo de coste y en base a la adaptación del Plan General de Contabilidad Pública aprobado el 1 de julio de 2011.

Los bienes clasificados como activos en estado de venta corresponden al terreno y construcciones de uno los centros situados en Valencia (Calle Pintor Stolz nº 57), Granada (Calle Ribera del Beiro nº2), Lugo (Calle Nicómedes Pastor Díaz nº20) y Málaga (Avda. Andalucía nº38). VER MEM 17.

5 - INMOVILIZADO MATERIAL

INMOVILIZADO MATERIAL

EJERCICIO: 2022

010 MUTUA UNIVERSAL MUGENAT

PARTIDA DE BALANCE	DESCRIPCIÓN	SALDO INICIAL	ENTRADAS	AUMENTOS POR TRASPASOS DE OTRAS PARTIDAS	SALIDAS	DISMINUCIONES POR TRASPASOS DE OTRAS PARTIDAS	CORRECCIONES VALORATIVAS NETAS POR DETERIORO DEL EJERCICIO	AMORTIZACIONES DEL EJERCICIO	INCREMENTO POR REVALORIZACIÓN EN EL EJERCICIO	SALDO FINAL
1.	Terrenos	31.526.275,65				-205.415,00				31.320.860,65
2.	Construcciones	70.916.774,96	254.923,26	2.118.271,58		-649.723,95		-839.884,95		71.800.360,90
5.	Otro Inmov. Mat.	13.762.537,94	2.334.502,30	1.191.693,24	-118.418,79	-4.180,58		-1.805.218,17		15.360.915,94
6.	Inmov. Curso y antic.	3.167.639,99	1.053.718,25			-3.277.263,07				944.095,17
TOTAL		119.373.228,54	3.643.143,81	3.309.964,82	-118.418,79	-4.136.582,60		-2.645.103,12		119.426.232,66

INMOVILIZADO MATERIAL

El análisis del movimiento durante el año 2022 de cada partida del balance de la Gestión del Patrimonio de la Seguridad Social incluida en este epígrafe, y de su correspondiente amortización acumulada y sus correcciones valorativas se resumen en el cuadro adjunto en el fichero S031.xlsm "Movimientos del ejercicio".

- a) A 31 de diciembre del 2022 no existen costes estimados de desmantelamiento de activos ni de la restauración de su emplazamiento incluidos como mayor valor de los activos. Tampoco se han realizado durante el ejercicio grandes reparaciones o inspecciones generales que se hayan incorporado al valor de los activos
- b) La amortización de los elementos del inmovilizado material se realiza, desde el momento en que están disponibles para su puesta en funcionamiento, de forma lineal, durante su vida útil estimada, de tal forma que su valor residual será nulo, en función de los siguientes años de vida útil:

Tipos de elementos	Años
Construcciones	100
Instalaciones	20-30
Maquinaria	14-20
Utillaje	8-14
Mobiliario	14-20
Equipos procesos de información	8
Elementos de transporte	14

- c) Durante el ejercicio 2022 no se han producido cambios de estimación que afecten a los valores de los activos.
- d) Durante el ejercicio 2022 no se han capitalizado gastos financieros.
- e) No se ha producido ninguna revalorización de los activos en ningún ejercicio.
- f) La entidad considera que el valor contable de los activos no supera el valor recuperable de los mismos. El modelo de valoración posterior utilizado para todo el Inmovilizado Material es el del coste, no considerando necesario registrar ninguna corrección de valor de ningún elemento del inmovilizado material.
- g) No procede
- h) No procede

- i) No procede
- j) No procede
- k) No procede
- l) A 31 de diciembre del 2022 no existe ningún contrato de arrendamiento financiero. Las construcciones e instalaciones en curso son construidas por terceros, no por la entidad.
- m) No procede
- n) No procede

Adicionalmente, entre las altas de activos del ejercicio 2022 destaca la ejecución de las obras de Alcorcón y Santander.

En el ejercicio 2022 no se han producido salidas por venta de activos, sino que la mayoría de las salidas producidas han sido por motivos de bajas de activos por obsolescencia o por activos en mal estado.

7 - INMOVILIZADO INTANGIBLE

INMOVILIZADO INTANGIBLE

EJERCICIO: 2022

010 MUTUA UNIVERSAL MUGENAT

PARTIDA DE BALANCE	DESCRIPCIÓN	SALDO INICIAL	ENTRADAS	AUMENTOS POR TRASPASOS DE OTRAS PARTIDAS	SALIDAS	DISMINUCIONES POR TRASPASOS DE OTRAS PARTIDAS	CORRECCIONES VALORATIVAS NETAS POR DETERIORO DEL EJERCICIO	AMORTIZACIONES DEL EJERCICIO	INCREMENTO POR REVALORIZACIÓN EN EL EJERCICIO	SALDO FINAL
1.	Inversión en investigación y desarrollo									
2.	Propiedad industrial e intelectual									
3.	Aplicaciones informáticas	576.706,28	47.310,64					-186.837,19		437.179,73
4.	Inversiones sobre activos utilizados en régimen de arrendamiento o cedidos	5.058.324,74	1.786.058,44	1.719.950,25	-4.242,52	-1.749.562,22		-1.481.047,73		5.329.480,96
5.	Otro inmovilizado intangible	37.542,29						-575,36		36.966,93
TOTAL		5.672.573,31	1.833.369,08	1.719.950,25	-4.242,52	-1.749.562,22		-1.668.460,28		5.803.627,62

9 - ACTIVOS FINANCIEROS

9.1 - INFORMACIÓN RELACIONADA CON EL BALANCE

ACTIVOS FINANCIEROS

EJERCICIO: 2022

010 MUTUA UNIVERSAL MUGENAT

1.a) Resumen clases y categorías

CLASES CATEGORÍAS	ACTIVOS FINANCIEROS A LARGO PLAZO						ACTIVOS FINANCIEROS A CORTO PLAZO						TOTAL		
	INVERSIONES FINANCIERAS EN PATRIMONIO		VALORES REPRESENTATIVOS DE DEUDA		OTRAS INVERSIONES		INVERSIONES FINANCIERAS EN PATRIMONIO		VALORES REPRESENTATIVOS DE DEUDA		OTRAS INVERSIONES				
	EJ. 2022	EJ. 2021	EJ. 2022	EJ. 2021	EJ. 2022	EJ. 2021	EJ. 2022	EJ. 2021	EJ. 2022	EJ. 2021	EJ. 2022	EJ. 2021	EJ. 2022	EJ. 2021	
CREDITOS Y PARTIDAS A COBRAR					211.793,43	198.142,75					527.464,53	440.561,67	739.257,96	638.704,42	
INVERSIONES MANTENIDAS HASTA EL VENCIMIENTO			3.952.469,34							55.762.140,37	5.264.078,95			59.714.609,71	5.264.078,95
ACTIVOS FINANCIEROS A VALOR RAZONABLE CON CAMBIO EN RESULTADOS															
INVERSIONES EN ENTIDADES DEL GRUPO, MULTIGRUPO Y ASOCIADAS	2.087.950,95	2.388.457,00												2.087.950,95	2.388.457,00
ACTIVOS FINANCIEROS DISPONIBLES PARA LA VENTA															
TOTAL	2.087.950,95	2.388.457,00	3.952.469,34		211.793,43	198.142,75				55.762.140,37	5.264.078,95	527.464,53	440.561,67	62.541.818,62	8.291.240,37

ACTIVOS FINANCIEROS

EJERCICIO: 2022

010 MUTUA UNIVERSAL MUGENAT

1.d) Participaciones en centros mancomunados

DESCRIPCIÓN	PORCENTAJE DE PARTICIPACIÓN	VALOR A 1 DE ENERO	VARIACIONES	VALOR A 31 DE DICIEMBRE
HOSPITAL INTERMUTUAL DE EUSKADI	7,80	664.852,86		664.852,86
HOSPITAL INTERMUTUAL DE LEVANTE	8,97	1.423.098,09		1.423.098,09
TOTAL PARTICIPACIONES EN CENTROS MANCOMUNADOS		2.087.950,95		2.087.950,95

9.2 - INFORMACIÓN RELACIONADA CON LA CUENTA DEL
RESULTADO

ACTIVOS FINANCIEROS

B) INFORMACION RELACIONADA CON LA CUENTA DE RESULTADO ECONOMICO-PATRIMONIAL

- a) En el apartado III de la Cuenta del Resultado Económico-Patrimonial aparece el resultado de las operaciones financieras que asciende a 195.650,20 euros de beneficio y que se compone de:

Cuenta contable	Concepto de la operación	Año 2022	Año 2021
761,762,769	Ingresos de valores negociables y de créditos del activo inmovilizado	195.650,20	236.548,64
662	Intereses por deudas por arrendamiento financiero	0,00	0,00
765, 665	Otros	0,00	0,00
		195.650,20	236.548,64

- b) La valoración posterior de los activos financieros se realiza por su coste amortizado: importe al que inicialmente fue valorado un activo financiero, más o menos, la parte imputada en la cuenta del resultado económico-patrimonial calculada mediante la utilización del tipo de interés efectivo.

Se entiende por tipo de interés efectivo, el tipo de interés que iguala en la fecha de adquisición, el valor actual de lo entregado con el valor actual de todos los cobros o flujos de caja a percibir en el futuro por la inversión, tanto por cobro de cupones como por el reembolso de los títulos.

ACTIVOS FINANCIEROS

EJERCICIO: 2022

010 MUTUA UNIVERSAL MUGENAT

2.c) Estado demostrativo de la rentabilidad alcanzada en el ejercicio por los activos financieros de la Entidad (art. 7.3 Orden TIN/866/2010, de 5 de abril)

Categorías de activos financieros	Tipos de inversiones financieras según Reglamento sobre Colaboración (a)	Saldo medio anual (b)	Rendimientos (c)	Deterioro de valor (d)	Rentabilidad (e)
Cuentas bancarias y activos líquidos equivalentes al efectivo	Efectivo en cuentas bancarias, Operaciones pacto recompra	96.817.591,73	2,30		0,00
Imposiciones a plazo	Imposiciones a plazo fijo				
Otros activos financieros	Intereses préstamos al personal, venta inmovilizado a plazo	553.072,48	3.083,75		0,56
Inversiones mantenidas hasta el vencimiento	Operaciones pacto recompra con vto.>3meses, valores p	10.178.003,12	115.634,62		1,14
Activos financieros disponibles para la venta					
Activos financieros a valor razonable con cambios en resultados					
TOTAL		107.548.667,33	118.720,67		0,11

9.3 - INFORMACIÓN SOBRE LOS RIESGOS DE TIPO DE CAMBIO Y DE TIPO DE INTERÉS

ACTIVOS FINANCIEROS

EJERCICIO: 2022

010 MUTUA UNIVERSAL MUGENAT

3.b) Riesgo de tipo de interés

TIPO DE INTERÉS CLASES DE ACTIVOS FINANCIEROS	A TIPO INTERÉS FIJO	A TIPO INTERÉS VARIABLE	TOTAL
VALORES REPRESENTATIVOS DE LA DEUDA	59.714.609,71		59.714.609,71
OTROS ACTIVOS FINANCIEROS			
TOTAL IMPORTE	59.714.609,71		59.714.609,71
PORCENTAJE DE ACTIVOS FINANCIEROS A TIPO DE INTERÉS FIJO O VARIABLE SOBRE EL TOTAL	100,00		

9.6 - OTRA INFORMACIÓN

ACTIVOS FINANCIEROS

F) OTRA INFORMACION ACTIVOS FINANCIEROS

A final de ejercicio se deben efectuar las correcciones valorativas necesarias como consecuencia de que exista evidencia objetiva de que el valor del instrumento de deuda se haya deteriorado como consecuencia de sucesos acaecidos después de su reconocimiento inicial que ocasionen una reducción o retraso en los flujos de efectivo estimados futuros, como consecuencia, entre otras posibilidades, de la insolvencia del emisor, en el caso de instrumentos financieros clasificados a vencimiento y disponibles para la venta; en estos últimos además el deterioro puede ser producido también ante la presunción de una falta de recuperabilidad de la inversión, que en todo caso se entenderá se produce en la medida en que tuviese lugar una caída de un año y medio o de un cuarenta por ciento de su cotización. A 31 de diciembre de 2022 no existe ningún instrumento financiero en el que concurran las circunstancias mencionadas para tener que registrar ninguna pérdida de valor vía provisión por depreciación.

En el cuadro “Estado resumen de activos financieros” incluido en la plantilla S037, los saldos correspondientes a préstamos y anticipos al personal a corto y largo plazo, que ascienden a 264.261,51 euros y 134.404,78 euros respectivamente, se incluyen en el apartado “Otras inversiones” mientras que en el Balance de situación se incluyen en el apartado “Créditos y valores representativos de deuda”.

En el cuadro “Estado demostrativo de la Rentabilidad alcanzada en el ejercicio por los activos financieros de la entidad” incluido en la plantilla S040, el total de rendimientos incluidos no coincide con los rendimientos registrados en las cuentas del grupo 76, porque no se han incluido:

- a) Los rendimientos producidos por los intereses de devoluciones de prestaciones, por los intereses de demora del T8, así como los intereses de aplazamiento y fraccionamiento de cuotas, que en conjunto ascienden a 76.929,53 euros, ya que los rendimientos percibidos por este concepto no se han devengado únicamente en el ejercicio 2022. No obstante, cabe señalar que el tipo de interés aplicado a las devoluciones de prestaciones es el tipo de Interés de demora vigente en el momento de la devolución de la prestación.

10 - PASIVOS FINANCIEROS

10.1 - SITUACIÓN Y MOVIMIENTO DE LAS DEUDAS

PASIVOS FINANCIEROS
1. SITUACIÓN Y MOVIMIENTO DE LAS DEUDAS

EJERCICIO: 2022

010 MUTUA UNIVERSAL MUGENAT

1. b) Resumen por categorías

CLASES CATEGORÍAS	LARGO PLAZO				CORTO PLAZO				TOTAL	
	DEUDAS CON ENTIDADES DE CRÉDITO		OTRAS DEUDAS		DEUDAS CON ENTIDADES DE CRÉDITO		OTRAS DEUDAS		2022	2021
	2022	2021	2022	2021	2022	2021	2022	2021		
DEUDAS A COSTE AMORTIZADO			9.552,27	9.552,27					9.552,27	9.552,27
TOTAL			9.552,27	9.552,27					9.552,27	9.552,27

10.4 - OTRA INFORMACIÓN

PASIVOS FINANCIEROS

D) OTRA INFORMACIÓN PASIVOS FINANCIEROS

Los saldos en el Balance de situación de la Gestión del Patrimonio de la Seguridad Social al cierre del ejercicio 2022 son:

En “Otras deudas” a largo plazo se incluye una fianza recibida del proveedor INSTALACIONES INABENSA.

Las “Otras deudas” a corto plazo recogen, al igual que en el ejercicio 2021, las deudas con proveedores de inversiones, según muestra el siguiente cuadro:

		Valor a	Valor a
		31/12/2022	31/12/2021
4003	Otras Deudas	1.201.424,06	1.218.814,51
	Total Deudas a Corto Plazo	1.201.424,06	1.218.814,51
	TOTAL	1.201.424,06	1.218.814,51

En el cuadro S054 se detalla la “Situación y movimientos de las deudas. Resumen por categorías”.

14 - PROVISIONES Y CONTINGENCIAS

PROVISIONES Y CONTINGENCIAS

EJERCICIO: 2022

010 MUTUA UNIVERSAL MUGENAT

PARTIDA DEL BALANCE	SALDO INICIAL	AUMENTOS	DISMINUCIONES	SALDO FINAL
584	55.450.991,70	65.003.239,04	55.450.991,70	65.003.239,04
585	10.251.196,20		7.669.717,80	2.581.478,40
589	1.456.964,83	1.899.963,46	1.456.964,83	1.899.963,46
TOTAL	67.159.152,73	66.903.202,50	64.577.674,33	69.484.680,90

15 - ACTIVOS EN ESTADO DE VENTA

ACTIVOS EN ESTADO DE VENTA

A 31 de diciembre de 2022, figuran en el Balance de la entidad, cuatro activos en estado de venta por valor de 2.959.475,72 euros y un deterioro de 610.397,36 euros a consecuencia nuevas tasaciones de los que más adelante se menciona, resultando así un valor global de 2.349.078,36 euros.

VALENCIA (Pintor Stolz nº 57)

Con fecha de 28 de noviembre del 2013 se dirigió escrito a la Subdirección General de Entidades Colaboradoras de la Seguridad Social, en el que se comunicaba la puesta a disposición del inmueble ubicado en Valencia, junto al informe de tasación. Posteriormente, el 29 de enero de 2014, se recibió un Oficio de la Subdirección General de Gestión del Patrimonio y Contratación en el que se comunicaba el inicio del expediente de enajenación. El 16 de enero de 2015 se recibió un oficio de la Subdirección General de Gestión del Patrimonio y Contratación Unidad de Enajenación manifestando que se declara desierta la subasta pública celebrada el 19 de diciembre de 2014 para la enajenación del citado inmueble.

El 16 de junio de 2020 Mutua Universal recibe oficio de la Subdirección General de Gestión del Patrimonio y Contratación comunicando, que a raíz que la subasta resultó desierta por falta de licitadores, en caso, que la entidad estuviera interesada en que se realice una nueva subasta pública del mencionado inmueble debería remitir a la dicha Subdirección General una nueva tasación del inmueble y nota simple actualizada.

Con fecha de 5 de octubre de 2020 Mutua Universal aporta la documentación requerida según oficio mencionado para que se inicie un nuevo procedimiento de puesta a disposición del inmueble situado en C/Pintor Stolz nº57 de Valencia.

Mutua Universal recibe oficio en fecha 21 de octubre de 2020 en el cual se le indica la puesta a disposición del local a las Entidades Gestoras y Servicios Comunes del Sistema, y al resto de las Mutuas Colaboradoras con la Seguridad Social, por el valor de tasación de 1.106.776 euros

Mediante el oficio del 16 de noviembre de 2020 se pone en conocimiento a Mutua Universal que se declara desierta la subasta pública para la venta del mismo.

En diciembre de 2021 se recibe oficio de la TGSS comunicando a Mutua Universal que se declara desierta la subasta pública celebrada el día 19 de noviembre de 2021, para la enajenación del citado inmueble.

GRANADA (Ribera del Beiro nº2)

Con fecha 6 de noviembre de 2017 se presentó escrito al Registro General del Ministerio de Empleo y Seguridad Social en el que se comunicaba el traslado del centro asistencial ubicado hasta dicho momento en la calle Ribera del Beiro nº2 (Granada), así como la puesta a disposición del mismo, adjuntando el informe de tasación. Posteriormente, el 6 de febrero de 2018, se recibió un Oficio de la Subdirección General de Entidades Colaboradoras de la Seguridad Social en el que se comunicaba el inicio del expediente de enajenación. Con fecha 13 de abril de 2018, se recibe Oficio de la Subdirección General de Gestión y Patrimonio y Contratación de la Tesorería General de la Seguridad Social, en aplicación de cuanto dispone el artículo 29 del Real Decreto 1993/1995 de 7 de diciembre, por el que se aprueba el Reglamento sobre colaboración de las Mutuas de

Accidentes de Trabajo y Enfermedades Profesionales, mediante el que se pone en conocimiento a las mutuas colaboradoras con la Seguridad Social, y antes de proceder a la enajenación mediante subasta pública, de la puesta a disposición de dicho local al objeto de que manifiesten en un plazo de 10 días un interés justificado en su adscripción. El 21 de mayo de 2019 se recibe oficio de la Subdirección General de Gestión del Patrimonio y Contratación Unidad de Enajenación manifestando que se declara desierta la subasta pública celebrada el 9 de abril de 2019 para la enajenación del citado inmueble.

En junio de 2022 se remite al Ministerio documentación actualizada de tasación, nota simple y certificado energético para que ser renueve la presentación en subasta pública de dicho local propiedad de la Seguridad Social.

LUGO (Nicomedes Pastor Díaz, nº 20)

Con fecha 31 de diciembre de 2018 se dirigió escrito a la Subdirección General de Entidades Colaboradoras de la Seguridad Social, en el que se comunicaba el traslado del centro asistencial ubicado hasta dicho momento en la calle Nicomedes Pastor Díaz nº20 (Lugo), así como la puesta a disposición del mismo, adjuntando el informe de tasación.

El 10 de mayo de 2019, se recibió un Oficio de la Subdirección General de Gestión del Patrimonio y Contratación en el que se comunicaba el inicio del expediente de enajenación del inmueble ubicado en Lugo. El 27 de diciembre de 2019 se recibió un oficio de la Subdirección General de Gestión del Patrimonio y Contratación Unidad de Enajenación manifestando que se declara desierta la subasta pública celebrada el 18 de diciembre de 2019 para la enajenación del citado inmueble.

En junio de 2022 se remite al Ministerio documentación actualizada de tasación, nota simple y certificado energético para que ser renueve la presentación en subasta pública de dicho local propiedad de la Seguridad Social.

MÁLAGA (Avda. Andalucía, nº 38)

El 10 de mayo de 2022 Mutua Universal comunica al Ministerio de Inclusión, Seguridad Social y Migraciones que, una vez finalizadas las obras de construcción del edificio con todos los trámites correspondientes, en fecha 14 de marzo de 2022, Mutua Universal realizó el traslado del centro asistencial situado en Av. de Andalucía nº 38 y de los centros administrativos situados en la c/ Diego Vázquez Otero nº 6 y c/ Iván Paulov, nº 8 al nuevo edificio situado en c/ Marisma, nº 29.

De acuerdo con lo establecido en artículo 29 del Real Decreto 1993/1995, de 7 de diciembre, Mutua Universal pone a disposición el inmueble sito en la Av. Andalucía, nº 38 de la ciudad de Málaga.

El 8 de junio de 2022 se recibe oficio de la DGOSS comunicando a Mutua Universal que se inicia el expediente sobre la puesta a disposición del inmueble situado en Málaga (Avda. Andalucía 38).

En diciembre de 2022 Mutua Universal recibe oficio de la TGSS comunicando que el valor de tasación de dicho local para su enajenación se ha fijado en 740.101 € y que dicho valor se comunicará a la Entidades Gestoras y Servicios Comunes del Sistema, y al resto de las Mutuas Colaboradoras con la Seguridad Social.

16 - PRESENTACIÓN POR ACTIVIDADES DE LA CUENTA DEL
RESULTADO ECONÓMICO PATRIMONIAL

PRESENTACIÓN POR ACTIVIDADES DE LA CUENTA DEL RESULTADO ECONÓMICO PATRIMONIAL

En los documentos anexos S059, S060 y S061, se presenta la cuenta del resultado económico patrimonial de la entidad diferenciando la gestión de las contingencias profesionales, la gestión de la prestación económica de incapacidad temporal por contingencias comunes y la gestión de la prestación por cese de actividad de los trabajadores autónomos.

Los criterios seguidos para la asignación de los ingresos y gastos, ha sido el de imputar de forma directa aquellos que son inequívocamente atribuibles a cada una de las gestiones encomendadas, y mediante un criterio de reparto todos aquellos gastos que no son directamente atribuibles a una gestión concreta.

Los criterios utilizados para el reparto de los costes no atribuibles directamente a cada una de las actividades, se han definido de acuerdo con la Resolución de la Intervención General de la Seguridad Social, de 2 de julio del 2012, que aprueba las instrucciones para la presentación por actividades de la cuenta del resultado económico patrimonial de las mutuas de accidentes de trabajo y enfermedades profesionales de la Seguridad Social.

Así cuando los gastos no puedan ser atribuidos de forma directa e inequívoca a cada una de las actividades realizadas por la entidad, se han utilizado para su distribución las siguientes claves de reparto:

- a) En la realización de funciones de tipo administrativo, los gastos se repartirán en función de la carga de trabajo que asumen, tomando el número total de expedientes tramitados de prestaciones para cada tipo de actividad. No obstante, en la medida en que no todos los expedientes requieren el mismo tiempo de dedicación y por tanto de asignación de recursos, se han aplicado coeficientes correctores según el tipo de expediente, en función de los tiempos de dedicación a los mismos.
- b) Si los gastos se corresponden con tareas de naturaleza sanitaria, la distribución se efectúa en función de la carga asistencial, esto es sobre la base del número total de actuaciones médicas realizadas, introduciéndose coeficientes correctores de acuerdo con la dedicación requerida por cada tipo de asistencia sanitaria.
- c) Y finalmente, si los gastos corresponden a actividades directivas, administrativas y de servicios generales, éstos se distribuyen por actividades atendiendo a los gastos ya asociados a cada una de las actividades finalistas, tanto los que han sido imputados de forma directa como aquellos para los que se hayan utilizado claves de reparto.

Impacto económico del Covid-19 en la Cuenta del resultado por actividades.

En el documento MEM28, de esta misma Memoria, se analiza de forma detallada los diferentes impactos económicos de la pandemia originada por el Covid-19. En el cuadro adjunto de detalla, para cada una de las actividades, su impacto directamente atribuible en sus respectivas Cuentas de resultado económico patrimonial:

(importes en euros)

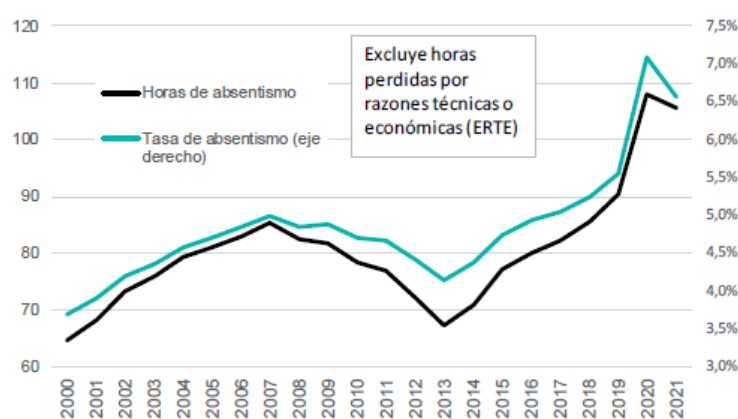
PGCP	Conceptos	Contingencias profesionales	Contingencias Comunes	Cese de actividad	Totales
631	IT en procesos Covid-19	97.079.257,98			97.079.257,98
7501	Compensación IT Covid-19	97.079.257,98			97.079.257,98
639	Prestaciones para autónomos			13.560.950,88	13.560.950,88
7501	Compensación cese Covid-19			13.560.950,88	13.560.950,88
639	Cotizaciones Reta exoneradas			7.112.998,60	7.112.998,60
7501	Compensación cotizaciones Reta			7.112.998,60	7.112.998,60
720	Cuotas exoner. cuenta propia	342.740,20	432.287,39	229.920,69	1.004.948,28
6511	Cuotas exoner. cuenta ajena	271.439,86	306.695,93		578.135,39
7501	Compensación exoner. cta ajena	271.439,86	306.695,93		578.135,39
720	Cuotas exoner. cuenta ajena	271.439,86	306.695,93		578.135,39

Gestión de las Contingencias Comunes

Análisis del contexto económico nacional y evolución indicadores absentismo

Tras el fuerte impacto debido a la crisis ocasionada por la pandemia causada por COVID-19 a partir de marzo de 2020, la economía española ha iniciado una progresiva recuperación a pesar de los diferentes periodos de aumentos y descensos en el número de contagios. Según datos de FUNCAS se ha producido un aumento del PIB en 2022 del 5,5%, se disminuye desde los niveles más altos de la pandemia la tasa de paro hasta el 12,9% y aumenta un 3,8% la ocupación.

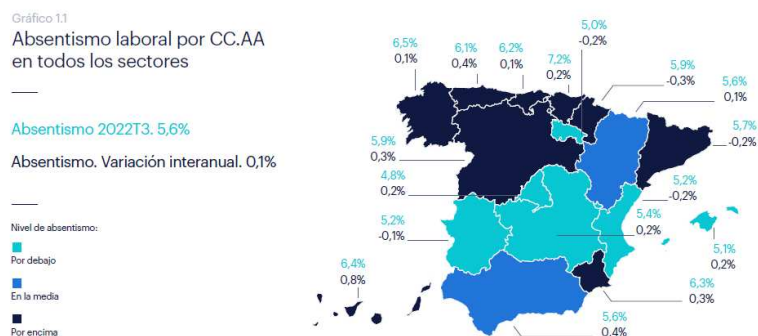
Según el último estudio de absentismo laboral en España publicado en 2022, que elabora ADECCO en colaboración con otras entidades, se observa como la tasa de absentismo laboral que desde 2013 ha ido incrementándose, alcanza por efecto de la pandemia el nivel máximo histórico del 7,1% en 2020. En 2021, a pesar de reducirse, la tasa alcanza el 6,6%, porcentaje muy superior al resto de datos históricos. Véase en el siguiente gráfico de evolución de la tasa de absentismo incluido en dicho informe:



Fuente: Adecco Institute sobre la base de INE, ETCL

Respecto a 2022 los datos disponibles hasta el tercer trimestre de 2022 (Informe absentismo Randstad Research) reflejan una leve mejoría con una tasa del 5,6%.

Análisis por Comunidad Autónoma



Fuente: Informe trimestral absentismo Randstad Research sobre la base de INE, ETCL

A principios de 2022 la pandemia se encontraba plenamente activa tras producirse el episodio de mayor número de contagios, aún con menor gravedad, desde la segunda quincena de diciembre de 2021. Desde un punto de vista del sector, las Mutuas Colaboradoras con la Seguridad Social (MCSS) en 2022 han seguido viendo afectada su gestión debido al mantenimiento de las actividades derivadas de la colaboración prestada en la gestión de la pandemia:

- Asunción de la prestación de IT derivada de las bajas laborales provocadas por el COVID-19 (infecciones, aislamientos y trabajadores especialmente sensibles) que, a efectos exclusivos de la prestación económica han sido consideradas equivalentes a Accidente de Trabajo conforme al artículo 5 del Real Decreto Ley 6/2020, de 10 de marzo.
- La gestión como Accidente de trabajado con prestación asimilada a EP de las infecciones por COVID producidas en el lugar de trabajo de personal sanitario o socio-sanitario.
- Asunción de las prestaciones extraordinarias para los autónomos por cese de actividad.

Indicadores de gestión

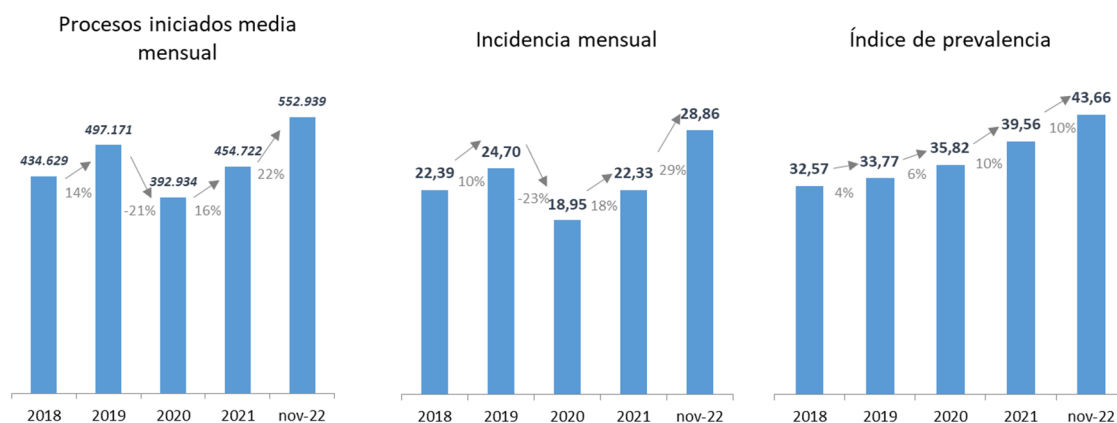
La población protegida al final del periodo por Contingencia Común gestionada por las MCSS ha crecido respecto al último ejercicio un 2,19%, recuperando los niveles que había en 2019.

En cuanto a los indicadores específicos de gestión. Los datos disponibles en las estadísticas oficiales de la Seguridad Social se observa un aumento del promedio mensual de procesos de baja de CC (los cuales no incluyen los procesos COVID) iniciados totales (con y sin derecho a prestación) de un 21,60% en el conjunto del sistema, lo que implica un índice de incidencia de 28,86, un 29,21% superior al de 2021. En la misma línea, en Mutua Universal el índice de incidencia se ha situado en 29,78, un 34,26% superior al cierre de 2021.

La crisis sanitaria provocada por la enfermedad COVID-19 provocó una merma de actividad y la adaptación a la situación en estamentos clave para la gestión de la Contingencia Común de las MCSS como son los Servicios Públicos de Salud de cada CCAA y las Direcciones Provinciales del INSS, impactando en los plazos administrativos de gestión, lo cual ha tenido efectos negativos sobre

los índices e indicadores básicos de gestión debido al incremento destacado de los procesos que, estando en control INSS por superar los 365 días de IT, se demoró su resolución por la paralización de la gestión y de los plazos administrativos.

En este sentido, en el conjunto de las MCSS se ha producido un aumento del índice de prevalencia, ratio que monitoriza el número de procesos pendientes de alta en función de la población protegida, superior al 11%. En Mutua Universal, sin embargo, fruto de la gestión, se observa un menor incremento del índice de prevalencia (10,73% respecto al último día de 2021).



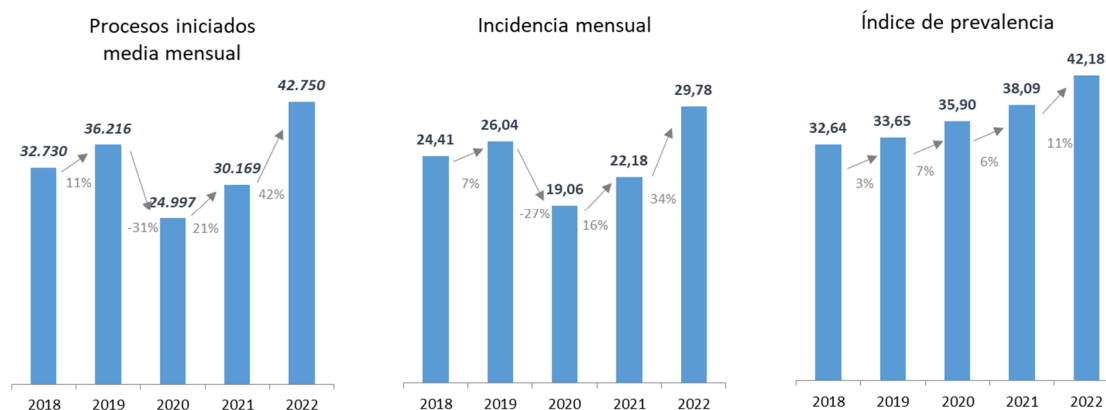
Fuente: estadísticas oficiales de la Seguridad Social correspondientes al conjunto del Sistema de la SS

Datos agregados MCSS

	Población protegida		Procesos iniciados media mensual		Incidencia mensual*		Índice de prevalencia*	
	Número	Var. en %	Número	Var. en %	Índice	Var. en %	Índice	Var. en %
2018	14.402.966	3,6%	339.620	12,6%	23,58	8,6%	32,03	5,0%
2019	15.034.302	4,4%	375.159	10,5%	24,98	5,9%	32,94	2,8%
2020	14.354.212	-4,5%	273.447	-27,1%	18,89	-24,4%	34,64	5,2%
2021	14.835.916	3,4%	311.557	13,9%	21,31	12,8%	37,37	7,9%
nov-22	15.160.557	2,2%	383.460	23,1%	27,66	29,8%	41,80	11,8%

* Índice calculado por cada mil trabajadores protegidos

Fuente: Estadísticas oficiales de la Seg. Social

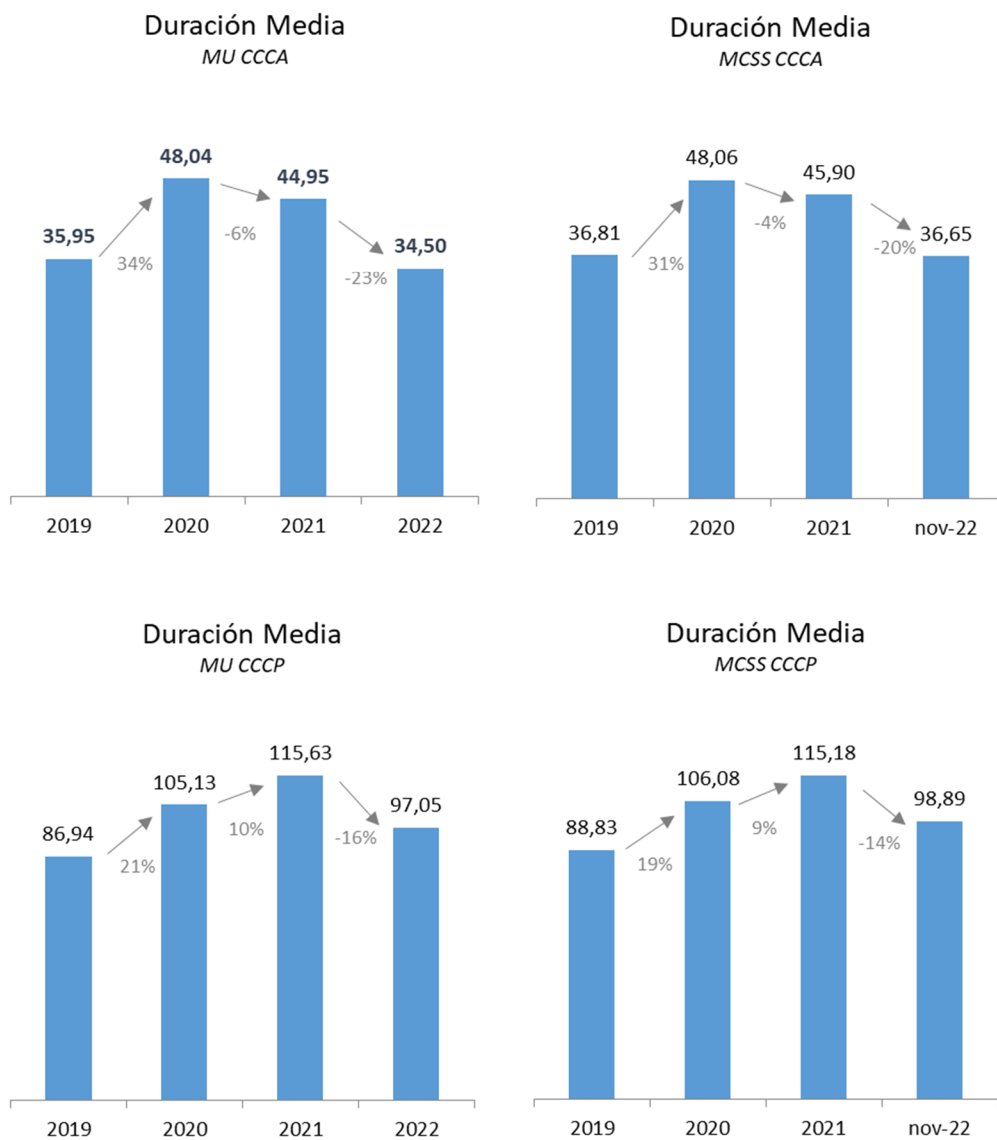


Fuente: Base de datos de Mutua Universal

La duración media de los procesos sigue reduciéndose, alcanzando para cuenta ajena valores similares a 2019. Sin embargo para cuenta propia la duración media continúa en niveles muy por encima de los valores previos a 2020.

En Mutua Universal para todos los procesos de contingencia común (cuenta propia y ajena conjuntamente) se observa una disminución del 23,78%, que se concreta en 12,12 días menos por proceso respecto al ejercicio 2021 hasta alcanzar los 38,84 días totales de media, duración un 1,53% inferior a los valores previos a la pandemia, cercanos a los 39 días.

Se desglosa el detalle de la evolución entre cuenta propia y ajena:



Fuente: Base de datos de Mutua Universal y Estadísticas oficiales de la Seguridad Social

Aumento del gasto en ITCC

En Mutua Universal, la evolución de estos indicadores tiene su reflejo directo en el resultado de la gestión de esta contingencia. Se estima que el coste de IT ascenderá a 705,80 M € para cierre de 2022 que implica un incremento del 18,51% respecto al cierre de 2021. Con un resultado final de un 137,03% de IT sobre cuotas.

	IT CC					
	Cuotas		Coste IT		% IT	
	Importe	Var. en %	Importe	Var. en %	%	Var. en %
2018	414.723.623 €	6,5%	468.232.791 €	15,0%	112,90	8,1%
2019	394.974.545 €	-4,8%	536.049.616 €	14,5%	135,72	20,2%
2020	354.396.157 €	-10,3%	583.056.903 €	8,8%	164,52	21,2%
2021	401.241.321 €	13,2%	595.583.246 €	2,1%	148,44	-9,8%
2022*	593.659.600 €	48,0%	705.802.991 €	18,5%	118,89	-19,9%

Fuente: Base de datos MU

*Datos provisionales a la espera del T8 diciembre

Los ingresos por cuotas han incrementado un 47,96% debido a los cambios legislativos de finales del año 2021, ocasionando que los colectivos de cuenta ajena y cuenta propia hayan mejorado el porcentaje de IT.

Si nos centramos en el colectivo de cuenta ajena, ha experimentado un aumento del coste de IT del 20,35% a pesar del incremento de población protegida promedio registrado del 6,83%. El porcentaje de IT se ha reducido desde el 145,35% de 2021 al 113,89% de 2022, ayudado por el incremento de las cuotas en un 53,6%.

	ITCC CUENTA AJENA					
	Cuotas		Coste IT		% IT	
	Importe	Var. en %	Importe	Var. en %	%	Var. en %
2018	316.659.671 €	7,0%	403.296.785 €	16,2%	127,36	8,6%
2019	338.601.829 €	6,9%	463.574.038 €	14,9%	136,91	7,5%
2020	310.797.759 €	-8,2%	489.653.695 €	5,6%	157,55	15,1%
2021	345.705.886 €	11,2%	502.483.855 €	2,6%	145,35	-7,7%
2022*	531.006.292 €	53,6%	604.745.576 €	20,4%	113,89	-21,6%

Fuente: Base de datos MU

*Datos provisionales a la espera del T8 diciembre

En el colectivo de cuenta propia que ha incrementado el 0,58% en lo que refiere a población protegida, a cierre de 2022 experimenta un aumento del coste de IT en un 8,5% y de las cuotas del 12,8%. Todo ello ocasiona una leve disminución del porcentaje de IT desde un 167,64% en 2021 hasta el 161,30% en 2022.

ITCC CUENTA PROPIA

	Cuotas		Coste IT		% IT	
	Importe	Var. en %	Importe	Var. en %	%	Var. en %
2018	98.063.952 €	4,7%	64.936.006 €	8,5%	66,22	3,6%
2019	56.372.716 €	-42,5%	72.475.578 €	11,6%	128,56	94,2%
2020	43.598.398 €	-22,7%	93.403.208 €	28,9%	214,24	66,6%
2021	55.535.435 €	27,4%	93.099.391 €	-0,3%	167,64	-21,7%
2022*	62.653.308 €	12,8%	101.057.415 €	8,5%	161,30	-0,4%

Fuente: Base de datos MU

*Datos provisionales a la espera del T8 diciembre

Presupuesto de gestión para 2023

Para 2023 se mantiene el escenario actual de ITCC a partir del análisis de la situación económica del país y de la dinámica de los indicadores asistenciales. Así, el presupuesto de prestaciones de ITCC de Mutua Universal se construye en base a una previsión de entorno económico nacional que se estima con avances más modestos de los registrados en el último ejercicio.

Se estima un crecimiento de la población protegida entorno al 2,80% y un incremento de las cuotas del 8,79%. En cuanto a la evolución del gasto en IT se prevé un aumento del 5,2%. En su conjunto se prevé un incremento del porcentaje de IT que podría alcanzar el 132,50% de las cuotas. Se prevé una evolución simétrica entre el colectivo de cuenta ajena y el colectivo de cuenta propia.

ITCC Presupuesto 2023

	Cuotas		IT		% IT	
	Importe	Var. en %	Importe	Var. en %	%	Var. en %
Cuenta ajena	493.367.456	9,73%	637.441.091	6,6%	129,20%	-2,86%
Cuenta propia	61.652.536	1,81%	97.935.591	-3,1%	158,85%	-4,82%
Mutua Universal	555.019.992	8,79%	735.376.682	5,2%	132,50%	-3,31%

Actividad desarrollada

Mutua Universal se adapta constantemente a la evolución de la Contingencia Común, afianzando los profundos cambios realizados para mantener, evolucionar y mejorar los procesos actuales, así como la optimización de los procedimientos y recursos existentes.

- ***Proyecto LINCE.***

Mutua Universal continúa avanzando en su línea estratégica de transformación hacia la orientación al dato, con la finalidad de incorporar la cultura del dato como una parte integral de su modelo de negocio.

Así, y dando continuidad a anteriores planes estratégicos, durante 2022 se ha continuado con el proyecto Lince iniciado en 2019, y con el que se incorpora la inteligencia artificial a nuestros procesos asistenciales, y más concretamente el uso de modelos predictivos con los que anticipar y optimizar nuestras actuaciones en la gestión de los procesos de baja por CC.

- En 2022 se ha realizado una prueba piloto para determinar la posibilidad y mejor manera de incorporar la predicción de la duración de una baja de contingencia común y la predicción de éxito de una propuesta de alta al proceso operativo. El objetivo final es conjugar estos dos valores predictivos para ser más eficientes en nuestra gestión de los procesos. Las conclusiones del piloto han permitido establecer una serie de actuaciones/mejoras en la gestión que se desarrollaran en los próximos meses.
Esta experiencia ha sido la base de un trabajo científico con el título “Aplicación de la analítica predictiva en el modelo de gestión de contingencia común” que ha sido premiado como Mejor Cartel Científico en el congreso de la Sociedad Española de Traumatología Laboral.
- Se ha realizado la redefinición de los protocolos de gestión inicial de las bajas de CC incorporando, como parámetro básico en la toma de decisiones, la predicción de la duración de la baja según el modelo predictivo desarrollado por Mutua Universal, de manera que la gestión se oriente ya desde un principio hacia los profesionales adecuados y en los tiempos adecuados.

- ***Actualización de los entornos de control directo de la gestión de CC.***

Mutua Universal ha evolucionado sus entornos de control directo de la operativa con la creación de unos “censos” que permiten establecer controles específicos sobre la generalidad de las acciones por control y seguimiento. Con esta herramienta se identifican aquellas situaciones que pueden acabar desviándose de los protocolos de actuación permitiendo activar las medidas para su reconducción de forma ágil y rápida.

- **Actualización entorno analítico con foco a la gestión de la CC.**

Se han desarrollado nuevos indicadores orientados a la operativa directa que se ponen a disposición de los responsables de la gestión de CC en los diferentes Centros Asistenciales. Estos indicadores permiten establecer la situación de los procesos gestionados estableciendo comparativas entre periodos e identificar de manera individualizada los que puedan incluir alguna oportunidad de mejora. Esta visión global de indicadores con la posibilidad de detallar procesos concretos, se ha mostrado muy útil para no solo establecer la situación en nuestros centros asistenciales y establecer actuaciones generales de gestión, sino para poder, también, emprender actuaciones específicas para procesos de baja concretos.

- **Plan de Formación continuada para el profesional asistencial:**

A pesar de las dificultades que experimentan las MCSS para la retención de recursos humanos en el ámbito asistencial, con una elevada rotación en los equipos, se mantiene la firme apuesta por el desarrollo y capacitación de estos colectivos.

Con la finalidad de atender las necesidades asistenciales de los trabajadores protegidos en relación al control y seguimiento de las Contingencias Comunes de una forma eficiente y con calidad para mejorar la gestión de la incapacidad temporal y la salud en general, Mutua Universal dispone de un plan de formación de acogida para dar cumplimiento al objetivo de disponer de una acogida asistencial individualizada y estructurada, que facilite la integración del personal asistencial a su puesto de trabajo, proporcionándole contenidos estandarizados, contando con el apoyo de referentes individualizados y herramientas tecnológicas.

Asimismo, en el plan de la formación continuada de los empleados se contemplan programas de actualización en procedimientos, herramientas, y habilidades que facilitan la comprensión y la normativa en relación a la Contingencia Común, así como la mejora profesional del empleado. Dentro de este plan de formación continuada destaca, como cada año desde 2016, la quinta edición del curso de Especialista en Valoración Médica de Incapacidad Laboral de la Universidad de Alcalá, programa formativo en el que ya han participado un total de 87 médicos de nuestra Entidad. Este curso de especialización está orientado a la adquisición de los conocimientos médico-legales y teórico-prácticos necesarios para la valoración médica de la incapacidad laboral, que permitan determinar la capacidad funcional residual y la autonomía del paciente en relación a la patología que presente. Se trata de un curso online que tiene una duración de 10 meses, 24 créditos universitarios y está impartido por expertos de la Escuela Nacional de Medicina del Trabajo, el INSS y el IMSERSO dentro del programa de formación superior de la Universidad de Alcalá de Henares.

De igual forma y como consecuencia del incremento en el número de bajas de Incapacidad Temporal por Contingencias Comunes con código diagnóstico "Patología Mental" tras la pandemia, se ha procedido a realizar una serie de sesiones de refuerzo en los conocimientos en este ámbito. Los objetivos han sido los de actualizar las competencias en el manejo del paciente que se encuentre en esta situación, revisar los protocolos de actuación específicos para esta patología, orientación de cómo realizar una entrevista clínica específica, y facilitar las herramientas para elaborar los informes de valoración de la capacidad laboral y en consecuencia mejorar la calidad de los mismos.

- **Nuevas formas de atención al paciente:**

En 2022 se han consolidado nuevas formas de atención al paciente iniciadas durante la pandemia. Se han implantado actuaciones de control y seguimiento basadas en la Telemedicina: atención telefónica por parte del equipo facultativo, interconexión telemática de los centros asistenciales (Clínica Online), así como el desarrollo de mejoras en las consultas de telemedicina con dispositivo móvil, la cual permite mediante herramientas digitales realizar visitas asistenciales sin la presencia física del trabajador atendido. Gracias a estas herramientas digitales, se ha facilitado un entorno de trabajo colaborativo con el objetivo de optimizar los recursos internos que pueden ayudar en la gestión de los procesos independientemente de la localidad del paciente. Con estas herramientas digitales se está desarrollando un nuevo modelo sanitario híbrido (presencial/no presencial) que, conjuntamente con los entornos colaborativos de trabajo, ayuda a la priorización de las acciones en el ámbito del control y seguimiento, y facilita la realización de la valoración de la capacidad laboral de los pacientes en el momento más adecuado.

- **Actividad Asistencial**

En 2022 la actividad asistencial realizada con medios propios ha incrementado respecto al año anterior, tal como se observa en los siguientes datos referidos a actuaciones realizadas a los colectivos de cuenta ajena y cuenta propia:

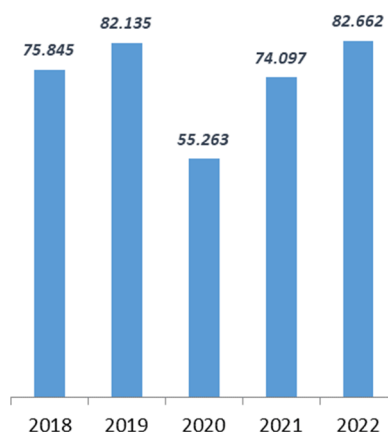
	Visitas presenciales		Sesiones Rehabilitación		Placas Rx	
	N.º	Var. en %	N.º	Var. en %	N.º	Var. en %
2018	460.810	-0,01%	103.510	1,6%	5.462	3,19%
2019	458.246	-0,56%	95.015	-8,2%	5.496	0,62%
2020	360.661	-21,30%	30.852	-67,5%	2.865	-47,87%
2021	579.683	60,73%	27.336	-11,4%	3.575	24,78%
2022*	666.321	14,95%	39.078	43,0%	3.242	-9,31%

Fuente: Datos presentados en ICG (2018-2021).

* Datos en fase de preparación no presentados oficialmente

Asimismo, se ha producido un aumento del 11,56% respecto a 2021 de las propuestas de alta presentadas a las inspecciones médicas, ICAM (Cataluña) e INSS.

Propuestas de alta



- **Cumplimiento criterios de actividad e insuficiencia financiera**

Este volumen de actividad permite a la mutua cumplir los criterios establecidos en la Resolución de la DGOSS por la que se establecen los términos para la aplicación a las MCSS de los coeficientes del 0,055, 0,06 y 0,033 a los que se refiere el artículo 24.1 de la Orden TMS/83/2019, de 31 de enero, para la gestión de la prestación económica de I.T. derivada de contingencias comunes de los trabajadores por cuenta ajena de las empresas asociadas.

La actividad realizada ha comportado que se hayan llevado a cabo actuaciones de control y seguimiento en un 85,01% de los procesos de contingencia común de trabajadores por cuenta ajena con duración superior a los 15 días y realizado al menos una propuesta de alta en un 36,38% de dichos procesos. Al respecto, se ha mantenido un alto grado de calidad en las actuaciones de Mutua Universal al constatarse un 64,51% de concordancia entre las propuestas de alta presentadas en 2021 y las altas que como consecuencia se han producido, a pesar de las dificultades ya descritas anteriormente que presentan las unidades de Inspección Médica del SPS, ICAM e INSS para poder tratar estas solicitudes efectuadas por las MCSS.

RESULTADO ECONÓMICO-PATRIMONIAL DERIVADO DE LA GESTIÓN DE LA I.T. CONTINGENCIAS COMUNES

EJERCICIO: 2022

010 MUTUA UNIVERSAL MUGENAT

Nº CTAS.		EJ. 2022	EJ. 2021
	1. Cotizaciones sociales	593.659.600,24	471.129.772,82
7200, 7210	a) Régimen general	529.254.920,45	411.057.565,12
7211	b) Régimen especial de trabajadores autónomos	62.653.308,18	58.927.616,92
7202, 7212	c) Régimen especial agrario		
7203, 7213	d) Régimen especial de trabajadores del mar	1.751.371,61	1.144.590,78
7204, 7214	e) Régimen especial de la minería del carbón		
7205, 7215	f) Régimen especial de empleados de hogar		
7206	g) Accidentes de trabajo y enfermedades profesionales		
	2. Tranferencias y subvenciones recibidas	377.113,88	8.201.371,32
	a) Del ejercicio	376.848,45	8.201.156,55
751	a.1) Subvenciones recibidas para financiar gastos del ejercicio		
750	a.2) Transferencias	376.848,45	8.201.156,55
752	a.3) Subvenciones recibidas para cancelación de pasivos que no supongan financiación específica de un elemento patrimonial		
7530	b) Imputación de subvenciones para el inmovilizado no financiero	265,43	214,77
754	c) Imputación de subvenciones para activos corrientes y otras		
705, 740, 741	3. Prestaciones de servicios		
780, 781, 782, 783	4. Trabajos realizados por la entidad para su inmovilizado		
	5. Otros ingresos de gestión ordinaria	6.441.005,44	8.729.576,27
776	a) Arrendamientos	2.375,79	2.715,09
775, 777	b) Otros ingresos	34.770,60	21.649,38
7970	c) Reversión del deterioro de créditos por operaciones de gestión	6.403.859,05	8.705.211,80
794	d) Provisión para contingencias en tramitación aplicada		
795	6. Excesos de provisiones		
	A) TOTAL INGRESOS DE GESTIÓN ORDINARIA (1+2+3+4+5+6)	600.477.719,56	488.060.720,41
	7. Prestaciones sociales	-705.965.314,00	-603.343.138,30
(630)	a) Pensiones		
(631)	b) Incapacidad temporal	-705.802.990,93	-603.203.905,99
(632)	c) Nacimiento y cuidado de menor y otras prestaciones		
(634)	d) Prestaciones familiares		
(635)	e) Prestaciones económicas de recuperación e indemnizaciones y entregas únicas	-160.419,22	-138.060,34
(636)	f) Prestaciones sociales		
(637)	g) Prótesis y vehículos para inválidos		
(638)	h) Farmacia y efectos y accesorios de dispensación ambulatoria	-1.903,85	-1.171,97
(639)	i) Otras prestaciones		
	8. Gastos de personal	-29.214.631,59	-27.232.842,93
(640), (641)	a) Sueldos, salarios y asimilados	-21.268.743,77	-19.774.951,76
(642), (643), (644)	b) Cargas sociales	-7.945.887,82	-7.457.891,17
	9. Trasferencias y subvenciones concedidas	-316.125,18	-8.161.675,68
(650)	a) Transferencias		
(651)	b) Subvenciones	-316.125,18	-8.161.675,68
	10. Aprovisionamientos	-4.533.733,22	-4.351.530,39
(600), (601), (602), (603), (604), (605), (607), 606, 608, 609, 61 ¹	a) Compras y consumos	-4.533.733,22	-4.351.530,39
(6930), (6931), (6932), (6933), (6934), (6935), 7930, 7931, 7932, 7933, 7934, 7935	b) Deterioro de valor de existencias		
	11. Otros gastos de gestión ordinaria	-38.377.632,09	-33.477.564,69

RESULTADO ECONÓMICO-PATRIMONIAL DERIVADO DE LA GESTIÓN DE LA I.T. CONTINGENCIAS COMUNES

EJERCICIO: 2022

010 MUTUA UNIVERSAL MUGENAT

Nº CTAS.		EJ. 2022	EJ. 2021
(62)	a) Suministros y servicios exteriores	-6.481.261,36	-5.630.675,56
(6610), (6611), (6612), (6613), 6614	b) Tributos	-109.220,33	-109.094,98
(676)	c) Otros	-1.386,95	-1.558,19
(6970)	d) Deterioro de valor de créditos por operaciones de gestión	-9.337.694,73	-6.268.165,48
(6670)	e) Pérdidas de créditos incobrables por operaciones de gestión	-22.448.068,72	-21.468.070,48
(694)	f) Dotación a la provisión para contingencias en tramitación		
(68)	12. Amortización del inmovilizado	-1.362.938,56	-1.289.598,89
	B) TOTAL DE GASTOS DE GESTIÓN ORDINARIA (7+8+9+10+11+12)	-779.770.374,64	-677.856.350,88
	I.- RESULTADO (AHORRO O DESAHORRO) DE LA GESTIÓN ORDINARIA (A+B)	-179.292.655,08	-189.795.630,47
(690), (691), (692), (6938), 790, 791, 792, 7938, 799	13. Deterioro de valor y resultados por enajenación del inmovilizado no financiero y activos en estado de venta	-53.144,42	-40.640,66
770, 771, 772, 774, (670), (671), (672), (674)	a) Deterioro de valor	-16.010,47	
7531	b) Bajas y enajenaciones	-37.133,95	-40.640,66
	c) Imputación de subvenciones para el inmovilizado no financiero		
	14. Otras partidas no ordinarias	10.816,10	-36.630,92
773, 778	a) Ingresos	25.707,59	17.150,10
(678)	b) Gastos	-14.891,49	-53.781,02
	II.- RESULTADO DE LAS OPERACIONES NO FINANCIERAS (I+13+14)	-179.334.983,40	-189.872.902,05
760	15. Ingresos financieros	45.180,60	26.025,89
761, 762, 769	a) De participaciones en instrumentos de patrimonio		
755, 756	b) De valores negociables y de créditos del activo inmovilizado	45.180,60	26.025,89
(660), (662), (669)	c) Subvenciones para gastos financieros y para la financiación de operaciones financieras		
784, 785, 786, 787	16. Gastos financieros		
	17. Gastos financieros imputados al activo		
	18. Variación del valor razonable en activos financieros		
7640, (6640)	a) Activos a valor razonable con imputación en resultados		
7641, (6641)	b) Imputación al resultado del ejercicio por activos financieros disponibles para la venta		
768, (668)	19. Diferencias de cambio		
	20. Deterioro de valor, bajas y enajenaciones de activos y pasivos financieros		
766, 7963, 7968, (666), (6963), (6968)	a) De entidades del grupo, multigrupo y asociadas		
765, 7961, 7973, 7979, (665), (6673), (6679), (6960), (6961), (6973), (6979)	b) Otros		
	III.- RESULTADO DE LAS OPERACIONES FINANCIERAS (15+16+17+18+19+20)	45.180,60	26.025,89
	IV.- RESULTADO (AHORRO O DESAHORRO) NETO DEL EJERCICIO (II+III)	-179.289.802,80	-189.846.876,16
	± AJUSTES EN LA CUENTA DEL RESULTADO DEL EJERCICIO ANTERIOR		-361.953,56
	VI.- RESULTADO DEL EJERCICIO ANTERIOR AJUSTADO		-190.208.829,72

¹Su signo puede ser positivo o negativo

RESULTADO ECONÓMICO-PATRIMONIAL DERIVADO DE LA GESTIÓN DE LAS CONTINGENCIAS PROFESIONALES

EJERCICIO: 2022

010 MUTUA UNIVERSAL MUGENAT

Nº CTAS.		EJ. 2022	EJ. 2021
	1. Cotizaciones sociales	864.987.071,37	790.658.538,84
7200, 7210	a) Régimen general		
7211	b) Régimen especial de trabajadores autónomos		
7202, 7212	c) Régimen especial agrario		
7203, 7213	d) Régimen especial de trabajadores del mar		
7204, 7214	e) Régimen especial de la minería del carbón		
7205, 7215	f) Régimen especial de empleados de hogar		
7206	g) Accidentes de trabajo y enfermedades profesionales	864.987.071,37	790.658.538,84
	2. Tranferencias y subvenciones recibidas	97.411.819,80	126.844.425,21
	a) Del ejercicio	97.411.528,47	126.844.166,06
751	a.1) Subvenciones recibidas para financiar gastos del ejercicio		
750	a.2) Transferencias	97.411.528,47	126.844.166,06
752	a.3) Subvenciones recibidas para cancelación de pasivos que no supongan financiación específica de un elemento patrimonial		
7530	b) Imputación de subvenciones para el inmovilizado no financiero	291,33	259,15
754	c) Imputación de subvenciones para activos corrientes y otras		
705, 740, 741	3. Prestaciones de servicios	3.063.373,69	1.078.235,75
780, 781, 782, 783	4. Trabajos realizados por la entidad para su inmovilizado		
	5. Otros ingresos de gestión ordinaria	64.501.583,13	65.161.079,68
776	a) Arrendamientos	2.607,65	3.276,04
775, 777	b) Otros ingresos	144.280,87	130.110,10
7970	c) Reversión del deterioro de créditos por operaciones de gestión	8.903.702,91	12.442.032,52
794	d) Provisión para contingencias en tramitación aplicada	55.450.991,70	52.585.661,02
795	6. Excesos de provisiones	1.456.964,83	1.343.630,61
	A) TOTAL INGRESOS DE GESTIÓN ORDINARIA (1+2+3+4+5+6)	1.031.420.812,82	985.085.910,09
	7. Prestaciones sociales	-250.463.403,69	-244.434.729,17
(630)	a) Pensiones		
(631)	b) Incapacidad temporal	-190.599.832,63	-191.227.615,17
(632)	c) Nacimiento y cuidado de menor y otras prestaciones	-37.972.042,44	-32.512.061,05
(634)	d) Prestaciones familiares		
(635)	e) Prestaciones económicas de recuperación e indemnizaciones y entregas únicas	-16.686.524,24	-16.559.217,67
(636)	f) Prestaciones sociales	-106.116,91	-103.987,98
(637)	g) Prótesis y vehículos para inválidos	-1.947.500,39	-1.250.857,47
(638)	h) Farmacia y efectos y accesorios de dispensación ambulatoria	-3.151.387,08	-2.780.989,83
(639)	i) Otras prestaciones		
	8. Gastos de personal	-75.422.659,91	-70.776.639,10
(640), (641)	a) Sueldos, salarios y asimilados	-55.306.456,33	-51.854.770,46
(642), (643), (644)	b) Cargas sociales	-20.116.203,58	-18.921.868,64
	9. Trasferencias y subvenciones concedidas	-354.813.946,37	-345.159.632,88
(650)	a) Transferencias	-240.425.272,93	-218.165.898,63
(651)	b) Subvenciones	-114.388.673,44	-126.993.734,25
	10. Aprovisionamientos	-47.499.227,89	-43.092.909,83
(600), (601), (602), (603), (604), (605), (607), 606, 608, 609, 61 ¹ , (6930), (6931), (6932), (6933), (6934), (6935), 7930, 7931, 7932, 7933, 7934, 7935	a) Compras y consumos	-47.499.227,89	-43.092.909,83
	b) Deterioro de valor de existencias		
	11. Otros gastos de gestión ordinaria	-124.624.865,62	-111.459.692,60
(62)	a) Suministros y servicios exteriores	-18.565.449,02	-15.758.547,15
(6610), (6611), (6612), (6613), 6614	b) Tributos	-256.473,80	-255.311,81

RESULTADO ECONÓMICO-PATRIMONIAL DERIVADO DE LA GESTIÓN DE LAS CONTINGENCIAS PROFESIONALES

EJERCICIO: 2022

010 MUTUA UNIVERSAL MUGENAT

Nº CTAS.		EJ. 2022	EJ. 2021
(676)	c) Otros	-2.643,15	-3.007,83
(6970)	d) Deterioro de valor de créditos por operaciones de gestión	-11.136.366,99	-10.563.912,89
(6670)	e) Pérdidas de créditos incobrables por operaciones de gestión	-29.660.693,62	-29.427.921,22
(694)	f) Dotación a la provisión para contingencias en tramitación	-65.003.239,04	-55.450.991,70
(68)	12. Amortización del inmovilizado	-2.934.536,37	-2.820.461,88
	B) TOTAL DE GASTOS DE GESTIÓN ORDINARIA (7+8+9+10+11+12)	-855.758.639,85	-817.744.065,46
	I.- RESULTADO (AHORRO O DESAHORRO) DE LA GESTIÓN ORDINARIA (A+B)	175.662.172,97	167.341.844,63
(690), (691), (692), (6938), 790, 791, 792, 7938, 799	13. Deterioro de valor y resultados por enajenación del inmovilizado no financiero y activos en estado de venta	-135.328,32	-85.792,00
770, 771, 772, 774, (670), (671), (672), (674)	a) Deterioro de valor	-54.665,76	
7531	b) Bajas y enajenaciones	-80.662,56	-85.792,00
	c) Imputación de subvenciones para el inmovilizado no financiero		
	14. Otras partidas no ordinarias	3.353.272,31	3.855.602,06
773, 778	a) Ingresos	3.404.117,43	4.040.575,28
(678)	b) Gastos	-50.845,12	-184.973,22
	II.- RESULTADO DE LAS OPERACIONES NO FINANCIERAS (I+13+14)	178.880.116,96	171.111.654,69
	15. Ingresos financieros	145.718,02	204.352,76
760	a) De participaciones en instrumentos de patrimonio		
761, 762, 769	b) De valores negociables y de créditos del activo inmovilizado	145.718,02	204.352,76
755, 756	c) Subvenciones para gastos financieros y para la financiación de operaciones financieras		
(660), (662), (669)	16. Gastos financieros		
784, 785, 786, 787	17. Gastos financieros imputados al activo		
	18. Variación del valor razonable en activos financieros		
7640, (6640)	a) Activos a valor razonable con imputación en resultados		
7641, (6641)	b) Imputación al resultado del ejercicio por activos financieros disponibles para la venta		
768, (668)	19. Diferencias de cambio		
	20. Deterioro de valor, bajas y enajenaciones de activos y pasivos financieros		
766, 7963, 7968, (666), (6963), (6968)	a) De entidades del grupo, multigrupo y asociadas		
765, 7961, 7973, 7979, (665), (6673), (6679), (6960), (6961), (6973), (6979)	b) Otros		
	III.- RESULTADO DE LAS OPERACIONES FINANCIERAS (15+16+17+18+19+20)	145.718,02	204.352,76
	IV.- RESULTADO (AHORRO O DESAHORRO) NETO DEL EJERCICIO (II+III)	179.025.834,98	171.316.007,45
	± AJUSTES EN LA CUENTA DEL RESULTADO DEL EJERCICIO ANTERIOR		-79.813,79
	VI.- RESULTADO DEL EJERCICIO ANTERIOR AJUSTADO		171.236.193,66

¹Su signo puede ser positivo o negativo

RESULTADO ECONÓMICO-PATRIMONIAL DERIVADO DE LA GESTIÓN DE LA PRESTACIÓN POR CESE DE LA ACTIVIDAD DE AUTÓNOMOS

EJERCICIO: 2022

010 MUTUA UNIVERSAL MUGENAT

Nº CTAS.		EJ. 2022	EJ. 2021
	1. Cotizaciones sociales	34.338.266,16	31.410.087,14
7200, 7210	a) Régimen general		
7211	b) Régimen especial de trabajadores autónomos		
7202, 7212	c) Régimen especial agrario		
7203, 7213	d) Régimen especial de trabajadores del mar		
7204, 7214	e) Régimen especial de la minería del carbón		
7205, 7215	f) Régimen especial de empleados de hogar		
7206	g) Accidentes de trabajo y enfermedades profesionales	34.338.266,16	31.410.087,14
	2. Transferencias y subvenciones recibidas	21.776.482,97	286.768.105,41
	a) Del ejercicio	21.776.464,37	286.768.003,97
751	a.1) Subvenciones recibidas para financiar gastos del ejercicio		
750	a.2) Transferencias	21.776.464,37	286.768.003,97
752	a.3) Subvenciones recibidas para cancelación de pasivos que no supongan financiación específica de un elemento patrimonial		
7530	b) Imputación de subvenciones para el inmovilizado no financiero	18,60	101,44
754	c) Imputación de subvenciones para activos corrientes y otras		
705, 740, 741	3. Prestaciones de servicios		
780, 781, 782, 783	4. Trabajos realizados por la entidad para su inmovilizado		
	5. Otros ingresos de gestión ordinaria	801.756,04	841.770,80
776	a) Arrendamientos	166,48	1.282,43
775, 777	b) Otros ingresos	2.436,49	10.225,73
7970	c) Reversión del deterioro de créditos por operaciones de gestión	799.153,07	830.262,64
794	d) Provisión para contingencias en tramitación aplicada		
795	6. Excesos de provisiones		
	A) TOTAL INGRESOS DE GESTIÓN ORDINARIA (1+2+3+4+5+6)	56.916.505,17	319.019.963,35
	7. Prestaciones sociales	-50.469.045,78	-315.954.423,98
(630)	a) Pensiones		
(631)	b) Incapacidad temporal		
(632)	c) Nacimiento y cuidado de menor y otras prestaciones		
(634)	d) Prestaciones familiares		
(635)	e) Prestaciones económicas de recuperación e indemnizaciones y entregas únicas		-67,54
(636)	f) Prestaciones sociales		
(637)	g) Prótesis y vehículos para inválidos		
(638)	h) Farmacia y efectos y accesorios de dispensación ambulatoria		-140,40
(639)	i) Otras prestaciones	-50.469.045,78	-315.954.216,04
	8. Gastos de personal	-978.115,47	-1.367.468,14
(640), (641)	a) Sueldos, salarios y asimilados	-715.060,99	-995.949,70
(642), (643), (644)	b) Cargas sociales	-263.054,48	-371.518,44
	9. Transferencias y subvenciones concedidas	-106,81	-64,25
(650)	a) Transferencias		
(651)	b) Subvenciones	-106,81	-64,25
	10. Aprovisionamientos	-44.845,72	-48.249,97

RESULTADO ECONÓMICO-PATRIMONIAL DERIVADO DE LA GESTIÓN DE LA PRESTACIÓN POR CESE DE LA ACTIVIDAD DE AUTÓNOMOS

EJERCICIO: 2022

010 MUTUA UNIVERSAL MUGENAT

Nº CTAS.		EJ. 2022	EJ. 2021
(600), (601), (602), (603), (604), (605), (607), 606, 608, 609, 61 ¹ , (6930), (6931), (6932), (6933), (6934), (6935), 7930, 7931, 7932, 7933, 7934, 7935	a) Compras y consumos b) Deterioro de valor de existencias	-44.845,72	-48.249,97
	11. Otros gastos de gestión ordinaria	-3.134.917,96	-2.829.062,51
(62)	a) Suministros y servicios exteriores	-128.491,31	-149.369,51
(6610), (6611), (6612), (6613), 6614	b) Tributos	-2.595,56	-3.555,08
(676)	c) Otros		
(6970)	d) Deterioro de valor de créditos por operaciones de gestión	-1.184.842,41	-1.118.198,47
(6670)	e) Pérdidas de créditos incobrables por operaciones de gestión	-1.818.988,68	-1.557.939,45
(694)	f) Dotación a la provisión para contingencias en tramitación		
(68)	12. Amortización del inmovilizado	-16.088,47	-19.976,30
	B) TOTAL DE GASTOS DE GESTIÓN ORDINARIA (7+8+9+10+11+12)	-54.643.120,21	-320.219.245,15
	I.- RESULTADO (AHORRO O DESAHORRO) DE LA GESTIÓN ORDINARIA (A+B)	2.273.384,96	-1.199.281,80
(690), (691), (692),(6938), 790, 791, 792, 7938, 799	13. Deterioro de valor y resultados por enajenación del inmovilizado no financiero y activos en estado de venta	-1.828,13	2.170,21
770, 771, 772, 774, (670), (671), (672), (674)	a) Deterioro de valor	-993,43	
7531	b) Bajas y enajenaciones	-834,70	2.170,21
	c) Imputación de subvenciones para el inmovilizado no financiero		
	14. Otras partidas no ordinarias	922,11	6.233,45
773, 778	a) Ingresos	1.801,42	8.100,57
(678)	b) Gastos	-879,31	-1.867,12
	II.- RESULTADO DE LAS OPERACIONES NO FINANCIERAS (+13+14)	2.272.478,94	-1.190.878,14
760	15. Ingresos financieros	4.751,58	6.169,99
761, 762, 769	a) De participaciones en instrumentos de patrimonio		
755, 756	b) De valores negociables y de créditos del activo inmovilizado	4.751,58	6.169,99
(660), (662), (669)	c) Subvenciones para gastos financieros y para la financiación de operaciones financieras		
784, 785, 786, 787	16. Gastos financieros		
	17. Gastos financieros imputados al activo		
	18. Variación del valor razonable en activos financieros		
7640, (6640)	a) Activos a valor razonable con imputación en resultados		
7641, (6641)	b) Imputación al resultado del ejercicio por activos financieros disponibles para la venta		
768, (668)	19. Diferencias de cambio		
	20. Deterioro de valor, bajas y enajenaciones de activos y pasivos financieros		
766, 7963, 7968, (666), (6963), (6968)	a) De entidades del grupo, multigrupo y asociadas		
765, 7961, 7973, 7979, (665), (6673), (6679), (6960), (6961), (6973), (6979)	b) Otros		
	III.- RESULTADO DE LAS OPERACIONES FINANCIERAS (15+16+17+18+19+20)	4.751,58	6.169,99
	IV.- RESULTADO (AHORRO O DESAHORRO) NETO DEL EJERCICIO (II+III)	2.277.230,52	-1.184.708,15
	± AJUSTES EN LA CUENTA DEL RESULTADO DEL EJERCICIO ANTERIOR		21.046,17
	VI.- RESULTADO DEL EJERCICIO ANTERIOR AJUSTADO		-1.163.661,98

¹Su signo puede ser positivo o negativo

17 - FLUJOS ASOCIADOS A LAS TRANSACCIONES
ADMINISTRADAS

FLUJOS ASOCIADOS A LAS TRANSACCIONES ADMINISTRADAS

Se adjunta el cálculo de flujos asociados a las transacciones administradas:

ESTADO DE FLUJOS DE EFECTIVO	Ejercicio 2022	Ejercicio 2021
I. FLUJOS DE EFECTIVO DE LAS ACTIVIDADES DE GESTION		
A) Cobros:	1.475.015.229,34	1.220.184.508,06
1. Cotizaciones sociales	1.475.007.546,32	1.220.212.862,37
2. Transferencias y subvenciones recibidas	0,00	0,00
3. Prestaciones de servicios	0,00	0,00
4. Gestión de recursos recaudados por cuenta de otros entes	0,00	0,00
5. Intereses y dividendos cobrados	7.683,02	-28.354,31
6. Otros cobros	0,00	0,00
B) Pagos:	1.207.788.644,81	1.078.677.816,84
7. Prestaciones sociales	549.502.004,87	456.300.291,69
8. Gastos de personal	0,00	0,00
9. Transferencias y subvenciones concedidas	194.697.144,02	175.959.901,29
10. Aprovisionamientos	0,00	0,00
11. Otros gastos de gestión	0,00	0,00
12. Gestión de recursos recaudados por cuenta de otros entes	0,00	0,00
13. Intereses pagados	0,00	0,00
14. Otros pagos	463.589.495,92	446.417.623,86
Flujos netos de efectivo por actividades de gestión (+A-B)	267.226.584,53	141.506.691,22
II. FLUJOS DE EFECTIVO DE LAS ACTIVIDADES DE INVERSION		
C) Cobros:	0,00	0,00
1. Venta de inversiones reales	0,00	0,00
2. Venta de activos financieros	0,00	0,00
3. Otros cobros de las actividades de inversión	0,00	0,00
D) Pagos:	0,00	0,00
4. Compra de inversiones reales	0,00	0,00
5. Compra de activos financieros	0,00	0,00
6. Otros pagos de las actividades de inversión	0,00	0,00
Flujos netos de efectivo por actividades de inversión (+C-D)	0,00	0,00
III. FLUJOS DE EFECTIVO DE LAS ACTIVIDADES DE FINANCIACION		
E) Aumentos en el patrimonio. Aportaciones de los propietarios	0,00	0,00
F) Devolución de aportaciones y reparto de resultados	0,00	0,00
G) Cobros por emisión de pasivos financieros	0,00	0,00
H) Pagos por reembolso de pasivos financieros	0,00	0,00
Flujos netos de efectivo por actividades de financiación (+E-F+G-H)	0,00	0,00
IV. FLUJOS DE EFECTIVO PENDIENTES DE CLASIFICACIÓN		
J) Pagos pendientes de aplicación	143.720.924,81	126.972.424,31
Flujos netos de efectivo pendientes de clasificación (+I-J)	-143.720.924,81	-126.972.424,31
VI. INCREMENTO/DISMINUCION NETA (I+II+III+VI)		
Efectivo y activos líquidos equivalentes al efectivo al inicio del ejercicio	123.505.659,72	14.534.266,91
Efectivo y activos líquidos equivalentes al efectivo al final del ejercicio	114.460.351,26	99.926.084,35
	237.966.010,98	114.460.351,26

18 - OPERACIONES NO PRESUPUESTARIAS

OPERACIONES NO PRESUPUESTARIAS

1. ESTADO DE DEUDORES NO PRESUPUESTARIOS

EJERCICIO: 2022

010 MUTUA UNIVERSAL MUGENAT

Cuenta plan: 2521

CONCEPTO	DESCRIPCIÓN	SALDO A 1 ENERO	MODIFICACIONES AL SALDO INICIAL	CARGOS REALIZADOS EN EL EJERCICIO	TOTAL DEUDORES	ABONOS REALIZADOS EN EJERCICIO	DEUDORES PENDIENTES COBRO A 31 DICIEMBRE
10010	DEUDORES A LARGO PLAZO POR APLAZ.Y FRA.	2.790.145,72		1.022.745,51	3.812.891,23	1.546.267,72	2.266.623,51
	TOTAL CUENTA 2521 DEUDORES A L/P.POR APL.Y FRACCIONAMIENTO	2.790.145,72		1.022.745,51	3.812.891,23	1.546.267,72	2.266.623,51
	TOTAL PRINCIPAL 252 CREDITOS A LARGO PLAZO.	2.790.145,72		1.022.745,51	3.812.891,23	1.546.267,72	2.266.623,51
	TOTAL SUBGRUPO 25 INVERSIONES FINANCIERAS A LARGO PLAZO.	2.790.145,72		1.022.745,51	3.812.891,23	1.546.267,72	2.266.623,51
	TOTAL GRUPO 2 ACTIVO NO CORRIENTE	2.790.145,72		1.022.745,51	3.812.891,23	1.546.267,72	2.266.623,51

OPERACIONES NO PRESUPUESTARIAS

1. ESTADO DE DEUDORES NO PRESUPUESTARIOS

EJERCICIO: 2022

010 MUTUA UNIVERSAL MUGENAT

Cuenta plan: 440

CONCEPTO	DESCRIPCIÓN	SALDO A 1 ENERO	MODIFICACIONES AL SALDO INICIAL	CARGOS REALIZADOS EN EL EJERCICIO	TOTAL DEUDORES	ABONOS REALIZADOS EN EJERCICIO	DEUDORES PENDIENTES COBRO A 31 DICIEMBRE
10100	DEUDORES POR IVA REPERCUTIDO	126,00		1.081,48	1.207,48	1.207,48	
	TOTAL CUENTA 440 DEUDORES POR IVA REPERCUTIDO.	126,00		1.081,48	1.207,48	1.207,48	

OPERACIONES NO PRESUPUESTARIAS

1. ESTADO DE DEUDORES NO PRESUPUESTARIOS

EJERCICIO: 2022

010 MUTUA UNIVERSAL MUGENAT

Cuenta plan: 443

CONCEPTO	DESCRIPCIÓN	SALDO A 1 ENERO	MODIFICACIONES AL SALDO INICIAL	CARGOS REALIZADOS EN EL EJERCICIO	TOTAL DEUDORES	ABONOS REALIZADOS EN EJERCICIO	DEUDORES PENDIENTES COBRO A 31 DICIEMBRE
10110	DEUDORES A CORTO PLAZO POR APLAZ.Y FRA.	1.277.303,24		1.631.861,89	2.909.165,13	1.734.139,12	1.175.026,01
	TOTAL CUENTA 443 DEUDORES A CORTO PLAZO POR APLAZ.Y FRAC.	1.277.303,24		1.631.861,89	2.909.165,13	1.734.139,12	1.175.026,01

OPERACIONES NO PRESUPUESTARIAS

1. ESTADO DE DEUDORES NO PRESUPUESTARIOS

EJERCICIO: 2022

010 MUTUA UNIVERSAL MUGENAT

Cuenta plan: 448

CONCEPTO	DESCRIPCIÓN	SALDO A 1 ENERO	MODIFICACIONES AL SALDO INICIAL	CARGOS REALIZADOS EN EL EJERCICIO	TOTAL DEUDORES	ABONOS REALIZADOS EN EJERCICIO	DEUDORES PENDIENTES COBRO A 31 DICIEMBRE
10210	DEUDORES POR PAGO INDEBIDO DE PREST.S.S.	4.037.627,32		20.994.898,76	25.032.526,08	21.081.575,09	3.950.950,99
10211	ANULAC. LIQ. DEUDORES PAGO INDEB. PREST.			993.423,48	993.423,48	993.423,48	
	TOTAL CUENTA 448 DEUDORES POR PRESTACIONES.	4.037.627,32		21.988.322,24	26.025.949,56	22.074.998,57	3.950.950,99

OPERACIONES NO PRESUPUESTARIAS

1. ESTADO DE DEUDORES NO PRESUPUESTARIOS

EJERCICIO: 2022

010 MUTUA UNIVERSAL MUGENAT

Cuenta plan: 449

CONCEPTO	DESCRIPCIÓN	SALDO A 1 ENERO	MODIFICACIONES AL SALDO INICIAL	CARGOS REALIZADOS EN EL EJERCICIO	TOTAL DEUDORES	ABONOS REALIZADOS EN EJERCICIO	DEUDORES PENDIENTES COBRO A 31 DICIEMBRE
10312	RESPONS. EMPR. DE PREST. DIST. A PENSION	270.214,09		190.121,35	460.335,44	93.843,07	366.492,37
10313	RESPONSABILIDAD EMPRESARIAL DE PENSIONES	14.834.468,40		15.861.049,22	30.695.517,62	14.192.697,83	16.502.819,79
10319	OTROS ANTICIPOS Y PRÉSTAMOS			2.242.496,47	2.242.496,47	2.242.496,47	
10399	OTROS DEUDORES	97.191,60		18.175.519,15	18.272.710,75	18.105.152,75	167.558,00
	TOTAL CUENTA 449 OTROS DEUDORES NO PRESUPUESTARIOS.	15.201.874,09		36.469.186,19	51.671.060,28	34.634.190,12	17.036.870,16
	TOTAL SUBGRUPO 44 DEUDORES NO PRESUPUESTARIOS.	20.516.930,65		60.090.451,80	80.607.382,45	58.444.535,29	22.162.847,16

OPERACIONES NO PRESUPUESTARIAS

1. ESTADO DE DEUDORES NO PRESUPUESTARIOS

EJERCICIO: 2022

010 MUTUA UNIVERSAL MUGENAT

Cuenta plan: 4709

CONCEPTO	DESCRIPCIÓN	SALDO A 1 ENERO	MODIFICACIONES AL SALDO INICIAL	CARGOS REALIZADOS EN EL EJERCICIO	TOTAL DEUDORES	ABONOS REALIZADOS EN EJERCICIO	DEUDORES PENDIENTES COBRO A 31 DICIEMBRE
10509	HACIENDA PÚBLICA, DEUDOR POR OTROS CONC.	118.935,52		140.817,36	259.752,88	8.952,49	250.800,39
	TOTAL CUENTA 4709 HACIENDA PÚBLICA, DEUDOR POR OTROS CONC.	118.935,52		140.817,36	259.752,88	8.952,49	250.800,39
	TOTAL PRINCIPAL 470 HACIENDA PÚBLICA, DEUDOR POR DIV.CONCEP.	118.935,52		140.817,36	259.752,88	8.952,49	250.800,39
	TOTAL SUBGRUPO 47 ADMINISTRACIONES PÚBLICAS.	118.935,52		140.817,36	259.752,88	8.952,49	250.800,39
	TOTAL GRUPO 4 ACREEDORES Y DEUDORES	20.635.866,17		60.231.269,16	80.867.135,33	58.453.487,78	22.413.647,55

OPERACIONES NO PRESUPUESTARIAS

1. ESTADO DE DEUDORES NO PRESUPUESTARIOS

EJERCICIO: 2022

010 MUTUA UNIVERSAL MUGENAT

Cuenta plan: 5501

CONCEPTO	DESCRIPCIÓN	SALDO A 1 ENERO	MODIFICACIONES AL SALDO INICIAL	CARGOS REALIZADOS EN EL EJERCICIO	TOTAL DEUDORES	ABONOS REALIZADOS EN EJERCICIO	DEUDORES PENDIENTES COBRO A 31 DICIEMBRE
40105	OPERACIONES DEUDORAS CON TGSS	114.460.351,26		1.637.235.069,04	1.751.695.420,30	1.513.729.409,32	237.966.010,98
	TOTAL CUENTA 5501 TGSS, CUENTA CORRIENTE.	114.460.351,26		1.637.235.069,04	1.751.695.420,30	1.513.729.409,32	237.966.010,98
	TOTAL PRINCIPAL 550 CUENTAS CORRIENTES NO BANCARIAS.	114.460.351,26		1.637.235.069,04	1.751.695.420,30	1.513.729.409,32	237.966.010,98
	TOTAL SUBGRUPO 55 OTRAS CUENTAS FINANCIERAS.	114.460.351,26		1.637.235.069,04	1.751.695.420,30	1.513.729.409,32	237.966.010,98

OPERACIONES NO PRESUPUESTARIAS

1. ESTADO DE DEUDORES NO PRESUPUESTARIOS

EJERCICIO: 2022

010 MUTUA UNIVERSAL MUGENAT

Cuenta plan: 5661

CONCEPTO	DESCRIPCIÓN	SALDO A 1 ENERO	MODIFICACIONES AL SALDO INICIAL	CARGOS REALIZADOS EN EL EJERCICIO	TOTAL DEUDORES	ABONOS REALIZADOS EN EJERCICIO	DEUDORES PENDIENTES COBRO A 31 DICIEMBRE
10810	DEPÓSITOS CONSTITUIDOS			504.389,53	504.389,53	504.389,53	
	TOTAL CUENTA 5661 DEPÓSITOS CONST.C/P. OPERAC.NO PRESUP.			504.389,53	504.389,53	504.389,53	
	TOTAL PRINCIPAL 566 DEPÓSITOS CONSTITUIDOS A CORTO PLAZO.			504.389,53	504.389,53	504.389,53	
	TOTAL SUBGRUPO 56 FIANZ.DEPÓS.RECB.Y CONST.C/P Y AJ.PERIOD			504.389,53	504.389,53	504.389,53	
	TOTAL GRUPO 5 CUENTAS FINANCIERAS	114.460.351,26		1.637.739.458,57	1.752.199.809,83	1.514.233.798,85	237.966.010,98
	TOTAL GENERAL	137.886.363,15		1.698.993.473,24	1.836.879.836,39	1.574.233.554,35	262.646.282,04

OPERACIONES NO PRESUPUESTARIAS

2. ESTADO DE ACREEDORES NO PRESUPUESTARIOS

EJERCICIO: 2022

010 MUTUA UNIVERSAL MUGENAT

Cuenta plan: 180

CONCEPTO	DESCRIPCIÓN	SALDO A 1 ENERO	MODIFICACIONES AL SALDO INICIAL	ABONOS REALIZADOS EN EL EJERCICIO	TOTAL ACREEDORES	CARGOS REALIZADOS EN EJERCICIO	ACREEDORES PENDIENTES PAGO A 31 DICIEMBRE
20010	FIANZAS DE PROVEEDORES Y CONCURSANTES	9.552,27			9.552,27		9.552,27
	TOTAL CUENTA 180 FIANZAS RECIBIDAS A LARGO PLAZO.	9.552,27			9.552,27		9.552,27
	TOTAL SUBGRUPO 18 FIANZAS Y DEPOSITOS RECIBIDOS A LARGO PL	9.552,27			9.552,27		9.552,27
	TOTAL GRUPO 1 FINANCIACIÓN BÁSICA.	9.552,27			9.552,27		9.552,27

OPERACIONES NO PRESUPUESTARIAS

2. ESTADO DE ACREEDORES NO PRESUPUESTARIOS

EJERCICIO: 2022

010 MUTUA UNIVERSAL MUGENAT

Cuenta plan: 419

CONCEPTO	DESCRIPCIÓN	SALDO A 1 ENERO	MODIFICACIONES AL SALDO INICIAL	ABONOS REALIZADOS EN EL EJERCICIO	TOTAL ACREEDORES	CARGOS REALIZADOS EN EJERCICIO	ACREEDORES PENDIENTES PAGO A 31 DICIEMBRE
20399	OTROS ACREEDORES	3.162.886,04		6.200.502,33	9.363.388,37	6.614.509,00	2.748.879,37
	TOTAL CUENTA 419 OTROS ACREEDORES NO PRESUPUESTARIOS.	3.162.886,04		6.200.502,33	9.363.388,37	6.614.509,00	2.748.879,37
	TOTAL SUBGRUPO 41 ACREEDORES NO PRESUPUESTARIOS.	3.162.886,04		6.200.502,33	9.363.388,37	6.614.509,00	2.748.879,37

OPERACIONES NO PRESUPUESTARIAS

2. ESTADO DE ACREEDORES NO PRESUPUESTARIOS

EJERCICIO: 2022

010 MUTUA UNIVERSAL MUGENAT

Cuenta plan: 4750

CONCEPTO	DESCRIPCIÓN	SALDO A 1 ENERO	MODIFICACIONES AL SALDO INICIAL	ABONOS REALIZADOS EN EL EJERCICIO	TOTAL ACREEDORES	CARGOS REALIZADOS EN EJERCICIO	ACREEDORES PENDIENTES PAGO A 31 DICIEMBRE
20505	HACIENDA PÚBLICA, ACREEDOR POR IVA	161,25		1.171,33	1.332,58	1.252,78	79,80
	TOTAL CUENTA 4750 HACIENDA PÚBLICA, ACREEDOR POR IVA.	161,25		1.171,33	1.332,58	1.252,78	79,80

OPERACIONES NO PRESUPUESTARIAS

2. ESTADO DE ACREEDORES NO PRESUPUESTARIOS

EJERCICIO: 2022

010 MUTUA UNIVERSAL MUGENAT

Cuenta plan: 4751

CONCEPTO	DESCRIPCIÓN	SALDO A 1 ENERO	MODIFICACIONES AL SALDO INICIAL	ABONOS REALIZADOS EN EL EJERCICIO	TOTAL ACREEDORES	CARGOS REALIZADOS EN EJERCICIO	ACREEDORES PENDIENTES PAGO A 31 DICIEMBRE
20510	IRPF. RETRIB. PERSONAL, PREST. Y OTROS	2.531.766,17		25.461.074,05	27.992.840,22	25.404.037,89	2.588.802,33
20515	RETENC.EN PAGO ALQUILA CTA. IRPF Y IS.	31.510,82		406.239,17	437.749,99	398.577,87	39.172,12
	TOTAL CUENTA 4751 HACIENDA PÚBLICA, ACREEDOR POR RET.PRAC.	2.563.276,99		25.867.313,22	28.430.590,21	25.802.615,76	2.627.974,45
	TOTAL PRINCIPAL 475 HACIENDA PÚBLICA, ACREEDOR POR DIV.CONC.	2.563.438,24		25.868.484,55	28.431.922,79	25.803.868,54	2.628.054,25

OPERACIONES NO PRESUPUESTARIAS

2. ESTADO DE ACREEDORES NO PRESUPUESTARIOS

EJERCICIO: 2022

010 MUTUA UNIVERSAL MUGENAT

Cuenta plan: 4760

CONCEPTO	DESCRIPCIÓN	SALDO A 1 ENERO	MODIFICACIONES AL SALDO INICIAL	ABONOS REALIZADOS EN EL EJERCICIO	TOTAL ACREEDORES	CARGOS REALIZADOS EN EJERCICIO	ACREEDORES PENDIENTES PAGO A 31 DICIEMBRE
20610	CUOTAS DE SEG. SOCIAL DE EMPLEADORES	-191.945,73		21.643.997,69	21.452.051,96	21.593.210,39	-141.158,43
20620	CUOTAS DE SEG. SOCIAL DE TRABAJADORES	390.878,93		2.663.545,58	3.054.424,51	2.646.401,64	408.022,87
20635	CUOT.OBR.S.S.TRAB.MAT.PAT.RIESG.EMB.LAC.	352.298,10		4.483.107,47	4.835.405,57	4.479.902,23	355.503,34
20670	AMORTIZACIÓN ANTIPOPOS ORDINARIOS			725.430,00	725.430,00	725.430,00	
20685	GASTOS SUPLIDOS POR CUENTA DE TERCEROS			465.637,80	465.637,80	465.637,80	
20689	OTROS CONCEPTOS			57.574,69	57.574,69	57.574,69	
	TOTAL CUENTA 4760 SEGURIDAD SOCIAL,ACREEDORA	551.231,30		30.039.293,23	30.590.524,53	29.968.156,75	622.367,78
	TOTAL PRINCIPAL 476 ORGANISMOS DE PREVIS.SOCIAL,ACREEDORES.	551.231,30		30.039.293,23	30.590.524,53	29.968.156,75	622.367,78

OPERACIONES NO PRESUPUESTARIAS

2. ESTADO DE ACREEDORES NO PRESUPUESTARIOS

EJERCICIO: 2022

010 MUTUA UNIVERSAL MUGENAT

Cuenta plan: 4770

CONCEPTO	DESCRIPCIÓN	SALDO A 1 ENERO	MODIFICACIONES AL SALDO INICIAL	ABONOS REALIZADOS EN EL EJERCICIO	TOTAL ACREEDORES	CARGOS REALIZADOS EN EJERCICIO	ACREEDORES PENDIENTES PAGO A 31 DICIEMBRE
20720	IVA REPERCUTIDO			1.081,48	1.081,48	1.081,48	
	TOTAL CUENTA 4770 IVA REPERCUTIDO.			1.081,48	1.081,48	1.081,48	
	TOTAL PRINCIPAL 477 HACIENDA PUBLICA, IVA REPERCUTIDO.			1.081,48	1.081,48	1.081,48	
	TOTAL SUBGRUPO 47 ADMINISTRACIONES PÚBLICAS.	3.114.669,54		55.908.859,26	59.023.528,80	55.773.106,77	3.250.422,03
	TOTAL GRUPO 4 ACREEDORES Y DEUDORES	6.277.555,58		62.109.361,59	68.386.917,17	62.387.615,77	5.999.301,40

OPERACIONES NO PRESUPUESTARIAS

2. ESTADO DE ACREEDORES NO PRESUPUESTARIOS

EJERCICIO: 2022

010 MUTUA UNIVERSAL MUGENAT

Cuenta plan: 5501

CONCEPTO	DESCRIPCIÓN	SALDO A 1 ENERO	MODIFICACIONES AL SALDO INICIAL	ABONOS REALIZADOS EN EL EJERCICIO	TOTAL ACREEDORES	CARGOS REALIZADOS EN EJERCICIO	ACREEDORES PENDIENTES PAGO A 31 DICIEMBRE
30105	OPERACIONES ACREEDORAS CON TGSS			1.517.602.003,25	1.517.602.003,25	1.517.602.003,25	
	TOTAL CUENTA 5501 TGSS, CUENTA CORRIENTE.			1.517.602.003,25	1.517.602.003,25	1.517.602.003,25	
	TOTAL PRINCIPAL 550 CUENTAS CORRIENTES NO BANCARIAS.			1.517.602.003,25	1.517.602.003,25	1.517.602.003,25	
	TOTAL SUBGRUPO 55 OTRAS CUENTAS FINANCIERAS.			1.517.602.003,25	1.517.602.003,25	1.517.602.003,25	
	TOTAL GRUPO 5 CUENTAS FINANCIERAS			1.517.602.003,25	1.517.602.003,25	1.517.602.003,25	
	TOTAL GENERAL	6.287.107,85		1.579.711.364,84	1.585.998.472,69	1.579.989.619,02	6.008.853,67

OPERACIONES NO PRESUPUESTARIAS
3. ESTADO DE PARTIDAS PENDIENTES DE APLICACIÓN

EJERCICIO: 2022

010 MUTUA UNIVERSAL MUGENAT

3.a) De los cobros pendientes de aplicación

Cuenta plan: 5540

CONCEPTO	DESCRIPCIÓN	COBROS PENDIENTES APLICACIÓN A 1 ENERO	MODIFICACIONES AL SALDO INICIAL	COBROS REALIZADOS EN EL EJERCICIO	TOTAL COBROS PENDIENTES DE APLICACIÓN	COBROS APLICADOS EN EL EJERCICIO	COBROS PENDIENTES APLICACIÓN A 31 DICIEMBRE
30110	INGRESOS MATER. Y VIRT. PTES. APLICACIÓN			1.332.360.595,58	1.332.360.595,58	1.332.360.595,58	
	TOTAL CUENTA 5540 INGR.MAT.Y VIRTUALES PDTES.DE APLICACIÓN			1.332.360.595,58	1.332.360.595,58	1.332.360.595,58	

OPERACIONES NO PRESUPUESTARIAS
3. ESTADO DE PARTIDAS PENDIENTES DE APLICACIÓN

EJERCICIO: 2022

010 MUTUA UNIVERSAL MUGENAT

3.a) De los cobros pendientes de aplicación

Cuenta plan: 5541

CONCEPTO	DESCRIPCIÓN	COBROS PENDIENTES APLICACIÓN A 1 ENERO	MODIFICACIONES AL SALDO INICIAL	COBROS REALIZADOS EN EL EJERCICIO	TOTAL COBROS PENDIENTES DE APLICACIÓN	COBROS APLICADOS EN EL EJERCICIO	COBROS PENDIENTES APLICACIÓN A 31 DICIEMBRE
30121	RLPT- COMPENSACIÓN EN CUENTA			1.248.642,49	1.248.642,49	1.248.642,49	
	TOTAL CUENTA 5541 RECAUDACION LÍQUIDA PDTE DE TRATAMIENTO			1.248.642,49	1.248.642,49	1.248.642,49	

OPERACIONES NO PRESUPUESTARIAS
3. ESTADO DE PARTIDAS PENDIENTES DE APLICACIÓN

EJERCICIO: 2022

010 MUTUA UNIVERSAL MUGENAT

3.a) De los cobros pendientes de aplicación

Cuenta plan: 5543

CONCEPTO	DESCRIPCIÓN	COBROS PENDIENTES APLICACIÓN A 1 ENERO	MODIFICACIONES AL SALDO INICIAL	COBROS REALIZADOS EN EL EJERCICIO	TOTAL COBROS PENDIENTES DE APLICACIÓN	COBROS APLICADOS EN EL EJERCICIO	COBROS PENDIENTES APLICACIÓN A 31 DICIEMBRE
30169	OTROS IMPAGADOS Y RETROCESIONES			30.748,71	30.748,71	30.748,71	
	TOTAL CUENTA 5543 RETROC.BCARIAS Y FORMALES PDTES DE APLI.			30.748,71	30.748,71	30.748,71	

OPERACIONES NO PRESUPUESTARIAS
3. ESTADO DE PARTIDAS PENDIENTES DE APLICACIÓN

EJERCICIO: 2022

010 MUTUA UNIVERSAL MUGENAT

3.a) De los cobros pendientes de aplicación

Cuenta plan: 5548

CONCEPTO	DESCRIPCIÓN	COBROS PENDIENTES APLICACIÓN A 1 ENERO	MODIFICACIONES AL SALDO INICIAL	COBROS REALIZADOS EN EL EJERCICIO	TOTAL COBROS PENDIENTES DE APLICACIÓN	COBROS APLICADOS EN EL EJERCICIO	COBROS PENDIENTES APLICACIÓN A 31 DICIEMBRE
30180	DESINVERSIONES CART.MATEPSS EM.TºPÚBLICO			14.984.067,13	14.984.067,13	14.984.067,13	
30185	RENTABILIDAD EXPLÍCITA. CARTERA MATEPSS			311.915,00	311.915,00	311.915,00	
30186	RENTABILIDAD IMPLÍCITA. CARTERA MATEPSS			5.932,87	5.932,87	5.932,87	
	TOTAL CUENTA 5548 OPERACIONES TRANSITORIAS CON TÍT.VALORES			15.301.915,00	15.301.915,00	15.301.915,00	

OPERACIONES NO PRESUPUESTARIAS
3. ESTADO DE PARTIDAS PENDIENTES DE APLICACIÓN

EJERCICIO: 2022

010 MUTUA UNIVERSAL MUGENAT

3.a) De los cobros pendientes de aplicación
 Cuenta plan: 5549

CONCEPTO	DESCRIPCIÓN	COBROS PENDIENTES APLICACIÓN A 1 ENERO	MODIFICACIONES AL SALDO INICIAL	COBROS REALIZADOS EN EL EJERCICIO	TOTAL COBROS PENDIENTES DE APLICACIÓN	COBROS APLICADOS EN EL EJERCICIO	COBROS PENDIENTES APLICACIÓN A 31 DICIEMBRE
30199	OTRAS PARTIDAS PTES.APLICAC. TESORERIAS			135.133,07	135.133,07	135.133,07	
	TOTAL CUENTA 5549 OTROS COBROS PENDIENTES DE APLICACIÓN.			135.133,07	135.133,07	135.133,07	
	TOTAL PRINCIPAL 554 COBROS PENDIENTES DE APLICACION.			1.349.077.034,85	1.349.077.034,85	1.349.077.034,85	
	TOTAL SUBGRUPO 55 OTRAS CUENTAS FINANCIERAS.			1.349.077.034,85	1.349.077.034,85	1.349.077.034,85	
	TOTAL GRUPO 5 CUENTAS FINANCIERAS			1.349.077.034,85	1.349.077.034,85	1.349.077.034,85	
	TOTAL GENERAL			1.349.077.034,85	1.349.077.034,85	1.349.077.034,85	

OPERACIONES NO PRESUPUESTARIAS
3. ESTADO DE PARTIDAS PENDIENTES DE APLICACIÓN

EJERCICIO: 2022

010 MUTUA UNIVERSAL MUGENAT

3.b) De los pagos pendientes de aplicación
 Cuenta plan: 5558

CONCEPTO	DESCRIPCIÓN	PAGOS PENDIENTES APLICACIÓN A 1 ENERO	MODIFICACIONES AL SALDO INICIAL	PAGOS REALIZADOS EN EL EJERCICIO	TOTAL PAGOS PENDIENTES DE APLICACIÓN	PAGOS APLICADOS EN EJERCICIO	PAGOS PENDIENTES APLICACIÓN A 31 DICIEMBRE
40130	MAT.,INVERS.,REIN.,CART.MATEPSS EM.TºPUB			69.635.189,59	69.635.189,59	69.635.189,59	
	TOTAL CUENTA 5558 OPERACIONES TRANSITORIAS CON TÍT.VALORES			69.635.189,59	69.635.189,59	69.635.189,59	

OPERACIONES NO PRESUPUESTARIAS
3. ESTADO DE PARTIDAS PENDIENTES DE APLICACIÓN

EJERCICIO: 2022

010 MUTUA UNIVERSAL MUGENAT

3.b) De los pagos pendientes de aplicación
 Cuenta plan: 5559

CONCEPTO	DESCRIPCIÓN	PAGOS PENDIENTES APLICACIÓN A 1 ENERO	MODIFICACIONES AL SALDO INICIAL	PAGOS REALIZADOS EN EL EJERCICIO	TOTAL PAGOS PENDIENTES DE APLICACIÓN	PAGOS APLICADOS EN EJERCICIO	PAGOS PENDIENTES APLICACIÓN A 31 DICIEMBRE
40145	PAGOS ASOCIADOS A LA RECAUDACION	126.972.424,31		143.720.924,81	270.693.349,12	126.972.424,31	143.720.924,81
	TOTAL CUENTA 5559 OTROS PAGOS PENDIENTES DE APLICACIÓN.	126.972.424,31		143.720.924,81	270.693.349,12	126.972.424,31	143.720.924,81
	TOTAL PRINCIPAL 555 PAGOS PENDIENTES DE APLICACIÓN.	126.972.424,31		213.356.114,40	340.328.538,71	196.607.613,90	143.720.924,81
	TOTAL SUBGRUPO 55 OTRAS CUENTAS FINANCIERAS.	126.972.424,31		213.356.114,40	340.328.538,71	196.607.613,90	143.720.924,81
	TOTAL GRUPO 5 CUENTAS FINANCIERAS	126.972.424,31		213.356.114,40	340.328.538,71	196.607.613,90	143.720.924,81
	TOTAL GENERAL	126.972.424,31		213.356.114,40	340.328.538,71	196.607.613,90	143.720.924,81

19 - CONTRATACIÓN ADMINISTRATIVA. PROCEDIMIENTOS
DE ADJUDICACIÓN

CONTRATACIÓN ADMINISTRATIVA

Los importes de los contratos formalizados durante el ejercicio 2022 según los diferentes procedimientos establecidos en la normativa vigente sobre contratación son los siguientes:

TIPO DE CONTRATO	PROCEDIMIENTO ABIERTO				PROCEDIMIENTO NEGOCIADO	CONTRATOS MENORES Y PATRIMONIALES	OTROS PROCEDIMIENTOS DE ADJUDICACIÓN	TOTAL
	SARA		NO SARA	SIMPLIFICADO				
	MULTIPLIC. CRITERIOS	UNICO CRITERIO			SIN PUBLICIDAD			
De Obras				2.536.463,28		57.419,09		2.593.882,37
De Suministro	14.724.586,75		388.632,64	1.413.235,80		98.119,79		16.624.574,98
Patrimoniales						11.712.721,71		11.712.721,71
De Servicios	28.587.535,31	1.036.466,79	3.358.756,47	4.359.776,78		1.835.785,29	207.698,00	39.386.018,64
TOTALES	43.312.122,06	1.036.466,79	3.747.389,11	8.309.475,86	0,00	13.704.045,88	207.698,00	70.317.197,70
% por procedimiento	62%	1%	5%	12%	0%	20%	0%	

a) Adjudicatarios que han superado el 5 por 100 del importe total de la contratación efectuada en el año e importe:

Importe total de contratación	Importes	5% del importe total
Obras	2.593.882,37	
Suministros	16.624.574,98	
Patrimoniales	11.712.721,71	
Servicios	39.386.018,64	
TOTALES	70.317.197,70	3.515.859,89

Relación de adjudicatarios que han superado el 5% del total e importe total adjudicado:

HM MACAT, SA	7.067.585,90
ENDESA ENERGIA, S.A.U.	6.142.294,09
SECURITAS SEGURIDAD ESPAÑA, S.A.....	5.181.597,18
SANATORIO NUESTRA SEÑORA DEL ROSARIO HERMANAS	
DE LA CARIDAD DE SANTA ANA PROVINCIA SAGRADO CORAZÓN DE JESÚS.....	4.435.687,50
BRF, S.A... ..	4.244.739,59

b) Adjudicatarios a los que se les ha adjudicado contrato por procedimiento negociado, causa e importe:

Adjudicatario	Importe (IVA incluido)	Causa
---------------	------------------------	-------

En el ejercicio 2022 no se han formalizado contratos por procedimiento negociados con o sin publicidad.

20 - INFORMACIÓN PRESUPUESTARIA

20.1 - PRESUPUESTO CORRIENTE

MODIFICACIONES DE CRÉDITO

EJERCICIO: 2022

010 MUTUA UNIVERSAL MUGENAT
PROGRAMA: 1102 INCAPACIDAD TEMPORAL Y OTRAS PREST.
TIPOS DE MODIFICACIONES

CLASIFICACIÓN ECONÓMICA	DESCRIPCIÓN	CRÉDITOS EXTRAORDINARIOS	SUPLEMENTOS DE CRÉDITO	AMPLIACIONES DE CRÉDITO	TRANSFERENCIAS DE CRÉDITO		INCORPORACIONES REMANENTES DE CRÉDITO	CRÉDITOS GENERADOS POR INGRESOS	BAJAS POR ANULACIÓN Y RECTIFICACIÓN	REDISTRIBUCIONES DE CRÉDITO		OTRAS MODIFICACIONES	TOTAL MODIFICACIONES
					POSITIVAS	NEGATIVAS				POSITIVAS	NEGATIVAS		
13090	RETRIBUCIONES BÁSICAS Y OTRAS REMUN.												
1329	OTRAS												
137	CONTRIB.A PLANES DE PENSIONES												
	TOTAL ARTICULO 13 LABORALES												
1600	CUOTAS DE LA SEGURIDAD SOCIAL			22.000,00									22.000,00
1620	FORM.Y PERFECCIONAM. DEL PERSONAL												
1621	SERVICIOS DE COMEDOR												
1622	TRANSPORTE DE PERSONAL												
1623	RECONOCIMIENTOS MEDICOS												
1624	ACCIÓN SOCIAL												
1625	SEGUROS												
1629	OTROS												
	TOTAL ARTICULO 16 CUOT.PREST.Y GAST.SOC.			22.000,00									22.000,00
	TOTAL CAPITULO 1 GASTOS DE PERSONAL			22.000,00									22.000,00
202	ARRENDAM.EDIF.Y OTRAS CONSTRUCCIONES												
203	ARRENDAM.MAQUIN.INSTAL.Y UTILLAJE												
204	ARRENDAM.DE MED.TRANSPORTE												
205	ARRENDAM.DE MOBILIARIO Y ENSERES												
206	ARREND.EQUIP.PARA PROCESOS DE INFORM												
209	CANONES												
	TOTAL ARTICULO 20 ARRENDAMIENTOS Y CANONES												
212	EDIFICIOS Y OTRAS CONSTRUCCIONES												
213	MAQUINARIA,INSTALACIONES Y UTILLAJE												
214	ELEMENTOS DE TRANSPORTE												
215	MOBILIARIO Y ENSERES												
216	EQUIPOS PARA PROCESOS DE INFORMACIÓN												
	TOTAL ARTICULO 21 REPARACION.MANTEN.Y CONSERV.												
2200	ORDINARIO NO INVENTARIABLE												
2201	PRENSA, REV., LIBROS Y OTRAS PUBLIC.												
2202	MATERIAL INFORMÁTICO NO INVENTARIABL												
22100	ENERGÍA ELÉCTRICA		34.460,00										34.460,00
22101	AGUA												
22102	GAS												
2217	MAT.NO SANIT.PARA CONSUMO Y REPOSIC.												
2219	OTROS SUMINISTROS												
22200	SERV. TELECOMUNICACIONES												
2221	POSTALES Y MENSAJERÍA												
223	TRANSPORTES												
2240	EDIFICIOS Y LOCALES												
2241	VEHÍCULOS												
2250	ESTATALES												
2251	AUTONÓMICOS												
2252	LOCALES												
2263	JURÍDICOS, CONTENCIOSOS												
22660	REUNIONES.CONFEREN.Y CELEBRAC.ACTOS												
2269	OTROS												
2270	INFORMES,DICT.Y OTRAS ACTUA.PROFES.												
2273	LIMPIEZA Y ASEO												
2274	SEGURIDAD												
2276	SERV. CONTRATADOS ADMINISTRATIVOS												
22781	SERV.EXTERNOS DE GEST.DE PREST.												
22782	SERVICIOS DE CARACTER INFORMÁTICO												
2279	OTROS												
	TOTAL ARTICULO 22 MATER.SUMINIST.Y OTROS		34.460,00										34.460,00
230	DIETAS												
231	LOCOMOCIÓN												
	TOTAL ARTICULO 23 INDEMNIZ.RAZON SERVICIO												
2512	CON COMUNIDADES AUTÓNOMAS												
2515	CON ENTIDADES PRIVADAS												
2517	CON MUTUAS COLAB.CON SEG.SOC.												
2518	CON OTRAS ENTIDAD.DEL SISTEMA												
2522	CON COMUNIDADES AUTÓNOMAS												
2525	CON ENTIDADES PRIVADAS												
2527	CON MUTUAS COLAB.SEG.SOC.												
2528	CON OTRAS ENTIDADES DEL SISTEMA												
2547	OTROS SERVICIOS ESPECIALES												
2551	SERVICIOS DE AMBULANCIAS												
2582	OTROS SERVIC. ASISTENCIA SANITARIA												
	TOTAL ARTICULO 25 A.SANIT.CON MED.AJENOS												
	TOTAL CAPITULO 2 GAST.CORRIENT.BIENES Y SERV.		34.460,00										34.460,00
474	EXENCIONES A FAVOR EMPLEADORES ERTE							35.693,45					35.693,45
475	EXENCIONES A FAVOR EMPLEADORES MEC.RED							4.377,78					4.377,78
	TOTAL ARTICULO 47 A EMPRESAS PRIVADAS							40.071,23					40.071,23
48210	COVID-19			122.893.000,00									122.893.000,00
48211	RÉGIMEN GENERAL			99.404.380,00									99.404.380,00
48212	RÉGIMEN ESPECIAL TRABAJ. AUTÓNOMOS			4.779.000,00									4.779.000,00
48214	RÉGIMEN ESPECIAL DEL MAR			1.899.000,00									1.899.000,00
48217	DE ACCIDENTES DE TRABAJO Y E.P.			14.844.950,00									14.844.950,00
48427	DE A.T. Y E.P.			1.146.270,00									1.146.270,00
48447	DE A.T. Y E.P.												
48457	DE A.T. Y ENFER.PROFES.			1.985.000,00									1.985.000,00
48617	DE ACCIDENTES DE TRABAJO Y E.P.			1.000,00									1.000,00
48637	DE ACCIDENTES DE TRABAJO Y E.P.			248.000,00									248.000,00
48647	DE ACCIDENTES DE TRABAJO Y E.P.			278.000,00									278.000,00
48797	DE ACCIDENTES DE TRABAJO Y E.P.												-4.487.830,00
48842	REG.ESPECIAL TRAB.AUTÓNOMOS			7.200.000,00		4.487.830,00							7.200.000,00

MODIFICACIONES DE CRÉDITO

EJERCICIO: 2022

010 MUTUA UNIVERSAL MUGENAT
PROGRAMA: 1102 INCAPACIDAD TEMPORAL Y OTRAS PREST.
TIPOS DE MODIFICACIONES

CLASIFICACIÓN ECONÓMICA	DESCRIPCIÓN	CRÉDITOS EXTRAORDINARIOS	SUPLEMENTOS DE CRÉDITO	AMPLIACIONES DE CRÉDITO	TRANSFERENCIAS DE CRÉDITO		INCORPORACIONES REMANENTES DE CRÉDITO	CRÉDITOS GENERADOS POR INGRESOS	BAJAS POR ANULACIÓN Y RECTIFICACIÓN	REDISTRIBUCIONES DE CRÉDITO		OTRAS MODIFICACIONES	TOTAL MODIFICACIONES
					POSITIVAS	NEGATIVAS				POSITIVAS	NEGATIVAS		
48852	REG.ESP.TRABAJAD.AUTONOM.			2.400.000,00									2.400.000,00
48862	REG. ESPECIAL TRABAJ. AUTÓNOMOS			26.600.000,00									26.600.000,00
48872	AUTÓNOMOS			6.700.000,00									6.700.000,00
48892	AUTÓNOMOS			18.465.500,02									18.465.500,02
	TOTAL ARTICULO 48 A FAMIL E INST. SIN F.LUORO			308.844.100,02		4.487.830,00							304.356.270,02
	TOTAL CAPITULO 4 TRANSFERENC. CORRIENTES			308.844.100,02		4.487.830,00							304.356.341,25
	TOTAL PROGRAMA 02 INCAPACIDAD TEMPORAL Y OTRAS PREST.	34.460,00		308.866.100,02		4.487.830,00		40.071,23					304.452.801,25

MODIFICACIONES DE CRÉDITO

EJERCICIO: 2022

010 MUTUA UNIVERSAL MUGENAT
PROGRAMA: 1105 CAPITALES COSTE y OTRAS COMPEN.A.T
TIPOS DE MODIFICACIONES

CLASIFICACIÓN ECONÓMICA	DESCRIPCIÓN	CRÉDITOS EXTRAORDINARIOS	SUPLEMENTOS DE CRÉDITO	AMPLIACIONES DE CRÉDITO	TRANSFERENCIAS DE CRÉDITO		INCORPORACIONES REMANENTES DE CRÉDITO	CRÉDITOS GENERADOS POR INGRESOS	BAJAS POR ANULACIÓN Y RECTIFICACIÓN	REDISTRIBUCIONES DE CRÉDITO		OTRAS MODIFICACIONES	TOTAL MODIFICACIONES
					POSITIVAS	NEGATIVAS				POSITIVAS	NEGATIVAS		
13090	RETRIBUCIONES BÁSICAS Y OTRAS REMUN.		31.500,00										31.500,00
1329	OTRAS												
137	CONTRIB.A PLANES DE PENSIONES												
	TOTAL ARTICULO 13 LABORALES		31.500,00										31.500,00
1600	CUOTAS DE LA SEGURIDAD SOCIAL			19.000,00									19.000,00
1620	FORM.Y PERFECCIONAM. DEL PERSONAL												
1621	SERVICIOS DE COMEDOR												
1622	TRANSPORTE DE PERSONAL												
1623	RECONOCIMIENTOS MEDICOS												
1624	ACCIÓN SOCIAL												
1625	SEGUROS												
1629	OTROS												
	TOTAL ARTICULO 16 CUOT.PREST.Y GAST.SOC.			19.000,00									19.000,00
	TOTAL CAPITULO 1 GASTOS DE PERSONAL		31.500,00	19.000,00									50.500,00
202	ARRENDAM.EDIF.Y OTRAS CONSTRUCCIONES												
203	ARRENDAM.MAQUIN.INSTAL. Y UTILLAJE												
204	ARRENDAM.DE MED.TRANSPORTE												
205	ARRENDAM.DE MOBILIARIO Y ENSERES												
206	ARREND.EQUIP.PARA PROCESOS DE INFORM												
209	CÁNONES												
	TOTAL ARTICULO 20 ARRENDAMIENTOS Y CANONES												
212	EDIFICIOS Y OTRAS CONSTRUCCIONES												
213	MAQUINARIA,INSTALACIONES Y UTILLAJE												
214	ELEMENTOS DE TRANSPORTE												
215	MOBILIARIO Y ENSERES												
216	EQUIPOS PARA PROCESOS DE INFORMACIÓN												
	TOTAL ARTICULO 21 REPARACION.MANTEN.Y CONSERV.												
2200	ORDINARIO NO INVENTARIABLE												
2201	PRENSA, REV., LIBROS Y OTRAS PUBLIC.												
2202	MATERIAL INFORMÁTICO NO INVENTARIABL												
22100	ENERGÍA ELÉCTRICA		21.070,00										21.070,00
22101	AGUA												
22102	GAS												
2217	MAT.NO SANIT.PARA CONSUMO Y REPOSIC.												
2219	OTROS SUMINISTROS												
22200	SERV. TELECOMUNICACIONES												
2221	POSTALES Y MENSAJERÍA												
223	TRANSPORTES												
2240	EDIFICIOS Y LOCALES												
2241	VEHÍCULOS												
2250	ESTATALES												
2251	AUTONÓMICOS												
2252	LOCALES												
2263	JURÍDICOS, CONTENCIOSOS												
22660	REUNIONES.CONFEREN.Y CELEBRAC.ACTOS												
2269	OTROS												
2270	INFORMES,DICT.Y OTRAS ACTUA.PROFES.												
2273	LIMPIEZA Y ASEO												
2274	SEGURIDAD												
2276	SERV. CONTRATADOS ADMINISTRATIVOS												
22782	SERVICIOS DE CARACTER INFORMÁTICO												
2279	OTROS												
	TOTAL ARTICULO 22 MATER.SUMINIST.Y OTROS		21.070,00										21.070,00
230	DIETAS												
231	LOCOMOCIÓN												
	TOTAL ARTICULO 23 INDEMNIZ.RAZON SERVICIO												
	TOTAL CAPITULO 2 GAST.CORRIENT.BIENES Y SERV.		21.070,00										21.070,00
421	APORTACIONES PARA EL SOSTE.SERV.COM.			5.515.100,00									5.515.100,00
4221	POR INCAPACIDAD PERMANENTE			6.632.730,00									6.632.730,00
4222	POR MUERTE			6.157.870,00									6.157.870,00
423	CUOTAS DE REASEG.DE ACCID.DE TRABAJO			6.849.760,00									6.849.760,00
	TOTAL ARTICULO 42 A LA SEGURIDAD SOCIAL			25.155.460,00									25.155.460,00
	TOTAL CAPITULO 4 TRANSFERENC. CORRIENTES			25.155.460,00									25.155.460,00
	TOTAL PROGRAMA 05 CAPITALES COSTE y OTRAS COMPEN.A.T		52.570,00	25.174.460,00									25.227.030,00
	TOTAL GRUPO PROGRAMA 11 GESTIÓN PRESTAC. ECONÓMICAS		87.030,00	334.040.560,02			4.487.830,00		40.071,23				329.679.831,25

MODIFICACIONES DE CRÉDITO

EJERCICIO: 2022

010 MUTUA UNIVERSAL MUGENAT
PROGRAMA: 2122 MEDICINA AMBUL. DE MUTUAS COLAB.
TIPOS DE MODIFICACIONES

CLASIFICACIÓN ECONÓMICA	DESCRIPCIÓN	CRÉDITOS EXTRAORDINARIOS	SUPLEMENTOS DE CRÉDITO	AMPLIACIONES DE CRÉDITO	TRANSFERENCIAS DE CRÉDITO		INCORPORACIONES REMANENTES DE CRÉDITO	CRÉDITOS GENERADOS POR INGRESOS	BAJAS POR ANULACIÓN Y RECTIFICACIÓN	REDISTRIBUCIONES DE CRÉDITO		OTRAS MODIFICACIONES	TOTAL MODIFICACIONES
					POSITIVAS	NEGATIVAS				POSITIVAS	NEGATIVAS		
13010	DIRECTIVOS C. ALTA DIRECCIÓN		590,00										590,00
13090	RETRIBUCIONES BÁSICAS Y OTRAS REMUN.		3.229.610,00										3.229.610,00
1310	RETRIBUCIONES BÁSICAS Y OTRAS REMUN.												
1329	OTRAS												
1343	OTRO LABORAL FIJO												
1344	LABORAL EVENTUAL												
137	CONTRIB. A PLANES DE PENSIONES												
	TOTAL ARTICULO 13 LABORALES		3.230.200,00										3.230.200,00
1600	CUOTAS DE LA SEGURIDAD SOCIAL			1.145.900,00									1.145.900,00
1620	FORM. Y PERFECCIONAM. DEL PERSONAL												
1621	SERVICIOS DE COMEDOR												
1622	TRANSPORTE DE PERSONAL												
1623	RECONOCIMIENTOS MÉDICOS												
1624	ACCIÓN SOCIAL												
1625	SEGUROS												
1629	OTROS												
	TOTAL ARTICULO 16 CUOT. PREST. Y GAST. SOC.			1.145.900,00									1.145.900,00
	TOTAL CAPITULO 1 GASTOS DE PERSONAL		3.230.200,00	1.145.900,00									4.376.100,00
202	ARRENDAM. EDIF. Y OTRAS CONSTRUCCIONES					1.633.320,00							1.633.320,00
203	ARRENDAM. MAQUIN. INSTAL. Y UTILLAJE												
204	ARRENDAM. DE MED. TRANSPORTE												
205	ARRENDAM. DE MOBILIARIO Y ENSERES												
206	ARREND. EQUIP. PARA PROCESOS DE INFORM.												
209	CÁNONES												
	TOTAL ARTICULO 20 ARRENDAMIENTOS Y CANONES					1.633.320,00							1.633.320,00
212	EDIFICIOS Y OTRAS CONSTRUCCIONES												
213	MAQUINARIA, INSTALACIONES Y UTILLAJE												
214	ELEMENTOS DE TRANSPORTE												
215	MOBILIARIO Y ENSERES												
216	EQUIPOS PARA PROCESOS DE INFORMACIÓN												
	TOTAL ARTICULO 21 REPARACION, MANTEN. Y CONSERV.												
2200	ORDINARIO NO INVENTARIABLE						291.000,00						-291.000,00
2201	PRENSA, REV., LIBROS Y OTRAS PUBLIC.												
2202	MATERIAL INFORMÁTICO NO INVENTARIABL.												
22100	ENERGÍA ELÉCTRICA		1.291.980,00										1.291.980,00
22101	AGUA												
22102	GAS												
22110	PRODUCTOS FARMACÉUTICOS												
2212	INSTRUM. Y PEQ. UTILLAJE SANITARIO												
22141	VESTUARIO												
22160	IMPLANTES												
22164	OTRO MATERIAL SANITARIO						304.750,00						-304.750,00
2217	MAT. NO SANIT. PARA CONSUMO Y REPOSIC.												
2219	OTROS SUMINISTROS												
22200	SERV. TELECOMUNICACIONES												
2221	POSTALES Y MENSAJERÍA						327.000,00						-327.000,00
223	TRANSPORTES												
2240	EDIFICIOS Y LOCALES												
2241	VEHÍCULOS												
2250	ESTATALES												
2251	AUTONÓMICOS												
2252	LOCALES					80.000,00							80.000,00
2263	JURÍDICOS, CONTENCIOSOS												
22660	REUNIONES, CONFEREN. Y CELEBRAC. ACTOS												
2269	OTROS												
2270	INFORMES, DICT. Y OTRAS ACTUA. PROFES.												
2273	LIMPIEZA Y ASEO												
2274	SEGURIDAD												
2276	SERV. CONTRATADOS ADMINISTRATIVOS												
22762	SERVICIOS DE CARACTER INFORMÁTICO		2.800.080,00										2.800.080,00
2279	OTROS												
	TOTAL ARTICULO 22 MATER. SUMINIST. Y OTROS		4.082.060,00			80.000,00	922.750,00						3.249.310,00
230	DIETAS												
231	LOCOMOCIÓN												
	TOTAL ARTICULO 23 INDEMNIZ. RAZON SERVICIO												
2512	CON COMUNIDADES AUTÓNOMAS												
2515	CON ENTIDADES PRIVADAS												
2517	CON MUTUAS COLAB. CON SEG. SOC.		464.190,00										464.190,00
2518	CON OTRAS ENTIDAD. DEL SISTEMA												
2547	OTROS SERVICIOS ESPECIALES		487.340,00										487.340,00
2551	SERVICIOS DE AMBULANCIAS		1.953.670,00										1.953.670,00
2582	OTROS SERVIC. ASISTENCIA SANITARIA												
	TOTAL ARTICULO 25 A. SANIT. CON MED. AJENOS		2.905.200,00										2.905.200,00
	TOTAL CAPITULO 2 GAST. CORRIENT. BIENES Y SERV.		6.997.260,00			1.713.320,00	922.750,00						7.787.630,00
4296	A. CENTROS MANCOMUNADOS						493.230,00						-493.230,00
	TOTAL ARTICULO 42 A LA SEGURIDAD SOCIAL						493.230,00						-493.230,00
471	ENTREGAS DE BOTIQUINES					17.000,00							17.000,00
	TOTAL ARTICULO 47 A EMPRESAS PRIVADAS					17.000,00							17.000,00
48817	DE ACCIDENTES DE TRABAJO Y E.P.					1.119.000,00							1.119.000,00
48907	DE ACCIDENTES DE TRABAJO Y E.P.					100.000,00							100.000,00
48924	BOTIQUINES DE EMPRESAS												
	TOTAL ARTICULO 48 A FAMILIA INST. SIN F. LUCRO					1.219.000,00							1.219.000,00
	TOTAL CAPITULO 4 TRANSFERENC. CORRIENTES					1.236.000,00	493.230,00						742.770,00
6221	CONSTRUCCIONES												
623	MAQUINARIA, INSTALACIONES Y UTILLAJE												
625	MOBILIARIO Y ENSERES						433.000,00						-433.000,00

MODIFICACIONES DE CRÉDITO

EJERCICIO: 2022

010 MUTUA UNIVERSAL MUGENAT
PROGRAMA: 2122 MEDICINA AMBUL.DE MUTUAS COLAB.
TIPOS DE MODIFICACIONES

CLASIFICACIÓN ECONÓMICA	DESCRIPCIÓN	CRÉDITOS EXTRAORDINARIOS	SUPLEMENTOS DE CRÉDITO	AMPLIACIONES DE CRÉDITO	TRANSFERENCIAS DE CRÉDITO		INCORPORACIONES REMANENTES DE CRÉDITO	CRÉDITOS GENERADOS POR INGRESOS	BAJAS POR ANULACIÓN Y RECTIFICACIÓN	REDISTRIBUCIONES DE CRÉDITO		OTRAS MODIFICACIONES	TOTAL MODIFICACIONES
					POSITIVAS	NEGATIVAS				POSITIVAS	NEGATIVAS		
626	EQUIPOS PARA PROCESOS DE INFORMACIÓN												
629	INMOVILIZADO INMATERIAL												
	TOTAL ARTICULO 62 INVERSIONES NUEVAS					433.000,00							-433.000,00
6321	CONSTRUCCIONES												
633	MAQUINARIA, INSTALACIONES Y UTILLAJE												
635	MOBILIARIO Y ENSERES												
639	INMOVILIZADO INMATERIAL												
	TOTAL ARTICULO 63 INVERSIONES DE REPOSICION					433.000,00							-433.000,00
	TOTAL CAPITULO 6 INVERSIONES REALES												
72069	OTRAS												
	TOTAL ARTICULO 72 A LA SEGURIDAD SOCIAL												
	TOTAL CAPITULO 7 TRANSFERENC. DE CAPITAL												
	TOTAL PROGRAMA 22 MEDICINA AMBUL DE MUTUAS COLAB.		10.227.460,00	1.145.900,00	2.949.320,00	1.848.980,00							12.473.700,00
	TOTAL GRUPO PROGRAMA 21 ATENCIÓN PRIMARIA DE SALUD		10.227.460,00	1.145.900,00	2.949.320,00	1.848.980,00							12.473.700,00

MODIFICACIONES DE CRÉDITO

EJERCICIO: 2022

010 MUTUA UNIVERSAL MUGENAT
PROGRAMA: 2224 MEDICINA HOSP.DE MUTUAS COLAB.
TIPOS DE MODIFICACIONES

CLASIFICACIÓN ECONÓMICA	DESCRIPCIÓN	CRÉDITOS EXTRAORDINARIOS	SUPLEMENTOS DE CRÉDITO	AMPLIACIONES DE CRÉDITO	TRANSFERENCIAS DE CRÉDITO		INCORPORACIONES REMANENTES DE CRÉDITO	CRÉDITOS GENERADOS POR INGRESOS	BAJAS POR ANULACIÓN Y RECTIFICACIÓN	REDISTRIBUCIONES DE CRÉDITO		OTRAS MODIFICACIONES	TOTAL MODIFICACIONES
					POSITIVAS	NEGATIVAS				POSITIVAS	NEGATIVAS		
2522	CON COMUNIDADES AUTÓNOMAS												
2525	CON ENTIDADES PRIVADAS		6.334.370,00										6.334.370,00
2526	CON EL INGESA												
2527	CON MUTUAS COLAB.SEG.SOC.		286.000,00										286.000,00
2528	CON OTRAS ENTIDADES DEL SISTEMA												
2582	OTROS SERVIC.ASISTENCIA SANITARIA		4.041.620,00										4.041.620,00
	TOTAL ARTICULO 25 A.SANIT.CON MED.AJENOS		10.661.990,00										10.661.990,00
	TOTAL CAPITULO 2 GASTI.CORRIENT.BIENES Y SERV.		10.661.990,00										10.661.990,00
4296	A CENTROS MANCOMUNADOS					3.203.110,00							3.203.110,00
	TOTAL ARTICULO 42 A LA SEGURIDAD SOCIAL					3.203.110,00							3.203.110,00
48827	DE ACCIDENTES DE TRABAJO Y E.P.					742.000,00							742.000,00
48837	DE ACCIDENTES DE TRABAJO Y E.P.												
	TOTAL ARTICULO 48 A FAMILIE INST.SIN F.LUCRO					742.000,00							742.000,00
	TOTAL CAPITULO 4 TRANSFERENC. CORRIENTES					3.945.110,00							3.945.110,00
72069	OTRAS												
	TOTAL ARTICULO 72 A LA SEGURIDAD SOCIAL												
	TOTAL CAPITULO 7 TRANSFERENC. DE CAPITAL												
	TOTAL PROGRAMA 24 MEDICINA HOSP.DE MUTUAS COLAB.		10.661.990,00			3.945.110,00							14.607.100,00
	TOTAL GRUPO PROGRAMA 22 ATENCIÓN ESPECIALIZADA		10.661.990,00			3.945.110,00							14.607.100,00

MODIFICACIONES DE CRÉDITO

EJERCICIO: 2022

010 MUTUA UNIVERSAL MUGENAT
PROGRAMA: 3436 SEGURIDAD Y SALUD EN EL TRABAJO
TIPOS DE MODIFICACIONES

CLASIFICACIÓN ECONÓMICA	DESCRIPCIÓN	CRÉDITOS EXTRAORDINARIOS	SUPLEMENTOS DE CRÉDITO	AMPLIACIONES DE CRÉDITO	TRANSFERENCIAS DE CRÉDITO		INCORPORACIONES REMANENTES DE CRÉDITO	CRÉDITOS GENERADOS POR INGRESOS	BAJAS POR ANULACIÓN Y RECTIFICACIÓN	REDISTRIBUCIONES DE CRÉDITO		OTRAS MODIFICACIONES	TOTAL MODIFICACIONES
					POSITIVAS	NEGATIVAS				POSITIVAS	NEGATIVAS		
13090	RETRIBUCIONES BÁSICAS Y OTRAS REMUN.												
1310	RETRIBUCIONES BÁSICAS Y OTRAS REMUN.												
1329	OTRAS												
1344	LABORAL EVENTUAL												
137	CONTRIB.A PLANES DE PENSIONES												
	TOTAL ARTICULO 13 LABORALES												
1600	CUOTAS DE LA SEGURIDAD SOCIAL			12.000,00									12.000,00
1620	FORM.Y PERFECCIONAM. DEL PERSONAL												
1621	SERVICIOS DE COMEDOR												
1622	TRANSPORTE DE PERSONAL												
1623	RECONOCIMIENTOS MÉDICOS												
1624	ACCIÓN SOCIAL												
1625	SEGUROS												
1629	OTROS												
	TOTAL ARTICULO 16 CUOT.PREST.Y GAST.SOC.			12.000,00									12.000,00
	TOTAL CAPITULO 1 GASTOS DE PERSONAL			12.000,00									12.000,00
202	ARRENDAM.EDIF.Y OTRAS CONSTRUCCIONES												
203	ARRENDAM.MAQUIN.,INSTAL. Y UTILLAJE												
204	ARRENDAM.DE MED.TRANSPORTE												
205	ARRENDAM.DE MOBILIARIO Y ENSERES												
206	ARREND.EQUIP.PARA PROCESOS DE INFORM												
209	CANONES												
	TOTAL ARTICULO 20 ARRENDAMIENTOS Y CANONES												
212	EDIFICIOS Y OTRAS CONSTRUCCIONES												
213	MAQUINARIA,INSTALACIONES Y UTILLAJE												
214	ELEMENTOS DE TRANSPORTE												
215	MOBILIARIO Y ENSERES												
216	EQUIPOS PARA PROCESOS DE INFORMACIÓN												
	TOTAL ARTICULO 21 REPARACION,MANTEN.Y CONSERV.												
2200	ORDINARIO NO INVENTARIABLE												
2201	Prensa, rev., libros y otras public.												
2202	MATERIAL INFORMÁTICO NO INVENTARIABL												
22100	ENERGÍA ELÉCTRICA		5.130,00										5.130,00
22101	AGUA												
22102	GAS												
2217	MAT.NO SANIT.PARA CONSUMO Y REPOSIC.												
2219	OTROS SUMINISTROS												
22200	SERV. TELECOMUNICACIONES												
2221	POSTALES Y MENSAJERÍA												
223	TRANSPORTES												
2240	EDIFICIOS Y LOCALES												
2241	VEHÍCULOS												
2250	ESTATALES												
2251	AUTONÓMICOS												
2252	LOCALES												
2263	JURÍDICOS, CONTENCIOSOS												
22660	REUNIONES, CONFEREN. Y CELEBRAC. ACTOS												
22661	CURSOS DE FORMACIÓN												
2269	OTROS												
2270	INFORMES, DICT. Y OTRAS ACTUA. PROFES.												
2271	ESTUDIOS, PROYEC. INVES. Y OTRAS ACTIV.						250.000,00						-250.000,00
2273	LIMPIEZA Y ASEO												
2274	SEGURIDAD												
2276	SERV. CONTRATADOS ADMINISTRATIVOS												
22782	SERVICIOS DE CARACTER INFORMÁTICO												
2279	OTROS												
	TOTAL ARTICULO 22 MATER.SUMINIST.Y OTROS		5.130,00				250.000,00						-244.870,00
230	DIETAS												
231	LOCOMOCIÓN												
	TOTAL ARTICULO 23 INDEMNIZ.RAZON SERVICIO												
	TOTAL CAPITULO 2 GAST.CORRIENT.BIENES Y SERV.		5.130,00				250.000,00						-244.870,00
623	MAQUINARIA, INSTALACIONES Y UTILLAJE												
625	MOBILIARIO Y ENSERES												
626	EQUIPOS PARA PROCESOS DE INFORMACIÓN												
629	INMOVILIZADO INMATERIAL												
	TOTAL ARTICULO 62 INVERSIONES NUEVAS												
633	MAQUINARIA, INSTALACIONES Y UTILLAJE												
	TOTAL ARTICULO 63 INVERSIONES DE REPOSICION												
	TOTAL CAPITULO 6 INVERSIONES REALES												
	TOTAL PROGRAMA 36 SEGURIDAD Y SALUD EN EL TRABAJO		5.130,00		12.000,00		250.000,00						-232.870,00
	TOTAL GRUPO PROGRAMA 34 OTROS SERVICIOS SOCIALES		5.130,00		12.000,00		250.000,00						-232.870,00

MODIFICACIONES DE CRÉDITO

EJERCICIO: 2022

010 MUTUA UNIVERSAL MUGENAT
PROGRAMA: 4364 ADMINISTRACIÓN DEL PATRIMONIO
TIPOS DE MODIFICACIONES

CLASIFICACIÓN ECONÓMICA	DESCRIPCIÓN	CRÉDITOS EXTRAORDINARIOS	SUPLEMENTOS DE CRÉDITO	AMPLIACIONES DE CRÉDITO	TRANSFERENCIAS DE CRÉDITO		INCORPORACIONES REMANENTES DE CRÉDITO	CRÉDITOS GENERADOS POR INGRESOS	BAJAS POR ANULACIÓN Y RECTIFICACIÓN	REDISTRIBUCIONES DE CRÉDITO		OTRAS MODIFICACIONES	TOTAL MODIFICACIONES
					POSITIVAS	NEGATIVAS				POSITIVAS	NEGATIVAS		
800	A CORTO PLAZO				25.000.000,00								25.000.000,00
801	A LARGO PLAZO					25.000.000,00							-25.000.000,00
	TOTAL ARTICULO 80 ADO DEUDA SECT PUBLICO				25.000.000,00	25.000.000,00							
	TOTAL CAPITULO 8 ACTIVOS FINANCIEROS				25.000.000,00	25.000.000,00							
	TOTAL PROGRAMA 64 ADMINISTRACIÓN DEL PATRIMONIO				25.000.000,00	25.000.000,00							
	TOTAL GRUPO PROGRAMA 43 GESTIÓN DEL PATRIMONIO				25.000.000,00	25.000.000,00							

MODIFICACIONES DE CRÉDITO

EJERCICIO: 2022

010 MUTUA UNIVERSAL MUGENAT
PROGRAMA: 4591 DIRECCIÓN Y SERV.GENERALES
TIPOS DE MODIFICACIONES

CLASIFICACIÓN ECONÓMICA	DESCRIPCIÓN	CRÉDITOS EXTRAORDINARIOS	SUPLEMENTOS DE CRÉDITO	AMPLIACIONES DE CRÉDITO	TRANSFERENCIAS DE CRÉDITO		INCORPORACIONES REMANENTES DE CRÉDITO	CRÉDITOS GENERADOS POR INGRESOS	BAJAS POR ANULACIÓN Y RECTIFICACIÓN	REDISTRIBUCIONES DE CRÉDITO		OTRAS MODIFICACIONES	TOTAL MODIFICACIONES
					POSITIVAS	NEGATIVAS				POSITIVAS	NEGATIVAS		
1300	ALTOS CARGOS		1.650,00										1.650,00
13010	DIRECTIVOS C. ALTA DIRECCIÓN		46.660,00										46.660,00
13090	RETRIBUCIONES BÁSICAS Y OTRAS REMUN.		1.460.370,00										1.460.370,00
1310	RETRIBUCIONES BÁSICAS Y OTRAS REMUN.		12.180,00										12.180,00
1329	OTRAS												
1343	OTRO LABORAL FIJO												
1344	LABORAL EVENTUAL												
137	CONTRIBA PLANES DE PENSIONES												
	TOTAL ARTICULO 13 LABORALES		1.520.860,00										1.520.860,00
1600	CUOTAS DE LA SEGURIDAD SOCIAL			564.850,00									564.850,00
1620	FORM.Y PERFECCIONAM. DEL PERSONAL												
1621	SERVICIOS DE COMEDOR												
1622	TRANSPORTE DE PERSONAL												
1623	RECONOCIMIENTOS MEDICOS												
1624	ACCIÓN SOCIAL												
1625	SEGUROS												
1629	OTROS												
	TOTAL ARTICULO 16 CUOT.PREST.Y GAST.SOC.			564.850,00									564.850,00
	TOTAL CAPITULO 1 GASTOS DE PERSONAL		1.520.860,00	564.850,00									2.085.710,00
202	ARRENDAM.EDIF.Y OTRAS CONSTRUCCIONES												
203	ARRENDAM.MAQUIN.INSTAL.Y UTILLAJE												
204	ARRENDAM.DE MED.TRANSPORTE												
205	ARRENDAM.DE MOBILIARIO Y ENSERES												
206	ARREND.EQUIP.PARA PROCESOS DE INFORM												
209	CÁNONES												
	TOTAL ARTICULO 20 ARRENDAMIENTOS Y CANONES			564.850,00									564.850,00
212	EDIFICIOS Y OTRAS CONSTRUCCIONES												
213	MAQUINARIA.INSTALACIONES Y UTILLAJE												
214	ELEMENTOS DE TRANSPORTE												
215	MOBILIARIO Y ENSERES												
216	EQUIPOS PARA PROCESOS DE INFORMACIÓN												
	TOTAL ARTICULO 21 REPARACION.MANTEN.Y CONSERV.			564.850,00									564.850,00
2200	ORDINARIO NO INVENTARIABLE												
2201	PRENSA, REV., LIBROS Y OTRAS PUBLIC.												
2202	MATERIAL INFORMÁTICO NO INVENTARIABLE												
22100	ENERGÍA ELÉCTRICA		250.830,00										250.830,00
22101	AGUA												
22102	GAS												
2217	MAT.NO SANIT.PARA CONSUMO Y REPOSIC.												
2219	OTROS SUMINISTROS												
22200	SERV. TELECOMUNICACIONES						207.000,00						-207.000,00
2221	POSTALES Y MENSAJERÍA												
223	TRANSPORTES												
2240	EDIFICIOS Y LOCALES												
2241	VEHICULOS												
2250	ESTATALES												
2251	AUTONÓMICOS												
2252	LOCALES												
22620	DE GESTIÓN ADMINISTRATIVA												
2263	JURIDICOS, CONTENCIOSOS												
2265	CUOTAS DE ASOCIACIÓN												
22660	REUNIONES.CONFEREN.Y CELEBRAC.ACTOS												
2269	OTROS												
2270	INFORMES.DICT.Y OTRAS ACTUA.PROFES.												
2273	LIMPIEZA Y ASEO												
2274	SEGURIDAD												
2276	SERV. CONTRATADOS ADMINISTRATIVOS												
22782	SERVICIOS DE CARACTER INFORMÁTICO												
2279	OTROS												
	TOTAL ARTICULO 22 MATER.SUMINIST.Y OTROS		250.830,00				207.000,00						43.830,00
230	DIETAS												
231	LOCOMOCIÓN						333.570,00						-333.570,00
233	OTRAS INDEMNIZACIONES												
	TOTAL ARTICULO 23 INDEMNIZ.RAZON SERVICIO						333.570,00						-333.570,00
	TOTAL CAPITULO 2 GAST.CORRIENT.BIENES Y SERV.		250.830,00				540.570,00						-289.740,00
3529	OTROS												
359	OTROS GASTOS FINANCIEROS												
	TOTAL ARTICULO 35 INTERES.DEMORA Y OTROS GASTOS												
	TOTAL CAPITULO 3 GASTOS FINANCIEROS												
4296	A CENTROS MANCOMUNADOS						200.050,00						-200.050,00
	TOTAL ARTICULO 42 A LA SEGURIDAD SOCIAL						200.050,00						-200.050,00
473	PARA INCENT.REDUC.SINIES.LABORAL												
	TOTAL ARTICULO 47 A EMPRESAS PRIVADAS												
4801	A MIEMBROS COMIS.SEG.Y CONT.												
	TOTAL ARTICULO 48 A FAMILIE INST.SIN F.LUCRO												
	TOTAL CAPITULO 4 TRANSFERENC. CORRIENTES						200.050,00						-200.050,00
6221	CONSTRUCCIONES												
623	MAQUINARIA, INSTALACIONES Y UTILLAJE						20.000,00						20.000,00
625	MOBILIARIO Y ENSERES						263.000,00						263.000,00
626	EQUIPOS PARA PROCESOS DE INFORMACIÓN												
629	INMOVILIZADO INMATERIAL						95.000,00						95.000,00
	TOTAL ARTICULO 62 INVERSIONES NUEVAS						378.000,00						378.000,00
633	MAQUINARIA, INSTALACIONES Y UTILLAJE												
635	MOBILIARIO Y ENSERES												
639	INMOVILIZADO INMATERIAL						55.000,00						55.000,00
	TOTAL ARTICULO 63 INVERSIONES DE REPOSICION						55.000,00						55.000,00

MODIFICACIONES DE CRÉDITO

EJERCICIO: 2022

010 MUTUA UNIVERSAL MUGENAT
PROGRAMA: 4591 DIRECCIÓN Y SERV.GENERALES
TIPOS DE MODIFICACIONES

CLASIFICACIÓN ECONÓMICA	DESCRIPCIÓN	CRÉDITOS EXTRAORDINARIOS	SUPLEMENTOS DE CRÉDITO	AMPLIACIONES DE CRÉDITO	TRANSFERENCIAS DE CRÉDITO		INCORPORACIONES REMANENTES DE CRÉDITO	CRÉDITOS GENERADOS POR INGRESOS	BAJAS POR ANULACIÓN Y RECTIFICACIÓN	REDISTRIBUCIONES DE CRÉDITO		OTRAS MODIFICACIONES	TOTAL MODIFICACIONES
					POSITIVAS	NEGATIVAS				POSITIVAS	NEGATIVAS		
72069	TOTAL CAPITULO 6 INVERSIONES REALES					433.000,00							433.000,00
	OTRAS												
	TOTAL ARTICULO 72 A LA SEGURIDAD SOCIAL												
830	TOTAL CAPITULO 7 TRANSFERENC. DE CAPITAL												
831	AL PERSONAL A CORTO PLAZO												
	AL PERSONAL A LARGO PLAZO												
8410	TOTAL ARTICULO 83 CONC.PRESTAM.NO PUBLIC.												
8411	A CORTO PLAZO												
	A LARGO PLAZO												
	TOTAL ARTICULO 84 CONST.DE DEPOS. IMPOSIC. Y FIANZAS												
	TOTAL CAPITULO 8 ACTIVOS FINANCIEROS												
	TOTAL PROGRAMA 91 DIRECCIÓN Y SERV.GENERALES	1.771.690,00	564.850,00	564.850,00	433.000,00	740.620,00							2.028.920,00
	TOTAL GRUPO PROGRAMA 45 ADMON.SERVIC. GRLES.DE TESOR	1.771.690,00	564.850,00	564.850,00	433.000,00	740.620,00							2.028.920,00
	TOTAL GENERAL	22.753.300,00	335.763.310,02	335.763.310,02	32.327.430,00	32.327.430,00		40.071,23					358.556.681,25

REMANENTES DE CRÉDITO

EJERCICIO: 2022

010 MUTUA UNIVERSAL MUGENAT

PROGRAMA: 1102 INCAPACIDAD TEMPORAL Y OTRAS PREST.

PARTIDA PRESUPUESTARIA	DESCRIPCIÓN	REMANENTES COMPROMETIDOS		REMANENTES NO COMPROMETIDOS		TOTAL
		INCORPORABLES	NO INCORPORABLES	INCORPORABLES	NO INCORPORABLES	
13090	RETRIBUCIONES BÁSICAS Y OTRAS REMUN.				54.025,74	54.025,74
1329	OTRAS				665,40	665,40
137	CONTRIB. A PLANES DE PENSIONES				4.693,71	4.693,71
	TOTAL ARTICULO 13 LABORALES				59.384,85	59.384,85
1600	CUOTAS DE LA SEGURIDAD SOCIAL				30.646,45	30.646,45
1620	FORM.Y PERFECCIONAM. DEL PERSONAL				25.370,91	25.370,91
1621	SERVICIOS DE COMEDOR				10.980,90	10.980,90
1622	TRANSPORTE DE PERSONAL				1.318,76	1.318,76
1623	RECONOCIMIENTOS MÉDICOS				13.397,47	13.397,47
1624	ACCIÓN SOCIAL				10.977,34	10.977,34
1625	SEGUROS				2.038,92	2.038,92
1629	OTROS				2.922,81	2.922,81
	TOTAL ARTICULO 16 CUOT.PREST.Y GAST.SOC.				97.653,56	97.653,56
	TOTAL CAPITULO 1 GASTOS DE PERSONAL				157.038,41	157.038,41
202	ARRENDAM.EDIF.Y OTRAS CONSTRUCCIONES				14.547,84	14.547,84
203	ARRENDAM.MAQUIN.,INSTAL. Y UTILLAJE				5.063,44	5.063,44
204	ARRENDAM.DE MED.TRANSPORTE				1.000,00	1.000,00
205	ARRENDAM.DE MOBILIARIO Y ENSERES				313,79	313,79
206	ARREND.EQUIP.PARA PROCESOS DE INFORM				3.019,72	3.019,72
209	CÁNONES				895,86	895,86
	TOTAL ARTICULO 20 ARRENDAMIENTOS Y CANONES				24.840,65	24.840,65
212	EDIFICIOS Y OTRAS CONSTRUCCIONES				-1.366,14	-1.366,14
213	MAQUINARIA,INSTALACIONES Y UTILLAJE				4.728,04	4.728,04
214	ELEMENTOS DE TRANSPORTE				1.000,00	1.000,00
215	MOBILIARIO Y ENSERES				1.964,57	1.964,57
216	EQUIPOS PARA PROCESOS DE INFORMACIÓN				2.371,71	2.371,71
	TOTAL ARTICULO 21 REPARACION,MANTEN.Y CONSERV.				8.698,18	8.698,18
2200	ORDINARIO NO INVENTARIABLE				13.939,52	13.939,52
2201	PRENSA, REV., LIBROS Y OTRAS PUBLIC.				483,87	483,87
2202	MATERIAL INFORMÁTICO NO INVENTARIABL				918,84	918,84
22100	ENERGÍA ELÉCTRICA				11.800,78	11.800,78
22101	AGUA				192,00	192,00
22102	GAS				180,82	180,82
2217	MAT.NO SANIT.PARA CONSUMO Y REPOSIC.				578,17	578,17
2219	OTROS SUMINISTROS				1.266,59	1.266,59
22200	SERV. TELECOMUNICACIONES				35.327,07	35.327,07
2221	POSTALES Y MENSAJERÍA				8.271,95	8.271,95
223	TRANSPORTES				471,38	471,38
2240	EDIFICIOS Y LOCALES				5.549,54	5.549,54
2241	VEHÍCULOS				1.000,00	1.000,00
2250	ESTATALES				1.000,00	1.000,00
2251	AUTONÓMICOS				757,76	757,76
2252	LOCALES				2.910,70	2.910,70
2263	JURÍDICOS, CONTENCIOSOS				16.188,39	16.188,39
22660	REUNIONES,CONFEREN.Y CELEBRAC.ACTOS				2.333,41	2.333,41

REMANENTES DE CRÉDITO

EJERCICIO: 2022

010 MUTUA UNIVERSAL MUGENAT

PROGRAMA: 1102 INCAPACIDAD TEMPORAL Y OTRAS PREST.

PARTIDA PRESUPUESTARIA	DESCRIPCIÓN	REMANENTES COMPROMETIDOS		REMANENTES NO COMPROMETIDOS		TOTAL
		INCORPORABLES	NO INCORPORABLES	INCORPORABLES	NO INCORPORABLES	
2269	OTROS				1.754,42	1.754,42
2270	INFORMES, DICT. Y OTRAS ACTUA. PROFES.				6.020,50	6.020,50
2273	LIMPIEZA Y ASEO				11.523,52	11.523,52
2274	SEGURIDAD				6.444,02	6.444,02
2276	SERV. CONTRATADOS ADMINISTRATIVOS				237,51	237,51
22781	SERV. EXTERNOS DE GEST. DE PREST.				175.350,65	175.350,65
22782	SERVICIOS DE CARACTER INFORMÁTICO				33.766,84	33.766,84
2279	OTROS				1.000,00	1.000,00
	TOTAL ARTICULO 22 MATER. SUMINIST. Y OTROS				339.268,25	339.268,25
230	DIETAS				9.193,32	9.193,32
231	LOCOMOCIÓN				6.725,40	6.725,40
	TOTAL ARTICULO 23 INDEMNIZ. RAZON SERVICIO				15.918,72	15.918,72
2512	CON COMUNIDADES AUTÓNOMAS				10.000,00	10.000,00
2515	CON ENTIDADES PRIVADAS				8.582,45	8.582,45
2517	CON MUTUAS COLAB. CON SEG. SOC.				120.194,20	120.194,20
2518	CON OTRAS ENTIDAD. DEL SISTEMA				20.000,00	20.000,00
2522	CON COMUNIDADES AUTÓNOMAS				20.000,00	20.000,00
2525	CON ENTIDADES PRIVADAS				30.586,56	30.586,56
2527	CON MUTUAS COLAB. SEG. SOC.				-73.990,61	-73.990,61
2528	CON OTRAS ENTIDADES DEL SISTEMA				20.000,00	20.000,00
2547	OTROS SERVICIOS ESPECIALES				95.280,32	95.280,32
2551	SERVICIOS DE AMBULANCIAS				97.033,78	97.033,78
2582	OTROS SERVIC. ASISTENCIA SANITARIA				-26.468,20	-26.468,20
	TOTAL ARTICULO 25 A. SANIT. CON MED. AJENOS				321.218,50	321.218,50
	TOTAL CAPITULO 2 GAST. CORRIENT. BIENES Y SERV.				709.944,30	709.944,30
474	EXENCIONES A FAVOR EMPLEADORES ERTE					
475	EXENCIONES A FAVOR EMPLEADORES MEC. RED					
	TOTAL ARTICULO 47 A EMPRESAS PRIVADAS					
48210	COVID-19				8.676.151,72	8.676.151,72
48211	RÉGIMEN GENERAL				5.213.495,67	5.213.495,67
48212	RÉGIMEN ESPECIAL TRABAJ. AUTÓNOMOS				-37.042,44	-37.042,44
48214	RÉGIMEN ESPECIAL DEL MAR				115.987,35	115.987,35
48217	DE ACCIDENTES DE TRABAJO Y E.P.				1.093.406,00	1.093.406,00
48427	DE A.T. Y E.P.				202.140,32	202.140,32
48447	DE A.T. Y E.P.				122.765,64	122.765,64
48457	DE A.T. Y ENFER. PROFES.				-10.337,42	-10.337,42
48617	DE ACCIDENTES DE TRABAJO Y E.P.				940,14	940,14
48637	DE ACCIDENTES DE TRABAJO Y E.P.				526.827,06	526.827,06
48647	DE ACCIDENTES DE TRABAJO Y E.P.				218.625,29	218.625,29
48797	DE ACCIDENTES DE TRABAJO Y E.P.				1.406.053,09	1.406.053,09
48842	REG. ESPECIAL TRAB. AUTÓNOMOS				690.969,30	690.969,30
48852	REG. ESP. TRABAJAD. AUTÓNOM.				563.918,86	563.918,86
48862	REG. ESPECIAL TRABAJ. AUTÓNOMOS				5.437.497,62	5.437.497,62
48872	AUTÓNOMOS				634.745,22	634.745,22
48892	AUTÓNOMOS				310.452,48	310.452,48
	TOTAL ARTICULO 48 A FAMILIE INST. SIN F. LUCRO				25.166.595,90	25.166.595,90
	TOTAL CAPITULO 4 TRANSFERENC. CORRIENTES				25.166.595,90	25.166.595,90
	TOTAL PROGRAMA 02 INCAPACIDAD TEMPORAL Y OTRAS PREST.				26.033.578,61	26.033.578,61

REMANENTES DE CRÉDITO

EJERCICIO: 2022

010 MUTUA UNIVERSAL MUGENAT

PROGRAMA: 1105 CAPITALES COSTE y OTRAS COMPEN.A.T

PARTIDA PRESUPUESTARIA	DESCRIPCIÓN	REMANENTES COMPROMETIDOS		REMANENTES NO COMPROMETIDOS		TOTAL
		INCORPORABLES	NO INCORPORABLES	INCORPORABLES	NO INCORPORABLES	
13090	RETRIBUCIONES BÁSICAS Y OTRAS REMUN.				-329,85	-329,85
1329	OTRAS				906,01	906,01
137	CONTRIB. A PLANES DE PENSIONES				6.686,34	6.686,34
	TOTAL ARTICULO 13 LABORALES				7.262,50	7.262,50
1600	CUOTAS DE LA SEGURIDAD SOCIAL				8.452,41	8.452,41
1620	FORM.Y PERFECCIONAM. DEL PERSONAL				16.071,51	16.071,51
1621	SERVICIOS DE COMEDOR				10.799,16	10.799,16
1622	TRANSPORTE DE PERSONAL				1.666,52	1.666,52
1623	RECONOCIMIENTOS MÉDICOS				6.769,03	6.769,03
1624	ACCIÓN SOCIAL				14.869,07	14.869,07
1625	SEGUROS				3.550,96	3.550,96
1629	OTROS				2.010,22	2.010,22
	TOTAL ARTICULO 16 CUOT.PREST.Y GAST.SOC.				64.188,88	64.188,88
	TOTAL CAPITULO 1 GASTOS DE PERSONAL				71.451,38	71.451,38
202	ARRENDAM.EDIF.Y OTRAS CONSTRUCCIONES				12.882,82	12.882,82
203	ARRENDAM.MAQUIN.,INSTAL. Y UTILLAJE				6.856,85	6.856,85
204	ARRENDAM.DE MED.TRANSPORTE				1.000,00	1.000,00
205	ARRENDAM.DE MOBILIARIO Y ENSERES				2.015,79	2.015,79
206	ARREND.EQUIP.PARA PROCESOS DE INFORM				1.903,28	1.903,28
209	CÁNONES				933,56	933,56
	TOTAL ARTICULO 20 ARRENDAMIENTOS Y CANONES				25.592,30	25.592,30
212	EDIFICIOS Y OTRAS CONSTRUCCIONES				949,04	949,04
213	MAQUINARIA,INSTALACIONES Y UTILLAJE				3.913,73	3.913,73
214	ELEMENTOS DE TRANSPORTE				1.000,00	1.000,00
215	MOBILIARIO Y ENSERES				1.977,39	1.977,39
216	EQUIPOS PARA PROCESOS DE INFORMACIÓN				3.325,16	3.325,16
	TOTAL ARTICULO 21 REPARACION,MANTEN.Y CONSERV.				11.165,32	11.165,32
2200	ORDINARIO NO INVENTARIABLE				11.958,82	11.958,82
2201	PRENSA, REV., LIBROS Y OTRAS PUBLIC.				671,20	671,20
2202	MATERIAL INFORMÁTICO NO INVENTARIABL				673,99	673,99
22100	ENERGÍA ELÉCTRICA				7.516,93	7.516,93
22101	AGUA				211,50	211,50
22102	GAS				478,53	478,53
2217	MAT.NO SANIT.PARA CONSUMO Y REPOSIC.				94,93	94,93
2219	OTROS SUMINISTROS				1.532,85	1.532,85
22200	SERV. TELECOMUNICACIONES				18.795,28	18.795,28
2221	POSTALES Y MENSAJERÍA				7.528,45	7.528,45
223	TRANSPORTES				2.842,44	2.842,44
2240	EDIFICIOS Y LOCALES				5.791,53	5.791,53
2241	VEHÍCULOS				1.000,00	1.000,00
2250	ESTATALES				1.000,00	1.000,00
2251	AUTONÓMICOS				845,92	845,92
2252	LOCALES				5.491,64	5.491,64
2263	JURÍDICOS, CONTENCIOSOS				3.884,89	3.884,89
22660	REUNIONES,CONFEREN.Y CELEBRAC.ACTOS				2.241,07	2.241,07

REMANENTES DE CRÉDITO

EJERCICIO: 2022

010 MUTUA UNIVERSAL MUGENAT

PROGRAMA: 1105 CAPITALES COSTE y OTRAS COMPEN.A.T

PARTIDA PRESUPUESTARIA	DESCRIPCIÓN	REMANENTES COMPROMETIDOS		REMANENTES NO COMPROMETIDOS		TOTAL
		INCORPORABLES	NO INCORPORABLES	INCORPORABLES	NO INCORPORABLES	
2269	OTROS				-7.191,37	-7.191,37
2270	INFORMES, DICT. Y OTRAS ACTUA. PROFES.				4.281,05	4.281,05
2273	LIMPIEZA Y ASEO				9.152,89	9.152,89
2274	SEGURIDAD				3.189,07	3.189,07
2276	SERV. CONTRATADOS ADMINISTRATIVOS				1.514,40	1.514,40
22782	SERVICIOS DE CARACTER INFORMÁTICO				26.812,67	26.812,67
2279	OTROS				1.000,00	1.000,00
	TOTAL ARTICULO 22 MATER. SUMINIST. Y OTROS				111.318,68	111.318,68
230	DIETAS				521,77	521,77
231	LOCOMOCIÓN				26.939,67	26.939,67
	TOTAL ARTICULO 23 INDEMNIZ. RAZON SERVICIO				27.461,44	27.461,44
	TOTAL CAPITULO 2 GAST. CORRIENT. BIENES Y SERV.				175.537,74	175.537,74
421	APORTACIONES PARA EL SOSTE. SERV. COM.				165.047,38	165.047,38
4221	POR INCAPACIDAD PERMANENTE				-1.309.345,11	-1.309.345,11
4222	POR MUERTE				2.863.458,99	2.863.458,99
423	CUOTAS DE REASEG. DE ACCID. DE TRABAJO				1.179.368,66	1.179.368,66
	TOTAL ARTICULO 42 A LA SEGURIDAD SOCIAL				2.898.529,92	2.898.529,92
	TOTAL CAPITULO 4 TRANSFERENC. CORRIENTES				2.898.529,92	2.898.529,92
	TOTAL PROGRAMA 05 CAPITALES COSTE y OTRAS COMPEN.A.T				3.145.519,04	3.145.519,04
	TOTAL GRUPO PROGRAMA 11 GESTIÓN PRESTAC. ECONÓMICAS CONTRIB.				29.179.097,65	29.179.097,65

REMANENTES DE CRÉDITO

EJERCICIO: 2022

010 MUTUA UNIVERSAL MUGENAT

PROGRAMA: 2122 MEDICINA AMBUL.DE MUTUAS COLAB.

PARTIDA PRESUPUESTARIA	DESCRIPCIÓN	REMANENTES COMPROMETIDOS		REMANENTES NO COMPROMETIDOS		TOTAL
		INCORPORABLES	NO INCORPORABLES	INCORPORABLES	NO INCORPORABLES	
13010	DIRECTIVOS C. ALTA DIRECCIÓN				184,68	184,68
13090	RETRIBUCIONES BÁSICAS Y OTRAS REMUN.				269.010,42	269.010,42
1310	RETRIBUCIONES BÁSICAS Y OTRAS REMUN.				353.831,43	353.831,43
1329	OTRAS				6.330,44	6.330,44
1343	OTRO LABORAL FIJO				459.782,78	459.782,78
1344	LABORAL EVENTUAL				-28.926,70	-28.926,70
137	CONTRIB.A PLANES DE PENSIONES				791,03	791,03
	TOTAL ARTICULO 13 LABORALES				1.061.004,08	1.061.004,08
1600	CUOTAS DE LA SEGURIDAD SOCIAL				85.741,58	85.741,58
1620	FORM.Y PERFECCIONAM. DEL PERSONAL				130.060,06	130.060,06
1621	SERVICIOS DE COMEDOR				102.947,58	102.947,58
1622	TRANSPORTE DE PERSONAL				1.761,76	1.761,76
1623	RECONOCIMIENTOS MÉDICOS				25.864,81	25.864,81
1624	ACCIÓN SOCIAL				1.326,87	1.326,87
1625	SEGUROS				137.036,98	137.036,98
1629	OTROS				-7.953,36	-7.953,36
	TOTAL ARTICULO 16 CUOT.PREST.Y GAST.SOC.				476.786,28	476.786,28
	TOTAL CAPITULO 1 GASTOS DE PERSONAL				1.537.790,36	1.537.790,36
202	ARRENDAM.EDIF. Y OTRAS CONSTRUCCIONES				219.490,57	219.490,57
203	ARRENDAM.MAQUIN.,INSTAL. Y UTILLAJE				-4.420,45	-4.420,45
204	ARRENDAM.DE MED.TRANSPORTE				48.143,18	48.143,18
205	ARRENDAM.DE MOBILIARIO Y ENSERES				35.408,55	35.408,55
206	ARREND.EQUIP.PARA PROCESOS DE INFORM				-83.552,00	-83.552,00
209	CÁNONES				-2.928,94	-2.928,94
	TOTAL ARTICULO 20 ARRENDAMIENTOS Y CANONES				212.140,91	212.140,91
212	EDIFICIOS Y OTRAS CONSTRUCCIONES				-72.048,75	-72.048,75
213	MAQUINARIA,INSTALACIONES Y UTILLAJE				157.940,22	157.940,22
214	ELEMENTOS DE TRANSPORTE				1.000,00	1.000,00
215	MOBILIARIO Y ENSERES				13.372,32	13.372,32
216	EQUIPOS PARA PROCESOS DE INFORMACIÓN				116.154,94	116.154,94
	TOTAL ARTICULO 21 REPARACION,MANTEN.Y CONSERV.				216.418,73	216.418,73
2200	ORDINARIO NO INVENTARIABLE				-21.286,90	-21.286,90
2201	PRENSA, REV., LIBROS Y OTRAS PUBLIC.				19.372,51	19.372,51
2202	MATERIAL INFORMÁTICO NO INVENTARIABL				-42.041,93	-42.041,93
22100	ENERGÍA ELÉCTRICA				666.312,22	666.312,22
22101	AGUA				-10.610,60	-10.610,60
22102	GAS				-6.616,37	-6.616,37
22110	PRODUCTOS FARMACÉUTICOS				-156.328,10	-156.328,10
2212	INSTRUM. Y PEQ. UTILLAJE SANITARIO				112.201,53	112.201,53
22141	VESTUARIO				127.634,00	127.634,00
22160	IMPLANTES				-593.407,55	-593.407,55
22164	OTRO MATERIAL SANITARIO				154.915,79	154.915,79
2217	MAT.NO SANIT.PARA CONSUMO Y REPOSIC.				15.782,29	15.782,29
2219	OTROS SUMINISTROS				15.589,08	15.589,08
22200	SERV. TELECOMUNICACIONES				56.872,52	56.872,52

REMANENTES DE CRÉDITO

EJERCICIO: 2022

010 MUTUA UNIVERSAL MUGENAT

PROGRAMA: 2122 MEDICINA AMBUL.DE MUTUAS COLAB.

PARTIDA PRESUPUESTARIA	DESCRIPCIÓN	REMANENTES COMPROMETIDOS		REMANENTES NO COMPROMETIDOS		TOTAL
		INCORPORABLES	NO INCORPORABLES	INCORPORABLES	NO INCORPORABLES	
2221	POSTALES Y MENSAJERÍA				-89.668,40	-89.668,40
223	TRANSPORTES				16.535,25	16.535,25
2240	EDIFICIOS Y LOCALES				-70.683,02	-70.683,02
2241	VEHÍCULOS				1.000,00	1.000,00
2250	ESTATALES				2.686,55	2.686,55
2251	AUTONÓMICOS				-6.028,01	-6.028,01
2252	LOCALES				97.087,05	97.087,05
2263	JURÍDICOS, CONTENCIOSOS				201.033,03	201.033,03
22660	REUNIONES, CONFEREN. Y CELEBRAC. ACTOS				-48.067,57	-48.067,57
2269	OTROS				-4.108,89	-4.108,89
2270	INFORMES, DICT. Y OTRAS ACTUA. PROFES.				249.966,31	249.966,31
2273	LIMPIEZA Y ASEO				381.511,86	381.511,86
2274	SEGURIDAD				-45.040,66	-45.040,66
2276	SERV. CONTRATADOS ADMINISTRATIVOS				38.298,11	38.298,11
22782	SERVICIOS DE CARACTER INFORMÁTICO				446.503,79	446.503,79
2279	OTROS				1.000,00	1.000,00
	TOTAL ARTICULO 22 MATER. SUMINIST. Y OTROS				1.510.413,89	1.510.413,89
230	DIETAS				11.527,57	11.527,57
231	LOCOMOCIÓN				257.617,03	257.617,03
	TOTAL ARTICULO 23 INDEMNIZ. RAZON SERVICIO				269.144,60	269.144,60
2512	CON COMUNIDADES AUTÓNOMAS				10.000,00	10.000,00
2515	CON ENTIDADES PRIVADAS				594.728,21	594.728,21
2517	CON MUTUAS COLAB. CON SEG. SOC.				116.017,61	116.017,61
2518	CON OTRAS ENTIDAD. DEL SISTEMA				10.000,00	10.000,00
2547	OTROS SERVICIOS ESPECIALES				-461.337,81	-461.337,81
2551	SERVICIOS DE AMBULANCIAS				111.799,96	111.799,96
2582	OTROS SERVIC. ASISTENCIA SANITARIA				139.380,14	139.380,14
	TOTAL ARTICULO 25 A. SANIT. CON MED. AJENOS				520.588,11	520.588,11
	TOTAL CAPITULO 2 GAST. CORRIENT. BIENES Y SERV.				2.728.706,24	2.728.706,24
4296	A CENTROS MANCOMUNADOS					
	TOTAL ARTICULO 42 A LA SEGURIDAD SOCIAL					
471	ENTREGAS DE BOTIQUINES				31.117,32	31.117,32
	TOTAL ARTICULO 47 A EMPRESAS PRIVADAS				31.117,32	31.117,32
48817	DE ACCIDENTES DE TRABAJO Y E.P.				621.167,50	621.167,50
48907	DE ACCIDENTES DE TRABAJO Y E.P.				313.836,19	313.836,19
48924	BOTIQUINES DE EMPRESAS				115.881,62	115.881,62
	TOTAL ARTICULO 48 A FAMILIE INST. SIN F. LUCRO				1.050.885,31	1.050.885,31
	TOTAL CAPITULO 4 TRANSFERENC. CORRIENTES				1.082.002,63	1.082.002,63
6221	CONSTRUCCIONES				477.901,27	477.901,27
623	MAQUINARIA, INSTALACIONES Y UTILLAJE				-429.466,55	-429.466,55
625	MOBILIARIO Y ENSERES				292.760,44	292.760,44
626	EQUIPOS PARA PROCESOS DE INFORMACIÓN					
629	INMOVILIZADO INMATERIAL				-12.897,63	-12.897,63
	TOTAL ARTICULO 62 INVERSIONES NUEVAS				328.297,53	328.297,53
6321	CONSTRUCCIONES				75.364,51	75.364,51
633	MAQUINARIA, INSTALACIONES Y UTILLAJE				155.376,42	155.376,42

REMANENTES DE CRÉDITO

EJERCICIO: 2022

010 MUTUA UNIVERSAL MUGENAT

PROGRAMA: 2122 MEDICINA AMBUL.DE MUTUAS COLAB.

PARTIDA PRESUPUESTARIA	DESCRIPCIÓN	REMANENTES COMPROMETIDOS		REMANENTES NO COMPROMETIDOS		TOTAL
		INCORPORABLES	NO INCORPORABLES	INCORPORABLES	NO INCORPORABLES	
635	MOBILIARIO Y ENSERES				-72.744,50	-72.744,50
639	INMOVILIZADO INMATERIAL				-45.094,85	-45.094,85
	TOTAL ARTICULO 63 INVERSIONES DE REPOSICION				112.901,58	112.901,58
	TOTAL CAPITULO 6 INVERSIONES REALES				441.199,11	441.199,11
72069	OTRAS				7.710,00	7.710,00
	TOTAL ARTICULO 72 A LA SEGURIDAD SOCIAL				7.710,00	7.710,00
	TOTAL CAPITULO 7 TRANSFERENC. DE CAPITAL				7.710,00	7.710,00
	TOTAL PROGRAMA 22 MEDICINA AMBUL.DE MUTUAS COLAB.				5.797.408,34	5.797.408,34
	TOTAL GRUPO PROGRAMA 21 ATENCIÓN PRIMARIA DE SALUD				5.797.408,34	5.797.408,34

REMANENTES DE CRÉDITO

EJERCICIO: 2022

010 MUTUA UNIVERSAL MUGENAT

PROGRAMA: 2224 MEDICINA HOSP.DE MUTUAS COLAB.

PARTIDA PRESUPUESTARIA	DESCRIPCIÓN	REMANENTES COMPROMETIDOS		REMANENTES NO COMPROMETIDOS		TOTAL
		INCORPORABLES	NO INCORPORABLES	INCORPORABLES	NO INCORPORABLES	
2522	CON COMUNIDADES AUTÓNOMAS				10.000,00	10.000,00
2525	CON ENTIDADES PRIVADAS				2.244.278,79	2.244.278,79
2526	CON EL INGESA				4.000,00	4.000,00
2527	CON MUTUAS COLAB.SEG.SOC.				236.089,02	236.089,02
2528	CON OTRAS ENTIDADES DEL SISTEMA				20.000,00	20.000,00
2582	OTROS SERVIC. ASISTENCIA SANITARIA				1.471.463,24	1.471.463,24
	TOTAL ARTICULO 25 A.SANIT.CON MED.AJENOS				3.985.831,05	3.985.831,05
	TOTAL CAPITULO 2 GAST.CORRIENT.BIENES Y SERV.				3.985.831,05	3.985.831,05
4296	A CENTROS MANCOMUNADOS				610.535,43	610.535,43
	TOTAL ARTICULO 42 A LA SEGURIDAD SOCIAL				610.535,43	610.535,43
48827	DE ACCIDENTES DE TRABAJO Y E.P.				290.452,44	290.452,44
48837	DE ACCIDENTES DE TRABAJO Y E.P.				14.892,05	14.892,05
	TOTAL ARTICULO 48 A FAMILIE INST.SIN F.LUCRO				305.344,49	305.344,49
	TOTAL CAPITULO 4 TRANSFERENC. CORRIENTES				915.879,92	915.879,92
72069	OTRAS				76.820,00	76.820,00
	TOTAL ARTICULO 72 A LA SEGURIDAD SOCIAL				76.820,00	76.820,00
	TOTAL CAPITULO 7 TRANSFERENC. DE CAPITAL				76.820,00	76.820,00
	TOTAL PROGRAMA 24 MEDICINA HOSP.DE MUTUAS COLAB.				4.978.530,97	4.978.530,97
	TOTAL GRUPO PROGRAMA 22 ATENCIÓN ESPECIALIZADA				4.978.530,97	4.978.530,97

REMANENTES DE CRÉDITO

EJERCICIO: 2022

010 MUTUA UNIVERSAL MUGENAT

PROGRAMA: 3436 SEGURIDAD Y SALUD EN EL TRABAJO

PARTIDA PRESUPUESTARIA	DESCRIPCIÓN	REMANENTES COMPROMETIDOS		REMANENTES NO COMPROMETIDOS		TOTAL
		INCORPORABLES	NO INCORPORABLES	INCORPORABLES	NO INCORPORABLES	
13090	RETRIBUCIONES BÁSICAS Y OTRAS REMUN.				102.949,33	102.949,33
1310	RETRIBUCIONES BÁSICAS Y OTRAS REMUN.				34.545,12	34.545,12
1329	OTRAS				1.563,65	1.563,65
1344	LABORAL EVENTUAL				-61,49	-61,49
137	CONTRIB.A PLANES DE PENSIONES				5.858,73	5.858,73
	TOTAL ARTICULO 13 LABORALES				144.855,34	144.855,34
1600	CUOTAS DE LA SEGURIDAD SOCIAL				14.920,47	14.920,47
1620	FORM.Y PERFECCIONAM. DEL PERSONAL				30.739,52	30.739,52
1621	SERVICIOS DE COMEDOR				4.005,12	4.005,12
1622	TRANSPORTE DE PERSONAL				1.272,32	1.272,32
1623	RECONOCIMIENTOS MÉDICOS				2.947,98	2.947,98
1624	ACCIÓN SOCIAL				8.250,65	8.250,65
1625	SEGUROS				1.837,31	1.837,31
1629	OTROS				722,76	722,76
	TOTAL ARTICULO 16 CUOT.PREST.Y GAST.SOC.				64.696,13	64.696,13
	TOTAL CAPITULO 1 GASTOS DE PERSONAL				209.551,47	209.551,47
202	ARRENDAM.EDIF.Y OTRAS CONSTRUCCIONES				4.438,87	4.438,87
203	ARRENDAM.MAQUIN.,INSTAL. Y UTILLAJE				4.507,22	4.507,22
204	ARRENDAM.DE MED.TRANSPORTE				1.000,00	1.000,00
205	ARRENDAM.DE MOBILIARIO Y ENSERES				4.316,91	4.316,91
206	ARREND.EQUIP.PARA PROCESOS DE INFORM				501,76	501,76
209	CÁNONES				989,22	989,22
	TOTAL ARTICULO 20 ARRENDAMIENTOS Y CANONES				15.753,98	15.753,98
212	EDIFICIOS Y OTRAS CONSTRUCCIONES				4.348,01	4.348,01
213	MAQUINARIA,INSTALACIONES Y UTILLAJE				8.433,21	8.433,21
214	ELEMENTOS DE TRANSPORTE				1.000,00	1.000,00
215	MOBILIARIO Y ENSERES				1.992,41	1.992,41
216	EQUIPOS PARA PROCESOS DE INFORMACIÓN				9.665,12	9.665,12
	TOTAL ARTICULO 21 REPARACION,MANTEN.Y CONSERV.				25.438,75	25.438,75
2200	ORDINARIO NO INVENTARIABLE				95.396,34	95.396,34
2201	PRENSA, REV., LIBROS Y OTRAS PUBLIC.				37.242,14	37.242,14
2202	MATERIAL INFORMÁTICO NO INVENTARIABL				1.696,27	1.696,27
22100	ENERGÍA ELÉCTRICA				1.485,08	1.485,08
22101	AGUA				489,81	489,81
22102	GAS				919,69	919,69
2217	MAT.NO SANIT.PARA CONSUMO Y REPOSIC.				1.781,78	1.781,78
2219	OTROS SUMINISTROS				2.921,21	2.921,21
22200	SERV. TELECOMUNICACIONES				41.315,58	41.315,58
2221	POSTALES Y MENSAJERÍA				8.281,86	8.281,86
223	TRANSPORTES				749,07	749,07
2240	EDIFICIOS Y LOCALES				12.875,43	12.875,43
2241	VEHÍCULOS				1.000,00	1.000,00
2250	ESTATALES				1.000,00	1.000,00
2251	AUTONÓMICOS				975,18	975,18
2252	LOCALES				14.294,33	14.294,33

REMANENTES DE CRÉDITO

EJERCICIO: 2022

010 MUTUA UNIVERSAL MUGENAT

PROGRAMA: 3436 SEGURIDAD Y SALUD EN EL TRABAJO

PARTIDA PRESUPUESTARIA	DESCRIPCIÓN	REMANENTES COMPROMETIDOS		REMANENTES NO COMPROMETIDOS		TOTAL
		INCORPORABLES	NO INCORPORABLES	INCORPORABLES	NO INCORPORABLES	
2263	JURÍDICOS, CONTENCIOSOS				4.742,45	4.742,45
22660	REUNIONES, CONFEREN. Y CELEBRAC. ACTOS				6.187,27	6.187,27
22661	CURSOS DE FORMACIÓN				100.000,00	100.000,00
2269	OTROS				2.527,41	2.527,41
2270	INFORMES, DICT. Y OTRAS ACTUA. PROFES.				28.677,28	28.677,28
2271	ESTUDIOS, PROYEC. INVES. Y OTRAS ACTIV.				21.093,10	21.093,10
2273	LIMPIEZA Y ASEO				3.276,90	3.276,90
2274	SEGURIDAD				7.037,33	7.037,33
2276	SERV. CONTRATADOS ADMINISTRATIVOS				881,33	881,33
22782	SERVICIOS DE CARACTER INFORMÁTICO				11.363,60	11.363,60
2279	OTROS				1.000,00	1.000,00
	TOTAL ARTICULO 22 MATER. SUMINIST. Y OTROS				409.210,44	409.210,44
230	DIETAS				19.460,61	19.460,61
231	LOCOMOCIÓN				16.235,83	16.235,83
	TOTAL ARTICULO 23 INDEMNIZ. RAZON SERVICIO				35.696,44	35.696,44
	TOTAL CAPITULO 2 GAST. CORRIENT. BIENES Y SERV.				486.099,61	486.099,61
623	MAQUINARIA, INSTALACIONES Y UTILLAJE				15.000,00	15.000,00
625	MOBILIARIO Y ENSERES					
626	EQUIPOS PARA PROCESOS DE INFORMACIÓN					
629	INMOVILIZADO INMATERIAL					
	TOTAL ARTICULO 62 INVERSIONES NUEVAS				15.000,00	15.000,00
633	MAQUINARIA, INSTALACIONES Y UTILLAJE				-2.519,26	-2.519,26
	TOTAL ARTICULO 63 INVERSIONES DE REPOSICION				-2.519,26	-2.519,26
	TOTAL CAPITULO 6 INVERSIONES REALES				12.480,74	12.480,74
	TOTAL PROGRAMA 36 SEGURIDAD Y SALUD EN EL TRABAJO				708.131,82	708.131,82
	TOTAL GRUPO PROGRAMA 34 OTROS SERVICIOS SOCIALES				708.131,82	708.131,82

REMANENTES DE CRÉDITO

EJERCICIO: 2022

010 MUTUA UNIVERSAL MUGENAT

PROGRAMA: 4364 ADMINISTRACIÓN DEL PATRIMONIO

PARTIDA PRESUPUESTARIA	DESCRIPCIÓN	REMANENTES COMPROMETIDOS		REMANENTES NO COMPROMETIDOS		TOTAL
		INCORPORABLES	NO INCORPORABLES	INCORPORABLES	NO INCORPORABLES	
800	A CORTO PLAZO				9.628.195,99	9.628.195,99
801	A LARGO PLAZO				24.462.440,00	24.462.440,00
	TOTAL ARTICULO 80 ADQ.DEUDA SECT.PUBLICO				34.090.635,99	34.090.635,99
	TOTAL CAPITULO 8 ACTIVOS FINANCIEROS				34.090.635,99	34.090.635,99
	TOTAL PROGRAMA 64 ADMINISTRACIÓN DEL PATRIMONIO				34.090.635,99	34.090.635,99
	TOTAL GRUPO PROGRAMA 43 GESTIÓN DEL PATRIMONIO				34.090.635,99	34.090.635,99

REMANENTES DE CRÉDITO

EJERCICIO: 2022

010 MUTUA UNIVERSAL MUGENAT

PROGRAMA: 4591 DIRECCIÓN Y SERV.GENERALES

PARTIDA PRESUPUESTARIA	DESCRIPCIÓN	REMANENTES COMPROMETIDOS		REMANENTES NO COMPROMETIDOS		TOTAL
		INCORPORABLES	NO INCORPORABLES	INCORPORABLES	NO INCORPORABLES	
1300	ALTOS CARGOS				9,24	9,24
13010	DIRECTIVOS C. ALTA DIRECCIÓN				11.434,65	11.434,65
13090	RETRIBUCIONES BÁSICAS Y OTRAS REMUN.				450.699,55	450.699,55
1310	RETRIBUCIONES BÁSICAS Y OTRAS REMUN.				-223.312,03	-223.312,03
1329	OTRAS				9.991,32	9.991,32
1343	OTRO LABORAL FIJO				499.987,27	499.987,27
1344	LABORAL EVENTUAL				-6.230,59	-6.230,59
137	CONTRIB.A PLANES DE PENSIONES				-35.438,19	-35.438,19
	TOTAL ARTICULO 13 LABORALES				707.141,22	707.141,22
1600	CUOTAS DE LA SEGURIDAD SOCIAL				102.869,26	102.869,26
1620	FORM.Y PERFECCIONAM. DEL PERSONAL				67.950,60	67.950,60
1621	SERVICIOS DE COMEDOR				21.412,00	21.412,00
1622	TRANSPORTE DE PERSONAL				4.990,08	4.990,08
1623	RECONOCIMIENTOS MÉDICOS				12.064,87	12.064,87
1624	ACCIÓN SOCIAL				31.953,85	31.953,85
1625	SEGUROS				29.532,36	29.532,36
1629	OTROS				4.566,85	4.566,85
	TOTAL ARTICULO 16 CUOT.PREST.Y GAST.SOC.				275.339,87	275.339,87
	TOTAL CAPITULO 1 GASTOS DE PERSONAL				982.481,09	982.481,09
202	ARRENDAM.EDIF.Y OTRAS CONSTRUCCIONES				124.205,95	124.205,95
203	ARRENDAM.MAQUIN.,INSTAL. Y UTILLAJE				3.975,77	3.975,77
204	ARRENDAM.DE MED.TRANSPORTE				56.359,67	56.359,67
205	ARRENDAM.DE MOBILIARIO Y ENSERES				13.976,16	13.976,16
206	ARREND.EQUIP.PARA PROCESOS DE INFORM				-30.503,92	-30.503,92
209	CÁNONES				222,32	222,32
	TOTAL ARTICULO 20 ARRENDAMIENTOS Y CANONES				168.235,95	168.235,95
212	EDIFICIOS Y OTRAS CONSTRUCCIONES				-8.088,10	-8.088,10
213	MAQUINARIA,INSTALACIONES Y UTILLAJE				75.582,67	75.582,67
214	ELEMENTOS DE TRANSPORTE				1.000,00	1.000,00
215	MOBILIARIO Y ENSERES				9.731,87	9.731,87
216	EQUIPOS PARA PROCESOS DE INFORMACIÓN				39.661,83	39.661,83
	TOTAL ARTICULO 21 REPARACION,MANTEN.Y CONSERV.				117.888,27	117.888,27
2200	ORDINARIO NO INVENTARIABLE				82.290,13	82.290,13
2201	PRENSA, REV., LIBROS Y OTRAS PUBLIC.				4.031,66	4.031,66
2202	MATERIAL INFORMÁTICO NO INVENTARIABL				-6.075,55	-6.075,55
22100	ENERGÍA ELÉCTRICA				90.491,96	90.491,96
22101	AGUA				-3.833,74	-3.833,74
22102	GAS				-1.106,30	-1.106,30
2217	MAT.NO SANIT.PARA CONSUMO Y REPOSIC.				3.882,32	3.882,32
2219	OTROS SUMINISTROS				5.670,64	5.670,64
22200	SERV. TELECOMUNICACIONES				-26.605,33	-26.605,33
2221	POSTALES Y MENSAJERÍA				64.490,03	64.490,03
223	TRANSPORTES				16.828,03	16.828,03
2240	EDIFICIOS Y LOCALES				3.170,62	3.170,62
2241	VEHÍCULOS				1.000,00	1.000,00

REMANENTES DE CRÉDITO

EJERCICIO: 2022

010 MUTUA UNIVERSAL MUGENAT
PROGRAMA: 4591 DIRECCIÓN Y SERV.GENERALES

PARTIDA PRESUPUESTARIA	DESCRIPCIÓN	REMANENTES COMPROMETIDOS		REMANENTES NO COMPROMETIDOS		TOTAL
		INCORPORABLES	NO INCORPORABLES	INCORPORABLES	NO INCORPORABLES	
2250	ESTATALES				-2.729,40	-2.729,40
2251	AUTONÓMICOS				2.172,75	2.172,75
2252	LOCALES				9.376,95	9.376,95
22620	DE GESTIÓN ADMINISTRATIVA				9.773,91	9.773,91
2263	JURÍDICOS, CONTENCIOSOS				16.454,80	16.454,80
2265	CUOTAS DE ASOCIACIÓN				20.987,14	20.987,14
22660	REUNIONES, CONFEREN. Y CELEBRAC. ACTOS				27.802,85	27.802,85
2269	OTROS				-35.638,77	-35.638,77
2270	INFORMES, DICT. Y OTRAS ACTUA. PROFES.				68.776,56	68.776,56
2273	LIMPIEZA Y ASEO				178.833,77	178.833,77
2274	SEGURIDAD				54.447,76	54.447,76
2276	SERV. CONTRATADOS ADMINISTRATIVOS				7.147,91	7.147,91
22782	SERVICIOS DE CARACTER INFORMÁTICO				335.572,31	335.572,31
2279	OTROS				1.000,00	1.000,00
	TOTAL ARTICULO 22 MATER. SUMINIST. Y OTROS				928.213,01	928.213,01
230	DIETAS				1.195,41	1.195,41
231	LOCOMOCIÓN				-116.908,33	-116.908,33
233	OTRAS INDEMNIZACIONES				44.400,00	44.400,00
	TOTAL ARTICULO 23 INDEMNIZ. RAZON SERVICIO				-71.312,92	-71.312,92
	TOTAL CAPITULO 2 GAST. CORRIENT. BIENES Y SERV.				1.143.024,31	1.143.024,31
3529	OTROS				5.000,00	5.000,00
359	OTROS GASTOS FINANCIEROS				35.304,06	35.304,06
	TOTAL ARTICULO 35 INTERES. DEMORA Y OTROS GASTOS				40.304,06	40.304,06
	TOTAL CAPITULO 3 GASTOS FINANCIEROS				40.304,06	40.304,06
4296	A CENTROS MANCOMUNADOS					
	TOTAL ARTICULO 42 A LA SEGURIDAD SOCIAL					
473	PARA INCENT. REDUC. SINIES. LABORAL				59.654,96	59.654,96
	TOTAL ARTICULO 47 A EMPRESAS PRIVADAS				59.654,96	59.654,96
4801	A MIEMBROS COMIS. SEG. Y CONT.				32.294,12	32.294,12
	TOTAL ARTICULO 48 A FAMILIE INST. SIN F. LUCRO				32.294,12	32.294,12
	TOTAL CAPITULO 4 TRANSFERENC. CORRIENTES				91.949,08	91.949,08
6221	CONSTRUCCIONES					
623	MAQUINARIA, INSTALACIONES Y UTILLAJE				-5.333,79	-5.333,79
625	MOBILIARIO Y ENSERES				222.981,57	222.981,57
626	EQUIPOS PARA PROCESOS DE INFORMACIÓN				-212.364,32	-212.364,32
629	INMOVILIZADO INMATERIAL				33.841,67	33.841,67
	TOTAL ARTICULO 62 INVERSIONES NUEVAS				39.125,13	39.125,13
633	MAQUINARIA, INSTALACIONES Y UTILLAJE				-1.262,38	-1.262,38
635	MOBILIARIO Y ENSERES				-29.849,19	-29.849,19
639	INMOVILIZADO INMATERIAL				58.253,70	58.253,70
	TOTAL ARTICULO 63 INVERSIONES DE REPOSICION				27.142,13	27.142,13
	TOTAL CAPITULO 6 INVERSIONES REALES				66.267,26	66.267,26
72069	OTRAS				1.810,00	1.810,00
	TOTAL ARTICULO 72 A LA SEGURIDAD SOCIAL				1.810,00	1.810,00
	TOTAL CAPITULO 7 TRANSFERENC. DE CAPITAL				1.810,00	1.810,00
830	AL PERSONAL A CORTO PLAZO				2.091.146,02	2.091.146,02

REMANENTES DE CRÉDITO

EJERCICIO: 2022

010 MUTUA UNIVERSAL MUGENAT

PROGRAMA: 4591 DIRECCIÓN Y SERV.GENERALES

PARTIDA PRESUPUESTARIA	DESCRIPCIÓN	REMANENTES COMPROMETIDOS		REMANENTES NO COMPROMETIDOS		TOTAL
		INCORPORABLES	NO INCORPORABLES	INCORPORABLES	NO INCORPORABLES	
831	AL PERSONAL A LARGO PLAZO				93.000,00	93.000,00
	TOTAL ARTICULO 83 CONC.PRESTAM.NO PUBLIC.				2.184.146,02	2.184.146,02
8410	A CORTO PLAZO				646.038,89	646.038,89
8411	A LARGO PLAZO				-2.128,34	-2.128,34
	TOTAL ARTICULO 84 CONST.DE DEPOS. IMPOSIC. Y FIANZAS				643.910,55	643.910,55
	TOTAL CAPITULO 8 ACTIVOS FINANCIEROS				2.828.056,57	2.828.056,57
	TOTAL PROGRAMA 91 DIRECCIÓN Y SERV.GENERALES				5.153.892,37	5.153.892,37
	TOTAL GRUPO PROGRAMA 45 ADMON.SERVIC. GRLES.DE TESOR				5.153.892,37	5.153.892,37
	TOTAL GENERAL				79.907.697,14	79.907.697,14

EJECUCIÓN DE PROYECTOS DE INVERSIÓN

EJERCICIO: 2022

010 MUTUA UNIVERSAL MUGENAT
PROGRAMA: 2122 MEDICINA AMBUL.DE MUTUAS COLAB.

CÓDIGO PROYECTO	EXPLICACIÓN	PARTIDA PRESUPUESTARIA	INVERSIÓN TOTAL	EJERCICIO INICIAL	EJERCICIO FINAL	INVERSIÓN REALIZADA A 1 DE ENERO	INVERSIÓN REALIZADA EN EL EJERCICIO	INVERSIÓN A REALIZAR EN ANUALIDADES PENDIENTES											
								EJERCICIO 2023		EJERCICIO 2024		EJERCICIO 2025		EJERCICIOS SUCESIVOS					
								CONTRATOS ABONO TOTAL	RESTO CONTRATOS	CONTRATOS ABONO TOTAL	RESTO CONTRATOS	CONTRATOS ABONO TOTAL	RESTO CONTRATOS	CONTRATOS ABONO TOTAL	RESTO CONTRATOS				
			25.051.100,36			18.920.414,91	4.207.260,89												
011201700001	Alava - Maquinaria,Instalaciones y Utillaje	623	7.118,33	2.014	2.022	6.671,84	446,49												
011201700001	Alava - Maquinaria,Instalaciones y Utillaje	633	6.972,24	2.014	2.021	6.972,24													
011202300235	Alava - Inmovilizado Inmaterial	629	38.172,10	2.021	2.022	38.055,45	116,65												
011202320235	Alava - Inmovilizado Inmaterial	629	26.716,70	2.021	2.022	9.619,50	17.097,20												
011202330235	Alava - Inmovilizado Inmaterial	629	1.035.836,88	2.021	2.022	412.184,48	623.652,40												
011202430235	Alava - Inmovilizado Inmaterial	629	40.379,25	2.021	2.022	37.494,03	2.885,22												
011202500235	Alava - Maquinaria,Instalaciones y Utillaje	623	980,10	2.022	2.022		980,10												
011202500235	Alava - Mobiliario y Enseres	625	2.593,40	2.022	2.022		2.593,40												
011202600235	Alava - Mobiliario y Enseres	625	56.179,34	2.022	2.022		56.179,34												
011202700235	Alava - Maquinaria,Instalaciones y Utillaje	623	140.908,37	2.022	2.022		140.908,37												
011202700235	Alava - Maquinaria,Instalaciones y Utillaje	633	263,54	2.022	2.022		263,54												
021201600002	Albacete - Mobiliario y Enseres	625	2.106,71	2.015	2.022	1.816,31	290,40												
021201600002	Albacete - Mobiliario y Enseres	635	5.762,45	2.014	2.018	5.762,45													
021201700002	Albacete - Maquinaria,Instalaciones y Utillaje	623	6.985,77	2.013	2.022	5.950,01	1.035,76												
021201700002	Albacete - Maquinaria,Instalaciones y Utillaje	633	6.305,44	2.013	2.022	3.664,01	2.641,43												
021202400238	Albacete - Inmovilizado Inmaterial	629	16.612,65	2.022	2.022		16.612,65												
031201410004	Alicante - Construcciones	6221	1.694,00	2.022	2.022		1.694,00												
031201500004	Alicante - Maquinaria,Instalaciones y Utillaje	623	10.635,90	2.021	2.022	108,90	10.527,00												
031201500004	Alicante - Mobiliario y Enseres	625	375,10	2.013	2.013	375,10													
031201500004	Alicante - Maquinaria,Instalaciones y Utillaje	633	605,00	2.022	2.022		605,00												
031201600004	Alicante - Mobiliario y Enseres	625	10.285,02	2.013	2.022	9.704,22	580,80												
031201600004	Alicante - Mobiliario y Enseres	635	3.637,26	2.017	2.022	1.846,46	1.790,80												
031201700004	Alicante - Maquinaria,Instalaciones y Utillaje	623	7.025,70	2.013	2.022	6.495,72	529,98												
031201700004	Alicante - Maquinaria,Instalaciones y Utillaje	633	36.436,55	2.013	2.022	33.496,25	2.940,30												
031202300003	Alicante - Inmovilizado Inmaterial	629	443,13	2.022	2.022		443,13												
031202430003	Alicante - Inmovilizado Inmaterial	629	35.166,29	2.014	2.022	14.360,46	20.805,83												
031202430003	Alicante - Inmovilizado Inmaterial	639	2.368,41	2.014	2.022	1.993,19	375,22												
031202500003	Alicante - Maquinaria,Instalaciones y Utillaje	623	1.003,83	2.016	2.022	616,63	387,20												
031202500003	Alicante - Maquinaria,Instalaciones y Utillaje	633	338,80	2.022	2.022		338,80												
031202500003	Alicante - Mobiliario y Enseres	635	681,23	2.012	2.012	681,23													
031202600003	Alicante - Mobiliario y Enseres	625	15.725,09	2.013	2.022	14.786,48	938,61												
031202600003	Alicante - Mobiliario y Enseres	635	7.604,14	2.016	2.022	6.575,64	1.028,50												
031202700003	Alicante - Maquinaria,Instalaciones y Utillaje	623	18.175,67	2.013	2.022	17.380,70	794,97												
031202700003	Alicante - Maquinaria,Instalaciones y Utillaje	633	8.504,31	2.013	2.022	4.363,38	4.140,93												
031204700005	Alicante - Maquinaria,Instalaciones y Utillaje	633	4.767,40	2.021	2.022	2.044,90	2.722,50												
031204700005	Alicante - Maquinaria,Instalaciones y Utillaje	623	2.681,91	2.013	2.022	155,43	2.526,48												
041201600006	Almería - Mobiliario y Enseres	625	5.845,29	2.013	2.022	5.110,02	735,27												
041201600006	Almería - Mobiliario y Enseres	635	6.339,56	2.013	2.022	6.216,14	123,42												
041201700006	Almería - Maquinaria,Instalaciones y Utillaje	623	505,78	2.022	2.022		505,78												
041201700006	Almería - Maquinaria,Instalaciones y Utillaje	633	38.551,99	2.013	2.021	38.551,99													
041202700007	Almería - Maquinaria,Instalaciones y Utillaje	623	240,79	2.022	2.022		240,79												
041203600190	Almería - Mobiliario y Enseres	625	2.718,01	2.013	2.022	2.273,14	444,87												
041203600190	Almería - Mobiliario y Enseres	635	1.672,58	2.014	2.021	1.672,58													
041203700190	Almería - Maquinaria,Instalaciones y Utillaje	623	4.514,51	2.017	2.022	3.984,53	529,98												
041203700190	Almería - Maquinaria,Instalaciones y Utillaje	633	34.787,50	2.013	2.021	34.787,50													
041204430222	Almería - Inmovilizado Inmaterial	629	57.451,44	2.015	2.022	51.712,94	5.738,50												

EJECUCIÓN DE PROYECTOS DE INVERSIÓN

EJERCICIO: 2022

010 MUTUA UNIVERSAL MUGENAT
PROGRAMA: 2122 MEDICINA AMBULDE MUTUAS COLAB.

CÓDIGO PROYECTO	EXPLICACIÓN	PARTIDA PRESUPUESTARIA	INVERSIÓN TOTAL	EJERCICIO INICIAL	EJERCICIO FINAL	INVERSIÓN REALIZADA A 1 DE ENERO	INVERSIÓN REALIZADA EN EL EJERCICIO	INVERSIÓN A REALIZAR EN ANUALIDADES PENDIENTES										
								EJERCICIO 2023		EJERCICIO 2024		EJERCICIO 2025		EJERCICIOS SUCESIVOS				
								CONTRATOS ABONO TOTAL	RESTO CONTRATOS	CONTRATOS ABONO TOTAL	RESTO CONTRATOS	CONTRATOS ABONO TOTAL	RESTO CONTRATOS	CONTRATOS ABONO TOTAL	RESTO CONTRATOS			
041204700222	Almería - Maquinaria, Instalaciones y Utilillaje	623	29.018,43	2.014	2.022													
041204700222	Almería - Maquinaria, Instalaciones y Utilillaje	633	435,60	2.017	2.017	28.753,44		264,99										
051201430008	Avila - Inmovilizado Inmaterial	629	949,85	2.014	2.014	435,60												
051201430008	Avila - Mobiliario y Enseres	635	715,11	2.016	2.016	949,85												
051201430008	Avila - Inmovilizado Inmaterial	639	6.100,69	2.012	2.022	715,11												
051201600008	Avila - Mobiliario y Enseres	625	1.414,58	2.015	2.020	5.746,12		354,57										
051201600008	Avila - Mobiliario y Enseres	635	4.339,06	2.017	2.022	1.414,58												
051201700008	Avila - Maquinaria, Instalaciones y Utilillaje	623	746,57	2.022	2.022	1.894,86		2.444,20										
051201700008	Avila - Maquinaria, Instalaciones y Utilillaje	633	4.787,41	2.013	2.022	746,57												
061201410009	Badajoz - Inmovilizado Inmaterial	629	2.057,00	2.022	2.022	2.742,51		2.044,90										
061201430009	Badajoz - Inmovilizado Inmaterial	629	3.359,51	2.020	2.020	2.057,00												
061201430009	Badajoz - Inmovilizado Inmaterial	639	6.855,84	2.015	2.022	3.359,51												
061201600009	Badajoz - Mobiliario y Enseres	625	6.208,32	2.015	2.022	6.372,83		483,01										
061201600009	Badajoz - Mobiliario y Enseres	635	19.691,24	2.015	2.022	4.487,38		1.720,94										
061201700009	Badajoz - Maquinaria, Instalaciones y Utilillaje	623	2.191,31	2.015	2.022	2.937,40		16.753,94										
061201700009	Badajoz - Maquinaria, Instalaciones y Utilillaje	633	2.160,37	2.015	2.022	1.685,53		505,78										
061202600010	Badajoz - Mobiliario y Enseres	625	16.913,93	2.013	2.020	1.896,83		263,54										
061202600010	Badajoz - Mobiliario y Enseres	635	2.566,29	2.012	2.022	16.913,93												
061202700010	Badajoz - Maquinaria, Instalaciones y Utilillaje	623	1.223,31	2.020	2.022	2.275,89		290,40										
061202700010	Badajoz - Maquinaria, Instalaciones y Utilillaje	633	4.561,47	2.014	2.021	1.223,31		906,29										
071201700011	Baleares - Maquinaria, Instalaciones y Utilillaje	623	4.222,26	2.014	2.022	4.561,47		264,99										
071201700011	Baleares - Maquinaria, Instalaciones y Utilillaje	633	65.108,19	2.013	2.022	64.382,19		726,00										
071202600012	Baleares - Mobiliario y Enseres	625	6.947,81	2.015	2.022	6.745,26		202,55										
071202600012	Baleares - Mobiliario y Enseres	635	7.999,77	2.013	2.022	7.876,35		123,42										
071202700012	Baleares - Maquinaria, Instalaciones y Utilillaje	623	2.712,82	2.015	2.022	2.109,03		603,79										
081201430176	Barcelona - Inmovilizado Inmaterial	639	15.758,69	2.012	2.022	12.757,28		3.001,41										
081201430176	Barcelona - Inmovilizado Inmaterial	629	130.672,55	2.015	2.022	15.758,69		638,00										
081201500176	Barcelona - Maquinaria, Instalaciones y Utilillaje	623	79.949,25	2.015	2.022	129.844,55		11.078,17										
081201500176	Barcelona - Mobiliario y Enseres	625	6.129,47	2.013	2.021	68.871,08												
081201500176	Barcelona - Maquinaria, Instalaciones y Utilillaje	633	21.726,06	2.015	2.022	6.129,47		7.326,25										
081201500176	Barcelona - Mobiliario y Enseres	635	605,00	2.012	2.012	14.399,81												
081201600176	Barcelona - Maquinaria, Instalaciones y Utilillaje	625	17.287,46	2.013	2.022	605,00		290,40										
081201600176	Barcelona - Mobiliario y Enseres	623	1.520,97	2.022	2.022	16.997,06		1.520,97										
081201600176	Barcelona - Mobiliario y Enseres	635	15.205,78	2.014	2.022	1.520,97		3.553,70										
081201700176	Barcelona - Maquinaria, Instalaciones y Utilillaje	623	175.000,81	2.013	2.022	11.612,08		1.834,42										
081201700176	Barcelona - Maquinaria, Instalaciones y Utilillaje	633	162.748,68	2.013	2.022	175.000,81		60.680,31										
081203430025	Barcelona - Maquinaria, Instalaciones y Utilillaje	6221	9.415,01	2.019	2.022	162.748,68		5.906,01										
081203430025	Barcelona - Construcciones	623	25.574,66	2.016	2.022	9.415,01		14.542,28										
081203430025	Barcelona - Maquinaria, Instalaciones y Utilillaje	633	3.451,53	2.018	2.021	3.509,00												
081203500025	Barcelona - Maquinaria, Instalaciones y Utilillaje	623	10.527,00	2.022	2.022	11.032,38		10.527,00										
081203500025	Barcelona - Maquinaria, Instalaciones y Utilillaje	625	375,10	2.016	2.016	3.451,53												
081203500025	Barcelona - Mobiliario y Enseres	633	302,50	2.019	2.022	375,10		157,30										
081203600025	Barcelona - Mobiliario y Enseres	625	5.998,25	2.015	2.021	145,20												
081203600025	Barcelona - Maquinaria, Instalaciones y Utilillaje	633	393,25	2.018	2.018	5.998,25												
081203600025	Barcelona - Mobiliario y Enseres	635	21.845,31	2.015	2.022	393,25		1.870,67										
081203700025	Barcelona - Maquinaria, Instalaciones y Utilillaje	633	10.746,44	2.017	2.022	19.974,64		5.955,93										
081203700025	Barcelona - Maquinaria, Instalaciones y Utilillaje	623	10.221,43	2.013	2.022	10.746,44		895,40										
081205310018	Barcelona - Inmovilizado Inmaterial	629	35.796,64	2.022	2.022	9.326,03		35.796,64										
081205320018	Barcelona - Inmovilizado Inmaterial	629	2.178,00	2.022	2.022	2.178,00												
081205430018	Barcelona - Inmovilizado Inmaterial	629	34.999,86	2.016	2.022	30.817,14		4.182,72										
081205430018	Barcelona - Inmovilizado Inmaterial	639	53.818,42	2.013	2.022	53.362,63		455,79										
081205600018	Barcelona - Mobiliario y Enseres	625	375,10	2.013	2.013	375,10												
081205600018	Barcelona - Maquinaria, Instalaciones y Utilillaje	623	12.497,12	2.019	2.021	12.497,12		157,30										
081205600018	Barcelona - Maquinaria, Instalaciones y Utilillaje	633	223,85	2.021	2.022	66,55		2.789,65										
081205600018	Barcelona - Mobiliario y Enseres	625	19.447,31	2.013	2.022	16.647,66												
081205600018	Barcelona - Maquinaria, Instalaciones y Utilillaje	633	544,50	2.018	2.018	544,50												
081205600018	Barcelona - Mobiliario y Enseres	635	21.609,18	2.012	2.022	20.273,63		1.335,55										
081205700018	Barcelona - Maquinaria, Instalaciones y Utilillaje	623	10.940,94	2.016	2.022	3.610,76		7.330,18										
081205700018	Barcelona - Maquinaria, Instalaciones y Utilillaje	633	94.276,28	2.013	2.022	92.466,91		1.809,37										
081207500029	Barcelona - Mobiliario y Enseres	625	785,90	2.013	2.014	785,90												
081207500029	Barcelona - Maquinaria, Instalaciones y Utilillaje	633	1.397,00	2.014	2.022	792,00		605,00										
081207600029	Barcelona - Mobiliario y Enseres	625	2.616,93	2.013	2.022	2.480,80		136,13										
081207600029	Barcelona - Mobiliario y Enseres	635	4.388,91	2.013	2.022	3.166,81		1.222,10										
081207700029	Barcelona - Maquinaria, Instalaciones y Utilillaje	633	40.442,85	2.013	2.022	40.079,85		363,00										
081207700029	Barcelona - Maquinaria, Instalaciones y Utilillaje	623	2.543,86	2.014	2.022	1.773,09		770,77										
081208400030	Barcelona - Construcciones	6221	573,62	2.022	2.022	573,62												
081208420030	Barcelona - Construcciones	6221	1.713,36	2.022	2.022	1.713,36												
081208430030	Barcelona - Construcciones	633	297,26	2.017	2.017	297,26												
081208430030	Barcelona - Maquinaria, Instalaciones y Utilillaje	623	25.257,87	2.019	2.022	13.439,47		11.818,40										
081208430030	Barcelona - Maquinaria, Instalaciones y Utilillaje	6221	30.745,37	2.019	2.022	22.212,03		8.533,34										
081208430030	Barcelona - Inmovilizado Inmaterial	639	478,34	2.014	2.014	478,34												
081208500030	Barcelona - Maquinaria, Instalaciones y Utilillaje	633	1.089,00	2.020	2.022	484,00		605,00										
081208600030	Barcelona - Mobiliario y Enseres	625	5.120,99	2.013	2.022	2.722,71		2.398,28										
081208600030	Barcelona - Mobiliario y Enseres	635	8.351,68	2.012	2.022	7.299,90		1.051,78										
081208700030	Barcelona - Maquinaria, Instalaciones y Utilillaje	623	839,74	2.013	2.022	574,75		264,99										
081208700030	Barcelona - Maquinaria, Instalaciones y Utilillaje	633	8.428,80	2.016	2.022	4.629,40		3.799,40										
081208700030	Barcelona - Mobiliario y Enseres	635	371,25	2.013	2.013	371,25												

EJECUCIÓN DE PROYECTOS DE INVERSIÓN

EJERCICIO: 2022

010 MUTUA UNIVERSAL MUGENAT
PROGRAMA: 2122 MEDICINA AMBUL. DE MUTUAS COLAB.

CÓDIGO PROYECTO	EXPLICACIÓN	PARTIDA PRESUPUESTARIA	INVERSIÓN TOTAL	EJERCICIO INICIAL	EJERCICIO FINAL	INVERSIÓN REALIZADA A 1 DE ENERO	INVERSIÓN REALIZADA EN EL EJERCICIO	INVERSIÓN A REALIZAR EN ANUALIDADES PENDIENTES											
								EJERCICIO 2023		EJERCICIO 2024		EJERCICIO 2025		EJERCICIOS SUCESIVOS					
								CONTRATOS ABONO TOTAL	RESTO CONTRATOS	CONTRATOS ABONO TOTAL	RESTO CONTRATOS	CONTRATOS ABONO TOTAL	RESTO CONTRATOS	CONTRATOS ABONO TOTAL	RESTO CONTRATOS				
081209430033	Barcelona - Maquinaria,Instalaciones y Utilaje	623	10.656,77	2.015	2.020	10.656,77													
081209430033	Barcelona - Maquinaria,Instalaciones y Utilaje	633	12.145,13	2.014	2.022	7.943,94					4.201,19								
081209500033	Barcelona - Mobiliario y Enseres	625	627,12	2.020	2.020	627,12													
081209500033	Barcelona - Maquinaria,Instalaciones y Utilaje	633	1.571,19	2.020	2.022	361,19					1.210,00								
081209600033	Barcelona - Maquinaria,Instalaciones y Utilaje	623	211,75	2.022	2.022						211,75								
081209600033	Barcelona - Mobiliario y Enseres	625	4.482,69	2.013	2.022	3.260,59					1.222,10								
081209600033	Barcelona - Mobiliario y Enseres	635	7.740,53	2.013	2.022	7.329,79					410,74								
081209700033	Barcelona - Maquinaria,Instalaciones y Utilaje	623	5.807,95	2.013	2.022	4.796,39					1.011,56								
081209700033	Barcelona - Maquinaria,Instalaciones y Utilaje	633	9.065,67	2.014	2.021	9.065,67													
081211430022	Barcelona - Maquinaria,Instalaciones y Utilaje	633	642,49	2.022	2.022						642,49								
081211600022	Barcelona - Mobiliario y Enseres	625	3.963,38	2.018	2.022	1.720,39					2.242,99								
081211600022	Barcelona - Mobiliario y Enseres	635	5.666,73	2.014	2.021	5.666,73													
081211700022	Barcelona - Maquinaria,Instalaciones y Utilaje	623	2.532,53	2.015	2.022	2.002,55					529,98								
081211700022	Barcelona - Maquinaria,Instalaciones y Utilaje	633	33.469,57	2.014	2.022	31.161,13					2.308,44								
081212430027	Barcelona - Maquinaria,Instalaciones y Utilaje	6221	1.809,03	2.021	2.021	1.809,03													
081212430027	Barcelona - Maquinaria,Instalaciones y Utilaje	623	16.420,21	2.019	2.021	16.420,21													
081212430027	Barcelona - Construcciones	633	6.088,58	2.018	2.022	2.377,17					3.711,41								
081212430027	Barcelona - Inmovilizado Inmaterial	639	399,30	2.014	2.014	399,30													
081212600027	Barcelona - Mobiliario y Enseres	633	317,02	2.018	2.018	317,02													
081212600027	Barcelona - Maquinaria,Instalaciones y Utilaje	635	7.806,72	2.014	2.022	6.784,64					1.024,08								
081212600027	Barcelona - Mobiliario y Enseres	625	5.370,50	2.012	2.022	4.964,97					405,53								
081212700027	Barcelona - Maquinaria,Instalaciones y Utilaje	623	2.796,31	2.015	2.022	2.266,33					529,98								
081212700027	Barcelona - Maquinaria,Instalaciones y Utilaje	633	1.670,45	2.014	2.022	1.406,91					263,54								
081213300016	Barcelona - Inmovilizado Inmaterial	629	460,56	2.022	2.022	460,56													
081213320016	Barcelona - Inmovilizado Inmaterial	629	4.005,10	2.022	2.022	4.005,10													
081213400016	Barcelona - Inmovilizado Inmaterial	629	446,85	2.022	2.022	446,85													
081213430016	Barcelona - Inmovilizado Inmaterial	629	39.064,26	2.016	2.021	39.064,26													
081213430016	Barcelona - Inmovilizado Inmaterial	639	3.896,84	2.017	2.022	3.077,11					729,73								
081213600016	Barcelona - Mobiliario y Enseres	625	3.861,61	2.015	2.022	3.274,76					586,85								
081213600016	Barcelona - Mobiliario y Enseres	635	14.079,81	2.012	2.022	13.789,41					290,40								
081213700016	Barcelona - Maquinaria,Instalaciones y Utilaje	633	10.779,18	2.015	2.022	8.810,20					1.968,98								
081213700016	Barcelona - Maquinaria,Instalaciones y Utilaje	623	14.591,26	2.012	2.022	13.579,70					1.011,56								
081214600026	Barcelona - Mobiliario y Enseres	625	8.229,54	2.013	2.022	8.419,35					410,19								
081214600026	Barcelona - Mobiliario y Enseres	635	12.148,66	2.014	2.018	12.148,66													
081214700026	Barcelona - Maquinaria,Instalaciones y Utilaje	623	2.161,50	2.013	2.022	1.631,52					529,98								
081214700026	Barcelona - Maquinaria,Instalaciones y Utilaje	633	6.385,89	2.016	2.022	5.659,89					726,00								
081216400023	Barcelona - Construcciones	6221	4.379,77	2.019	2.022	3.588,15					791,62								
081216430023	Barcelona - Construcciones	633	7.819,30	2.018	2.022	2.078,05					5.741,25								
081216430023	Barcelona - Maquinaria,Instalaciones y Utilaje	629	1.987,91	2.014	2.016	1.987,91													
081216430023	Barcelona - Inmovilizado Inmaterial	623	59.154,97	2.020	2.022	55.044,38					4.110,59								
081216430023	Barcelona - Construcciones	6221	55.709,67	2.020	2.022	54.027,59					1.682,08								
081216430023	Barcelona - Maquinaria,Instalaciones y Utilaje	6321	672,28	2.021	2.021	672,28													
081216600023	Barcelona - Mobiliario y Enseres	625	11.747,84	2.012	2.021	11.747,84													
081216600023	Barcelona - Mobiliario y Enseres	635	4.984,73	2.019	2.022	3.472,23					1.512,50								
081216700023	Barcelona - Maquinaria,Instalaciones y Utilaje	633	4.301,55	2.017	2.020	4.301,55													
081216700023	Barcelona - Maquinaria,Instalaciones y Utilaje	623	11.577,95	2.017	2.022	6.209,18					5.368,77								
081217430215	Barcelona - Inmovilizado Inmaterial	629	46.863,38	2.016	2.021	46.863,38													
081217430215	Barcelona - Inmovilizado Inmaterial	639	133.076,27	2.014	2.022	128.377,93					4.698,34								
0812176000215	Barcelona - Mobiliario y Enseres	625	8.157,11	2.016	2.022	7.716,67					440,44								
0812176000215	Barcelona - Mobiliario y Enseres	635	21.117,17	2.013	2.022	14.460,73					6.656,44								
0812177000215	Barcelona - Maquinaria,Instalaciones y Utilaje	633	14.024,07	2.013	2.022	11.368,12					2.655,95								
0812177000215	Barcelona - Maquinaria,Instalaciones y Utilaje	623	7.609,45	2.014	2.022	5.035,78					2.573,67								
081218600032	Barcelona - Maquinaria,Instalaciones y Utilaje	623	559,02	2.017	2.017	559,02													
081218600032	Barcelona - Mobiliario y Enseres	625	12.880,10	2.014	2.021	12.880,10													
081218600032	Barcelona - Maquinaria,Instalaciones y Utilaje	633	4.140,93	2.018	2.022	338,80					3.802,13								
081218600032	Barcelona - Mobiliario y Enseres	635	11.012,79	2.014	2.020	11.012,79													
081218700032	Barcelona - Maquinaria,Instalaciones y Utilaje	623	2.408,34	2.014	2.022	2.167,55					240,79								
081218700032	Barcelona - Maquinaria,Instalaciones y Utilaje	633	5.857,06	2.013	2.022	5.494,06					363,00								
081221420031	Barcelona - Inmovilizado Inmaterial	629	1.713,36	2.021	2.022	1.527,02					186,34								
081221430031	Barcelona - Inmovilizado Inmaterial	639	6.977,79	2.015	2.022	3.725,31					3.252,48								
081221430031	Barcelona - Inmovilizado Inmaterial	629	62.983,68	2.017	2.022	51.289,96					11.693,72								
081221600031	Barcelona - Mobiliario y Enseres	625	11.789,10	2.013	2.022	6.200,45					5.588,65								
081221600031	Barcelona - Maquinaria,Instalaciones y Utilaje	635	8.504,24	2.012	2.022	6.943,34					1.560,90								
081221600031	Barcelona - Mobiliario y Enseres	633	475,53	2.017	2.017	475,53													
081221700031	Barcelona - Maquinaria,Instalaciones y Utilaje	633	33.107,78	2.013	2.020	33.107,78													
081221700031	Barcelona - Maquinaria,Instalaciones y Utilaje	623	2.162,27	2.016	2.022	1.685,53					476,74								
081222430218	Barcelona - Inmovilizado Inmaterial	639	1.060,38	2.015	2.022	1.060,38													
081222430218	Barcelona - Inmovilizado Inmaterial	629	87.252,96	2.016	2.022	81.425,69					5.827,17								
0812226000218	Barcelona - Mobiliario y Enseres	635	113,74	2.021	2.021	113,74													
0812226000218	Barcelona - Mobiliario y Enseres	625	21.314,02	2.013	2.022	20.890,52					423,50								
081222700218	Barcelona - Maquinaria,Instalaciones y Utilaje	633	1.010,35	2.022	2.022	1.010,35													
081222700218	Barcelona - Mobiliario y Enseres	625	521,52	2.015	2.015	521,52													
081222700218	Barcelona - Maquinaria,Instalaciones y Utilaje	623	52.414,60	2.014	2.022	52.173,81					240,79								
081223430191	Barcelona - Inmovilizado Inmaterial	629	10.747,23	2.014	2.022	9.081,89					1.665,34								
081223430191	Barcelona - Inmovilizado Inmaterial	639	1.295,29	2.017	2.022	792,55					502,74								
081223600191	Barcelona - Mobiliario y Enseres	625	6.127,93	2.013	2.022	5.837,53					290,40								
081223600191	Barcelona - Mobiliario y Enseres	635	10.858,93	2.014	2.022	5.895,00					4.963,93								
081223700191	Barcelona - Maquinaria,Instalaciones y Utilaje	633	3.595,82	2.017	2.022	1.599,32					1.996,50								

EJECUCIÓN DE PROYECTOS DE INVERSIÓN

EJERCICIO: 2022

010 MUTUA UNIVERSAL MUGENAT
PROGRAMA: 2122 MEDICINA AMBUL. DE MUTUAS COLAB.

CÓDIGO PROYECTO	EXPLICACIÓN	PARTIDA PRESUPUESTARIA	INVERSIÓN TOTAL	EJERCICIO INICIAL	EJERCICIO FINAL	INVERSIÓN REALIZADA A 1 DE ENERO	INVERSIÓN REALIZADA EN EL EJERCICIO	INVERSIÓN A REALIZAR EN ANUALIDADES PENDIENTES							
								EJERCICIO 2023		EJERCICIO 2024		EJERCICIO 2025		EJERCICIOS SUCESIVOS	
								CONTRATOS ABONO TOTAL	RESTO CONTRATOS	CONTRATOS ABONO TOTAL	RESTO CONTRATOS	CONTRATOS ABONO TOTAL	RESTO CONTRATOS	CONTRATOS ABONO TOTAL	RESTO CONTRATOS
081227300191	Barcelona - Maquinaria,Instalaciones y Utilaje	623	45.838,21	2.013	2.022	44.726,22	1.111,99								
081225700035	Barcelona - Maquinaria,Instalaciones y Utilaje	623	2.645,50	2.014	2.022	2.135,72	505,78								
081225700035	Barcelona - Maquinaria,Instalaciones y Utilaje	633	21.499,52	2.014	2.022	3.493,21	18.006,31								
081226430014	Barcelona - Maquinaria,Instalaciones y Utilaje	633	3.477,04	2.015	2.022	2.182,71	1.294,33								
081226430014	Barcelona - Maquinaria,Instalaciones y Utilaje	623	7.993,13	2.017	2.022	5.956,23	2.036,90								
081226500014	Barcelona - Maquinaria,Instalaciones y Utilaje	623	10.527,00	2.022	2.022		10.527,00								
081226600014	Barcelona - Mobiliario y Enseres	635	102,85	2.017	2.017		102,85								
081226600014	Barcelona - Mobiliario y Enseres	625	2.421,99	2.015	2.022		1.224,07								
081226700014	Barcelona - Maquinaria,Instalaciones y Utilaje	623	9.564,53	2.013	2.022		4.982,96								
081226700014	Barcelona - Maquinaria,Instalaciones y Utilaje	633	665,50	2.019	2.022		484,00								
081227430034	Barcelona - Inmovilizado Inmaterial	639	16.845,67	2.015	2.022	16.303,71	541,96								
081227430034	Barcelona - Inmovilizado Inmaterial	629	14.801,44	2.021	2.022	8.872,44	5.929,00								
081227500034	Barcelona - Maquinaria,Instalaciones y Utilaje	623	1.123,49	2.020	2.022		361,19								
081227500034	Barcelona - Mobiliario y Enseres	625	375,10	2.013	2.013		375,10								
081227600034	Barcelona - Mobiliario y Enseres	625	3.831,38	2.013	2.022		2.609,28								
081227600034	Barcelona - Mobiliario y Enseres	635	6.663,35	2.014	2.022		5.017,75								
081227700034	Barcelona - Maquinaria,Instalaciones y Utilaje	623	3.755,24	2.020	2.022		3.490,25								
081227700034	Barcelona - Maquinaria,Instalaciones y Utilaje	633	3.239,95	2.017	2.021		3.239,95								
081228430217	Barcelona - Maquinaria,Instalaciones y Utilaje	623	2.619,80	2.015	2.017		2.619,80								
081228430217	Barcelona - Maquinaria,Instalaciones y Utilaje	633	34.623,19	2.016	2.022		4.584,09								
081228600217	Barcelona - Mobiliario y Enseres	625	2.938,72	2.013	2.021		2.938,72								
081228600217	Barcelona - Mobiliario y Enseres	635	4.287,99	2.014	2.022		3.126,59								
081228700217	Barcelona - Maquinaria,Instalaciones y Utilaje	623	2.192,32	2.014	2.022		1.927,33								
081228700217	Barcelona - Maquinaria,Instalaciones y Utilaje	633	33.777,57	2.013	2.022	30.250,00	3.527,57								
081230430214	Barcelona - Inmovilizado Inmaterial	639	8.174,85	2.014	2.021	8.174,85									
081230430214	Barcelona - Inmovilizado Inmaterial	629	21.468,26	2.014	2.022	21.188,19	280,07								
081230500214	Barcelona - Maquinaria,Instalaciones y Utilaje	633	1.190,99	2.014	2.022		852,19								
081230500214	Barcelona - Mobiliario y Enseres	625	10.527,00	2.022	2.022		10.527,00								
081230500214	Barcelona - Maquinaria,Instalaciones y Utilaje	625	373,91	2.014	2.014		373,91								
081230600214	Barcelona - Mobiliario y Enseres	625	7.764,18	2.014	2.022		7.183,38								
081230600214	Barcelona - Mobiliario y Enseres	635	6.587,85	2.014	2.022		3.550,75								
081230700214	Barcelona - Maquinaria,Instalaciones y Utilaje	623	10.322,06	2.013	2.022		9.551,29								
081230700214	Barcelona - Maquinaria,Instalaciones y Utilaje	633	26.146,50	2.013	2.022		6.108,90								
081231430225	Barcelona - Inmovilizado Inmaterial	629	42.533,98	2.017	2.021		42.533,98								
081231430225	Barcelona - Inmovilizado Inmaterial	639	11.893,32	2.018	2.022		9.382,57								
081231600225	Barcelona - Mobiliario y Enseres	625	104.674,10	2.016	2.022	103.452,00	1.222,10								
081231600225	Barcelona - Mobiliario y Enseres	635	1.235,41	2.019	2.022		1.121,67								
081231700225	Barcelona - Maquinaria,Instalaciones y Utilaje	623	161.048,68	2.016	2.022	159.001,36	2.047,32								
081231700225	Barcelona - Maquinaria,Instalaciones y Utilaje	633	6.173,60	2.018	2.022		3.729,40								
081232300237	Barcelona - Inmovilizado Inmaterial	629	525,90	2.022	2.022		525,90								
091202600038	Burgos - Mobiliario y Enseres	625	8.456,03	2.017	2.021		8.456,03								
091202600038	Burgos - Mobiliario y Enseres	635	3.191,56	2.019	2.022		2.894,56								
091202700038	Burgos - Maquinaria,Instalaciones y Utilaje	623	1.493,14	2.022	2.022		1.493,14								
091202700038	Burgos - Maquinaria,Instalaciones y Utilaje	633	5.971,34	2.017	2.022		1.996,50								
101203700189	Cáceres - Maquinaria,Instalaciones y Utilaje	623	264,99	2.022	2.022		264,99								
101203700189	Cáceres - Maquinaria,Instalaciones y Utilaje	633	186,03	2.019	2.019		186,03								
101204300234	Cáceres - Inmovilizado Inmaterial	629	414.119,12	2.020	2.022	394.548,17	19.570,95								
101204500234	Cáceres - Maquinaria,Instalaciones y Utilaje	623	1.585,10	2.021	2.021		1.585,10								
101204500234	Cáceres - Mobiliario y Enseres	625	2.764,50	2.022	2.022		2.764,50								
101204600234	Cáceres - Mobiliario y Enseres	625	31.367,75	2.021	2.022	28.410,28	2.957,47								
101204700234	Cáceres - Maquinaria,Instalaciones y Utilaje	623	93.496,94	2.021	2.022	93.012,94	484,00								
111201430042	Cádiz - Construcciones	6221	8.473,75	2.022	2.022		8.473,75								
111201430042	Cádiz - Maquinaria,Instalaciones y Utilaje	623	3.775,20	2.022	2.022		3.775,20								
111201430042	Cádiz - Inmovilizado Inmaterial	629	2.190,10	2.017	2.017		2.190,10								
111201430042	Cádiz - Construcciones	6321	1.228,59	2.022	2.022		1.228,59								
111201430042	Cádiz - Maquinaria,Instalaciones y Utilaje	633	1.402,39	2.019	2.019		1.402,39								
111201430042	Cádiz - Inmovilizado Inmaterial	639	15.120,29	2.014	2.017	15.120,29									
111201500042	Cádiz - Maquinaria,Instalaciones y Utilaje	633	605,00	2.022	2.022		605,00								
111201600042	Cádiz - Mobiliario y Enseres	625	1.765,70	2.019	2.020		1.765,70								
111201600042	Cádiz - Mobiliario y Enseres	635	19.031,88	2.012	2.022		18.462,36								
111201700042	Cádiz - Maquinaria,Instalaciones y Utilaje	623	2.187,68	2.018	2.022		1.881,90								
111201700042	Cádiz - Maquinaria,Instalaciones y Utilaje	633	1.567,92	2.017	2.021		1.567,92								
111202430044	Cádiz - Construcciones	6221	45.698,44	2.019	2.019		45.698,44								
111202430044	Cádiz - Maquinaria,Instalaciones y Utilaje	623	72.870,65	2.019	2.022	49.415,74	23.454,91								
111202430044	Cádiz - Maquinaria,Instalaciones y Utilaje	633	2.700,48	2.020	2.021		2.700,48								
111202700044	Cádiz - Maquinaria,Instalaciones y Utilaje	623	21.667,17	2.016	2.022	20.350,69	1.316,48								
111202700044	Cádiz - Maquinaria,Instalaciones y Utilaje	633	47.904,95	2.013	2.018	47.904,95									
121201400045	Castellón - Construcciones	6221	986,41	2.022	2.022		986,41								
121201410045	Castellón - Construcciones	6221	9.158,49	2.022	2.022		9.158,49								
121201600045	Castellón - Mobiliario y Enseres	625	1.618,46	2.015	2.020		1.618,46								
121201600045	Castellón - Mobiliario y Enseres	635	1.923,90	2.020	2.022		1.815,00								
121201700045	Castellón - Maquinaria,Instalaciones y Utilaje	623	3.479,66	2.016	2.022		1.801,39								
121201700045	Castellón - Maquinaria,Instalaciones y Utilaje	633	19.536,66	2.016	2.022	19.355,16	181,50								
131201430048	Ciudad Real - Inmovilizado Inmaterial	629	26.036,09	2.018	2.022	17.620,94	8.415,15								
131201430048	Ciudad Real - Inmovilizado Inmaterial	639	52.865,73	2.016	2.022	48.947,48	3.918,25								
131201700046	Ciudad Real - Maquinaria,Instalaciones y Utilaje	623	9.631,82	2.015	2.022	8.596,06	1.035,76								
131201700046	Ciudad Real - Maquinaria,Instalaciones y Utilaje	633	363,00	2.022	2.022		363,00								
141201430047	Córdoba - Inmovilizado Inmaterial	633	2.695,12	2.022	2.022		2.695,12								

EJECUCIÓN DE PROYECTOS DE INVERSIÓN

EJERCICIO: 2022

010 MUTUA UNIVERSAL MUGENAT
PROGRAMA: 2122 MEDICINA AMBUL. DE MUTUAS COLAB.

CÓDIGO PROYECTO	EXPLICACIÓN	PARTIDA PRESUPUESTARIA	INVERSIÓN TOTAL	EJERCICIO INICIAL	EJERCICIO FINAL	INVERSIÓN REALIZADA A 1 DE ENERO	INVERSIÓN REALIZADA EN EL EJERCICIO	INVERSIÓN A REALIZAR EN ANUALIDADES PENDIENTES											
								EJERCICIO 2023		EJERCICIO 2024		EJERCICIO 2025		EJERCICIOS SUCESIVOS					
								CONTRATOS ABONO TOTAL	RESTO CONTRATOS	CONTRATOS ABONO TOTAL	RESTO CONTRATOS	CONTRATOS ABONO TOTAL	RESTO CONTRATOS	CONTRATOS ABONO TOTAL	RESTO CONTRATOS				
141201430047	Córdoba - Maquinaria,Instalaciones y Utillaje	629	2.359,80	2.013	2.013	2.359,80													
141201430047	Córdoba - Inmovilizado Immaterial	639	21.424,66	2.013	2.018	21.424,66													
141201600047	Córdoba - Mobiliario y Enseres	625	13.438,26	2.013	2.022	12.845,36	592,90												
141201600047	Córdoba - Mobiliario y Enseres	635	25.640,60	2.013	2.016	25.640,60													
141201700047	Córdoba - Maquinaria,Instalaciones y Utillaje	623	9.473,35	2.013	2.022	8.217,37	1.255,98												
141201700047	Córdoba - Maquinaria,Instalaciones y Utillaje	633	103.372,55	2.013	2.022	96.608,65	6.763,90												
141202430048	Córdoba - Inmovilizado Immaterial	629	19.362,99	2.017	2.022	17.905,71	1.457,28												
141202430048	Córdoba - Inmovilizado Immaterial	639	16.866,74	2.017	2.021	16.866,74													
141202500048	Córdoba - Maquinaria,Instalaciones y Utillaje	623	10.527,00	2.021	2.021	10.527,00													
141202500048	Córdoba - Mobiliario y Enseres	625	332,75	2.015	2.015	332,75													
141202500048	Córdoba - Maquinaria,Instalaciones y Utillaje	633	605,00	2.022	2.022	605,00													
141202600048	Córdoba - Mobiliario y Enseres	633	475,53	2.017	2.017	475,53													
141202600048	Córdoba - Maquinaria,Instalaciones y Utillaje	625	3.538,29	2.013	2.022	1.899,95	1.638,34												
141202600048	Córdoba - Mobiliario y Enseres	635	15.345,15	2.014	2.022	9.846,67	5.498,48												
141202700048	Córdoba - Maquinaria,Instalaciones y Utillaje	623	3.107,28	2.016	2.022	2.238,50	868,78												
141202700048	Córdoba - Maquinaria,Instalaciones y Utillaje	633	23.290,51	2.013	2.022	16.435,44	6.855,07												
151201430049	La Coruña - Maquinaria,Instalaciones y Utillaje	623	4.300,68	2.018	2.019	4.300,68													
151201430049	La Coruña - Maquinaria,Instalaciones y Utillaje	633	9.977,17	2.017	2.022	9.219,67	757,50												
151201700049	La Coruña - Maquinaria,Instalaciones y Utillaje	623	1.581,91	2.013	2.022	1.341,12	240,79												
151201700049	La Coruña - Maquinaria,Instalaciones y Utillaje	633	3.634,84	2.016	2.021	3.634,84													
151203430052	La Coruña - Maquinaria,Instalaciones y Utillaje	623	616,89	2.022	2.022	616,89	615,89												
151203430052	La Coruña - Construcciones	6321	1.846,81	2.022	2.022	1.846,81	1.846,81												
151203430052	La Coruña - Maquinaria,Instalaciones y Utillaje	633	12.264,80	2.022	2.022	12.264,80	12.264,80												
151203600052	La Coruña - Mobiliario y Enseres	625	2.953,06	2.013	2.020	2.953,06													
151203600052	La Coruña - Mobiliario y Enseres	635	1.907,00	2.013	2.022	684,90	1.222,10												
151203700052	La Coruña - Maquinaria,Instalaciones y Utillaje	623	3.398,40	2.012	2.022	2.627,63	770,77												
151203700052	La Coruña - Maquinaria,Instalaciones y Utillaje	633	30.725,53	2.013	2.016	30.725,53													
161202600184	Cuenca - Mobiliario y Enseres	625	11.763,03	2.014	2.021	11.763,03													
161202600184	Cuenca - Mobiliario y Enseres	635	2.528,35	2.019	2.022	2.237,95	290,40												
161202700184	Cuenca - Maquinaria,Instalaciones y Utillaje	623	5.716,24	2.014	2.022	5.186,26	529,98												
161202700184	Cuenca - Maquinaria,Instalaciones y Utillaje	633	4.231,93	2.014	2.022	3.968,39	263,54												
171201400055	Gerona - Construcciones	6221	19.968,00	2.018	2.022	19.034,68	933,32												
171201430055	Gerona - Construcciones	623	330.941,13	2.018	2.022	329.733,24	1.207,89												
171201430055	Gerona - Maquinaria,Instalaciones y Utillaje	629	892,18	2.014	2.014	892,18													
171201430055	Gerona - Inmovilizado Immaterial	633	4.815,54	2.019	2.020	4.815,54													
171201430055	Gerona - Maquinaria,Instalaciones y Utillaje	6221	412.696,04	2.018	2.021	412.696,04													
171201430055	Gerona - Inmovilizado Immaterial	639	5.960,82	2.013	2.014	5.960,82													
171201700055	Gerona - Maquinaria,Instalaciones y Utillaje	623	14.600,74	2.014	2.022	14.359,95	240,79												
171201700055	Gerona - Maquinaria,Instalaciones y Utillaje	633	51.614,56	2.014	2.021	51.614,56													
171202600056	Gerona - Mobiliario y Enseres	625	1.797,00	2.014	2.022	1.506,60	290,40												
171202600056	Gerona - Mobiliario y Enseres	635	3.489,17	2.013	2.022	3.281,36	207,81												
171202700056	Gerona - Maquinaria,Instalaciones y Utillaje	623	2.527,69	2.017	2.022	2.262,70	264,99												
171202700056	Gerona - Maquinaria,Instalaciones y Utillaje	633	50.075,85	2.017	2.018	50.075,85													
171203430057	Gerona - Construcciones	623	19.375,74	2.021	2.022	18.494,55	881,19												
171203430057	Gerona - Maquinaria,Instalaciones y Utillaje	6221	16.582,45	2.021	2.021	16.582,45													
171203430057	Gerona - Maquinaria,Instalaciones y Utillaje	633	4.208,32	2.021	2.022	3.246,83	961,49												
171203430057	Gerona - Inmovilizado Immaterial	639	40.731,36	2.012	2.016	40.731,36													
171203600057	Gerona - Mobiliario y Enseres	625	6.276,34	2.013	2.022	6.068,53	207,81												
171203600057	Gerona - Maquinaria,Instalaciones y Utillaje	633	2.541,00	2.022	2.022	2.541,00	2.541,00												
171203600057	Gerona - Mobiliario y Enseres	635	1.356,00	2.014	2.014	1.356,00													
171203700057	Gerona - Maquinaria,Instalaciones y Utillaje	623	1.518,93	2.016	2.022	682,82	836,11												
171203700057	Gerona - Maquinaria,Instalaciones y Utillaje	633	3.642,59	2.015	2.022	2.807,27	835,32												
171205430206	Gerona - Inmovilizado Immaterial	629	99.392,63	2.016	2.022	91.377,21	8.015,42												
171205430206	Gerona - Inmovilizado Immaterial	639	5.672,99	2.019	2.021	5.672,99													
171205600206	Gerona - Maquinaria,Instalaciones y Utillaje	623	1.123,79	2.018	2.018	1.123,79													
171205600206	Gerona - Mobiliario y Enseres	625	14.275,95	2.016	2.022	13.068,47	1.207,48												
171205600206	Gerona - Mobiliario y Enseres	635	4.750,86	2.012	2.018	4.750,86													
171205700206	Gerona - Maquinaria,Instalaciones y Utillaje	623	39.404,02	2.016	2.022	38.927,28	476,74												
181203700226	Granada - Maquinaria,Instalaciones y Utillaje	623	21.028,91	2.016	2.022	20.788,12	240,79												
181203700226	Granada - Maquinaria,Instalaciones y Utillaje	633	23.873,66	2.021	2.021	23.873,66													
191201430061	Guadalajara - Construcciones	639	4.823,91	2.022	2.020	4.823,91													
191201430061	Guadalajara - Maquinaria,Instalaciones y Utillaje	6221	505,55	2.022	2.022	505,55	505,55												
191201430061	Guadalajara - Inmovilizado Immaterial	623	1.350,18	2.022	2.022	1.350,18	1.350,18												
191201430061	Guadalajara - Inmovilizado Immaterial	629	16.199,53	2.014	2.018	16.199,53													
191201500061	Guadalajara - Maquinaria,Instalaciones y Utillaje	623	796,66	2.015	2.015	796,66													
191201500061	Guadalajara - Mobiliario y Enseres	625	3.145,76	2.014	2.015	3.145,76													
191201600061	Guadalajara - Maquinaria,Instalaciones y Utillaje	633	605,00	2.022	2.022	605,00	605,00												
191201600061	Guadalajara - Maquinaria,Instalaciones y Utillaje	623	240,79	2.022	2.022	240,79	240,79												
191201600061	Guadalajara - Mobiliario y Enseres	625	14.226,15	2.013	2.022	13.826,85	399,30												
191201600061	Guadalajara - Mobiliario y Enseres	635	5.153,62	2.013	2.021	5.153,62													
201201400063	Guipúzcoa - Construcciones	6221	718,28	2.022	2.022	718,28	718,28												
201201410063	Guipúzcoa - Construcciones	6221	24.865,50	2.022	2.022	24.865,50													
201201430063	Guipúzcoa - Construcciones	6221	1.161,60	2.019	2.019	1.161,60													
201201430063	Guipúzcoa - Maquinaria,Instalaciones y Utillaje	623	17.442,21	2.016	2.022	17.442,21													
201201430063	Guipúzcoa - Maquinaria,Instalaciones y Utillaje	633	55.392,66	2.014	2.022	34.759,18	20.633,48												
201201600063	Guipúzcoa - Mobiliario y Enseres	625	13.447,48	2.013	2.022	11.424,67	2.022,81												
201201600063	Guipúzcoa - Maquinaria,Instalaciones y Utillaje	633	2.198,33	2.018	2.018	2.198,33													
201201600063	Guipúzcoa - Mobiliario y Enseres	635	12.606,57	2.012	2.022	12.438,38	168,19												

EJECUCIÓN DE PROYECTOS DE INVERSIÓN

EJERCICIO: 2022

010 MUTUA UNIVERSAL MUGENAT
PROGRAMA: 2122 MEDICINA AMBUL.DE MUTUAS COLAB.

CÓDIGO PROYECTO	EXPLICACIÓN	PARTIDA PRESUPUESTARIA	INVERSIÓN TOTAL	EJERCICIO INICIAL	EJERCICIO FINAL	INVERSIÓN REALIZADA A 1 DE ENERO	INVERSIÓN REALIZADA EN EL EJERCICIO	INVERSIÓN A REALIZAR EN ANUALIDADES PENDIENTES							
								EJERCICIO 2023		EJERCICIO 2024		EJERCICIO 2025		EJERCICIOS SUCESIVOS	
								CONTRATOS ABONO TOTAL	RESTO CONTRATOS	CONTRATOS ABONO TOTAL	RESTO CONTRATOS	CONTRATOS ABONO TOTAL	RESTO CONTRATOS	CONTRATOS ABONO TOTAL	RESTO CONTRATOS
201201700063	Guipúzcoa - Maquinaria, Instalaciones y Utillaje	623	3.340,81	2.020	2.022	1.928,74	1.412,07								
201201700063	Guipúzcoa - Maquinaria, Instalaciones y Utillaje	633	2.857,47	2.018	2.022	2.112,97	544,50								
201202430064	Guipúzcoa - Construcciones	6221	24.919,58	2.018	2.022	8.150,56	16.769,02								
201202430064	Guipúzcoa - Maquinaria, Instalaciones y Utillaje	623	8.585,35	2.018	2.022	4.546,21	4.039,14								
201202430064	Guipúzcoa - Maquinaria, Instalaciones y Utillaje	633	331,54	2.018	2.018	331,54									
201202430064	Guipúzcoa - Inmovilizado Inmaterial	639	1.500,40	2.014	2.014	1.500,40									
201202500064	Guipúzcoa - Mobiliario y Enseres	625	375,10	2.013	2.013	375,10									
201202500064	Guipúzcoa - Maquinaria, Instalaciones y Utillaje	633	647,35	2.021	2.022		605,00								
201202700064	Guipúzcoa - Maquinaria, Instalaciones y Utillaje	623	452,54	2.021	2.022		240,79								
201204500065	Guipúzcoa - Maquinaria, Instalaciones y Utillaje	623	308,00	2.014	2.014	308,00									
201204500065	Guipúzcoa - Maquinaria, Instalaciones y Utillaje	633	943,80	2.022	2.022		943,80								
201204600065	Guipúzcoa - Mobiliario y Enseres	625	1.999,42	2.019	2.022	1.264,15	735,27								
201204600065	Guipúzcoa - Mobiliario y Enseres	635	7.555,96	2.012	2.022	5.740,96	1.815,00								
201204700065	Guipúzcoa - Maquinaria, Instalaciones y Utillaje	623	3.090,34	2.016	2.022	2.319,57	770,77								
201204700065	Guipúzcoa - Maquinaria, Instalaciones y Utillaje	633	4.585,90	2.022	2.022		4.585,90								
211202330227	Huelva - Inmovilizado Inmaterial	629	591.913,07	2.017	2.022	590.706,70	1.206,37								
211202430227	Huelva - Mobiliario y Enseres	625	2.759,11	2.018	2.018	2.759,11									
211202430227	Huelva - Inmovilizado Inmaterial	629	5.802,48	2.022	2.022		5.802,48								
211202700227	Huelva - Maquinaria, Instalaciones y Utillaje	623	74.327,41	2.017	2.022	73.556,64	770,77								
211202700227	Huelva - Maquinaria, Instalaciones y Utillaje	633	2.044,90	2.022	2.022		2.044,90								
221202430231	Huesca - Inmovilizado Inmaterial	629	8.133,00	2.021	2.022		5.966,22								
221202600231	Huesca - Mobiliario y Enseres	625	31.045,73	2.019	2.022		314,60								
221202700231	Huesca - Maquinaria, Instalaciones y Utillaje	623	93.113,61	2.019	2.022	92.318,64	794,97								
231201430069	Jaén - Inmovilizado Inmaterial	629	10.320,83	2.014	2.017	10.320,83									
231201430069	Jaén - Inmovilizado Inmaterial	639	15.564,87	2.014	2.022		15.186,08								
231201500069	Jaén - Maquinaria, Instalaciones y Utillaje	623	1.489,51	2.014	2.014	1.489,51									
231201500069	Jaén - Mobiliario y Enseres	625	705,74	2.013	2.014	705,74									
231201500069	Jaén - Maquinaria, Instalaciones y Utillaje	633	1.669,98	2.014	2.022		1.331,19								
231201600069	Jaén - Mobiliario y Enseres	625	13.932,02	2.012	2.020	13.932,02									
231201600069	Jaén - Mobiliario y Enseres	635	15.649,69	2.013	2.022	15.359,29	290,40								
231201700069	Jaén - Maquinaria, Instalaciones y Utillaje	623	11.204,66	2.014	2.022	10.963,87	240,79								
231201700069	Jaén - Maquinaria, Instalaciones y Utillaje	633	47.809,05	2.013	2.022	46.822,48	986,57								
241201430070	León - Construcciones	6221	2.783,96	2.022	2.022		2.783,96								
241201430070	León - Maquinaria, Instalaciones y Utillaje	623	9.265,14	2.014	2.022	3.833,34	5.429,80								
241201430070	León - Maquinaria, Instalaciones y Utillaje	633	3.032,46	2.019	2.021	3.032,46									
241201600070	León - Mobiliario y Enseres	625	11.164,68	2.014	2.022	7.407,24	3.757,44								
241201600070	León - Mobiliario y Enseres	635	6.103,77	2.016	2.019	6.103,77									
241201700070	León - Maquinaria, Instalaciones y Utillaje	623	2.407,90	2.019	2.022	1.637,13	770,77								
241201700070	León - Maquinaria, Instalaciones y Utillaje	633	623,57	2.022	2.022		623,57								
241202700071	León - Maquinaria, Instalaciones y Utillaje	623	3.667,33	2.014	2.022	3.402,34	264,99								
241202700071	León - Maquinaria, Instalaciones y Utillaje	633	10.945,55	2.013	2.022	8.304,55	2.541,00								
251201410072	Lérida - Construcciones	6221	13.915,00	2.022	2.022		13.915,00								
251201430072	Lérida - Construcciones	6221	6.642,41	2.020	2.021	6.642,41									
251201430072	Lérida - Maquinaria, Instalaciones y Utillaje	623	41.430,77	2.017	2.022	27.334,25	14.096,52								
251201430072	Lérida - Construcciones	6321	8.332,06	2.018	2.018	8.332,06									
251201430072	Lérida - Maquinaria, Instalaciones y Utillaje	633	39.116,04	2.017	2.020	39.116,04									
251201430072	Lérida - Inmovilizado Inmaterial	639	871,13	2.015	2.015	871,13									
251201500072	Lérida - Mobiliario y Enseres	625	375,10	2.013	2.013	375,10									
251201500072	Lérida - Maquinaria, Instalaciones y Utillaje	633	605,00	2.022	2.022		605,00								
251201600072	Lérida - Mobiliario y Enseres	625	14.762,94	2.014	2.022	11.158,46	3.604,48								
251201600072	Lérida - Mobiliario y Enseres	635	6.287,29	2.018	2.022	4.441,14	1.846,15								
251201700072	Lérida - Maquinaria, Instalaciones y Utillaje	623	10.035,50	2.018	2.022	9.077,18	958,32								
251201700072	Lérida - Maquinaria, Instalaciones y Utillaje	633	32.720,58	2.013	2.018	32.720,58									
261202600074	La Rioja - Mobiliario y Enseres	625	2.362,37	2.015	2.022	2.268,63	113,74								
261202600074	La Rioja - Mobiliario y Enseres	635	747,78	2.021	2.021	747,78									
261202700074	La Rioja - Maquinaria, Instalaciones y Utillaje	623	1.495,96	2.015	2.022	1.230,97	264,99								
261202700074	La Rioja - Maquinaria, Instalaciones y Utillaje	633	6.135,75	2.015	2.022	4.378,52	1.757,23								
261203430193	La Rioja - Construcciones	6221	8.253,19	2.021	2.021	8.253,19									
261203430193	La Rioja - Maquinaria, Instalaciones y Utillaje	623	1.569,95	2.022	2.022		1.569,95								
261203430193	La Rioja - Inmovilizado Inmaterial	629	2.509,78	2.014	2.019	2.509,78									
261203600193	La Rioja - Mobiliario y Enseres	625	2.776,01	2.013	2.022	1.265,93	1.510,08								
261203600193	La Rioja - Mobiliario y Enseres	635	450,48	2.014	2.014	450,48									
261203700193	La Rioja - Maquinaria, Instalaciones y Utillaje	623	940,17	2.020	2.022	493,68	446,49								
261203700193	La Rioja - Maquinaria, Instalaciones y Utillaje	633	38.635,30	2.014	2.022	30.250,00	8.385,30								
261204600192	La Rioja - Mobiliario y Enseres	625	2.400,70	2.013	2.022	1.911,05	489,65								
261204600192	La Rioja - Mobiliario y Enseres	635	1.356,41	2.016	2.016	1.356,41									
261204700192	La Rioja - Maquinaria, Instalaciones y Utillaje	623	7.356,80	2.016	2.022		505,78								
261204700192	La Rioja - Maquinaria, Instalaciones y Utillaje	633	32.840,61	2.014	2.017	32.840,61									
261205430201	La Rioja - Construcciones	6221	1.742,91	2.022	2.022		1.742,91								
261205430201	La Rioja - Maquinaria, Instalaciones y Utillaje	623	3.765,57	2.017	2.022	2.861,89	903,68								
261205430201	La Rioja - Construcciones	6321	4.971,00	2.020	2.021	4.971,00									
261205600201	La Rioja - Mobiliario y Enseres	625	171.596,55	2.015	2.022	169.702,33	1.894,22								
261205600201	La Rioja - Mobiliario y Enseres	635	755,59	2.021	2.022	168,19	587,40								
261205700201	La Rioja - Maquinaria, Instalaciones y Utillaje	623	217.979,75	2.015	2.022	217.738,96	240,79								
261205700201	La Rioja - Maquinaria, Instalaciones y Utillaje	633	6.552,15	2.020	2.022	2.813,25	3.738,90								
271202700229	Lugo - Maquinaria, Instalaciones y Utillaje	623	54.217,64	2.017	2.022	53.711,86	505,78								
281201430083	Madrid - Inmovilizado Inmaterial	629	49.829,90	2.019	2.021	49.829,90									
281201430083	Madrid - Inmovilizado Inmaterial	639	20.155,91	2.016	2.022	19.021,43	1.134,48								

EJECUCIÓN DE PROYECTOS DE INVERSIÓN

EJERCICIO: 2022

010 MUTUA UNIVERSAL MUGENAT
PROGRAMA: 212 MEDICINA AMBUL.DE MUTUAS COLAB.

CÓDIGO PROYECTO	EXPLICACIÓN	PARTIDA PRESUPUESTARIA	INVERSIÓN TOTAL	EJERCICIO INICIAL	EJERCICIO FINAL	INVERSIÓN REALIZADA A 1 DE ENERO	INVERSIÓN REALIZADA EN EL EJERCICIO	INVERSIÓN A REALIZAR EN ANUALIDADES PENDIENTES							
								EJERCICIO 2023		EJERCICIO 2024		EJERCICIO 2025		EJERCICIOS SUCESIVOS	
								CONTRATOS ABONO TOTAL	RESTO CONTRATOS	CONTRATOS ABONO TOTAL	RESTO CONTRATOS	CONTRATOS ABONO TOTAL	RESTO CONTRATOS	CONTRATOS ABONO TOTAL	RESTO CONTRATOS
281201500083	Madrid - Mobiliario y Enseres	625	332,75	2.015	2.015	332,75									
281201500083	Madrid - Maquinaria,Instalaciones y Utillaje	633	387,20	2.022	2.022		387,20								
281201600083	Madrid - Mobiliario y Enseres	625	16.256,78	2.019	2.022		15.486,01								
281201600083	Madrid - Mobiliario y Enseres	635	22.854,65	2.015	2.022		21.632,55								
281201700083	Madrid - Maquinaria,Instalaciones y Utillaje	623	18.549,56	2.015	2.022		16.228,78								
281201700083	Madrid - Maquinaria,Instalaciones y Utillaje	633	23.718,84	2.015	2.022		1.992,87								
281202430084	Madrid - Construcciones	6221	4.617,04	2.019	2.019		4.617,04								
281202430084	Madrid - Maquinaria,Instalaciones y Utillaje	623	11.812,73	2.019	2.021		11.812,73								
281202430084	Madrid - Maquinaria,Instalaciones y Utillaje	633	14.075,98	2.015	2.022		12.913,25					1.162,73			
281202600084	Madrid - Mobiliario y Enseres	625	3.352,76	2.013	2.020		3.352,76								
281202600084	Madrid - Mobiliario y Enseres	635	1.669,58	2.016	2.022		1.379,18								
281202700084	Madrid - Maquinaria,Instalaciones y Utillaje	623	5.248,46	2.016	2.022		4.983,47								
281202700084	Madrid - Maquinaria,Instalaciones y Utillaje	633	398,09	2.016	2.016		398,09								
281203400087	Madrid - Construcciones	6221	3.691,38	2.022	2.022		3.691,38								
281203400087	Madrid - Maquinaria,Instalaciones y Utillaje	623	52,04	2.022	2.022		52,04								
281203420087	Madrid - Construcciones	6221	5.691,04	2.021	2.022		2.514,38								
281203420087	Madrid - Maquinaria,Instalaciones y Utillaje	623	5.868,50	2.019	2.019		5.868,50								
281203430087	Madrid - Construcciones	6221	30.235,12	2.016	2.022		25.289,42								
281203430087	Madrid - Maquinaria,Instalaciones y Utillaje	623	28.635,54	2.016	2.022		14.827,64								
281203430087	Madrid - Maquinaria,Instalaciones y Utillaje	633	71.388,90	2.021	2.022		38.675,63								
281203500087	Madrid - Maquinaria,Instalaciones y Utillaje	633	338,80	2.022	2.022		338,80								
281203600087	Madrid - Mobiliario y Enseres	625	32.059,25	2.015	2.022		27.598,68								
281203600087	Madrid - Mobiliario y Enseres	635	5.005,10	2.015	2.022		4.758,26								
281203700087	Madrid - Maquinaria,Instalaciones y Utillaje	623	4.745,26	2.015	2.022		4.215,28								
281203700087	Madrid - Maquinaria,Instalaciones y Utillaje	633	10.548,96	2.016	2.022		6.839,89								
281204500080	Madrid - Maquinaria,Instalaciones y Utillaje	623	10.527,00	2.022	2.022		10.527,00								
281204500080	Madrid - Maquinaria,Instalaciones y Utillaje	633	616,63	2.018	2.018		616,63								
281204600080	Madrid - Mobiliario y Enseres	625	47.607,57	2.013	2.022		46.764,08								
281204600080	Madrid - Mobiliario y Enseres	635	15.117,51	2.013	2.022		14.275,79								
281204700080	Madrid - Maquinaria,Instalaciones y Utillaje	623	13.590,70	2.014	2.022		13.325,71								
281204700080	Madrid - Maquinaria,Instalaciones y Utillaje	633	71.573,20	2.013	2.022		69.395,20								
281205400085	Madrid - Construcciones	6221	17.960,31	2.019	2.022		17.453,02								
281205420085	Madrid - Construcciones	6221	14.863,64	2.021	2.022		1.476,20								
281205420085	Madrid - Maquinaria,Instalaciones y Utillaje	623	9.614,87	2.022	2.022		9.614,87								
281205430085	Madrid - Construcciones	6221	117.002,64	2.021	2.022		48.286,14								
281205430085	Madrid - Maquinaria,Instalaciones y Utillaje	623	226.953,00	2.018	2.022		24.516,19								
281205430085	Madrid - Maquinaria,Instalaciones y Utillaje	633	955,90	2.019	2.019		955,90								
281205500085	Madrid - Maquinaria,Instalaciones y Utillaje	623	12.112,10	2.022	2.022		12.112,10								
281205600085	Madrid - Mobiliario y Enseres	625	22.338,11	2.015	2.022		1.557,97								
281205600085	Madrid - Mobiliario y Enseres	635	7.137,58	2.016	2.022		5.383,08								
281205700085	Madrid - Maquinaria,Instalaciones y Utillaje	623	67.033,82	2.018	2.022		971,83								
281205700085	Madrid - Maquinaria,Instalaciones y Utillaje	633	2.153,34	2.016	2.022		1.529,77								
281206500086	Madrid - Maquinaria,Instalaciones y Utillaje	623	10.527,00	2.022	2.022		10.527,00								
281206500086	Madrid - Mobiliario y Enseres	625	332,75	2.015	2.015		332,75								
281206500086	Madrid - Maquinaria,Instalaciones y Utillaje	633	361,19	2.016	2.016		361,19								
281206600086	Madrid - Mobiliario y Enseres	625	7.380,91	2.015	2.021		7.380,91								
281206600086	Madrid - Mobiliario y Enseres	635	6.459,79	2.014	2.022		4.941,24								
281206700086	Madrid - Maquinaria,Instalaciones y Utillaje	623	5.550,27	2.015	2.022		2.078,78								
281206700086	Madrid - Maquinaria,Instalaciones y Utillaje	633	5.982,84	2.016	2.022		4.472,16								
281207430081	Madrid - Inmovilizado Inmaterial	629	113.965,30	2.016	2.022		109.844,52								
281207430081	Madrid - Inmovilizado Inmaterial	639	36.429,12	2.016	2.022		23.379,03								
281207600081	Madrid - Mobiliario y Enseres	625	7.583,79	2.013	2.020		7.583,79								
281207600081	Madrid - Mobiliario y Enseres	635	15.083,25	2.013	2.022		14.496,40								
281207700081	Madrid - Maquinaria,Instalaciones y Utillaje	623	3.673,45	2.014	2.022		3.408,46								
281207700081	Madrid - Maquinaria,Instalaciones y Utillaje	633	9.404,83	2.014	2.022		8.599,75								
281208600082	Madrid - Maquinaria,Instalaciones y Utillaje	623	272,25	2.019	2.019		272,25								
281208600082	Madrid - Mobiliario y Enseres	625	12.828,39	2.015	2.020		12.828,39								
281208600082	Madrid - Mobiliario y Enseres	635	2.969,23	2.014	2.022		2.388,43								
281208700082	Madrid - Maquinaria,Instalaciones y Utillaje	623	3.151,44	2.014	2.022		2.886,45								
281208700082	Madrid - Maquinaria,Instalaciones y Utillaje	633	3.951,07	2.016	2.021		3.951,07								
281208700082	Madrid - Mobiliario y Enseres	635	265,35	2.020	2.020		265,35								
281212430200	Madrid - Inmovilizado Inmaterial	629	84.434,37	2.016	2.022		37.861,83								
281212430200	Madrid - Inmovilizado Inmaterial	639	5.543,06	2.016	2.022		3.122,80								
281212500200	Madrid - Maquinaria,Instalaciones y Utillaje	623	15.992,57	2.017	2.021		15.992,57								
281212500200	Madrid - Mobiliario y Enseres	625	2.256,07	2.022	2.022		2.256,07								
281212500200	Madrid - Maquinaria,Instalaciones y Utillaje	633	13.494,27	2.013	2.022		11.503,82								
281212600200	Madrid - Maquinaria,Instalaciones y Utillaje	623	290,40	2.021	2.021		290,40								
281212600200	Madrid - Mobiliario y Enseres	625	66.599,76	2.014	2.022		40.658,50								
281212600200	Madrid - Mobiliario y Enseres	635	13.771,66	2.014	2.022		9.384,50								
281212700200	Madrid - Maquinaria,Instalaciones y Utillaje	623	141.755,75	2.014	2.022		135.910,24								
281212700200	Madrid - Maquinaria,Instalaciones y Utillaje	633	4.885,02	2.014	2.021		4.885,02								
281213430219	Madrid - Construcciones	6221	27.204,62	2.016	2.022		22.900,45								
281213430219	Madrid - Maquinaria,Instalaciones y Utillaje	623	62.361,47	2.013	2.022		56.544,69								
281213430219	Madrid - Maquinaria,Instalaciones y Utillaje	633	12.213,63	2.014	2.020		12.213,63								
281213500219	Madrid - Maquinaria,Instalaciones y Utillaje	623	12.586,96	2.013	2.019		12.586,96								
281213500219	Madrid - Mobiliario y Enseres	625	4.625,12	2.013	2.020		4.625,12								
281213500219	Madrid - Maquinaria,Instalaciones y Utillaje	633	163,35	2.022	2.022		163,35								
281213600219	Madrid - Mobiliario y Enseres	625	63.420,13	2.013	2.022		55.415,72								

EJECUCIÓN DE PROYECTOS DE INVERSIÓN

EJERCICIO: 2022

010 MUTUA UNIVERSAL MUGENAT
PROGRAMA: 2122 MEDICINA AMBUL.DE MUTUAS COLAB.

CÓDIGO PROYECTO	EXPLICACIÓN	PARTIDA PRESUPUESTARIA	INVERSIÓN TOTAL	EJERCICIO INICIAL	EJERCICIO FINAL	INVERSIÓN REALIZADA A 1 DE ENERO	INVERSIÓN REALIZADA EN EL EJERCICIO	INVERSIÓN A REALIZAR EN ANUALIDADES PENDIENTES							
								EJERCICIO 2023		EJERCICIO 2024		EJERCICIO 2025		EJERCICIOS SUCESIVOS	
								CONTRATOS ABONO TOTAL	RESTO CONTRATOS	CONTRATOS ABONO TOTAL	RESTO CONTRATOS	CONTRATOS ABONO TOTAL	RESTO CONTRATOS	CONTRATOS ABONO TOTAL	RESTO CONTRATOS
281213600219	Madrid - Mobiliario y Enseres	635	1.874,92	2.016	2.022	652,82	1.222,10								
281213700219	Madrid - Maquinaria,Instalaciones y Utilaje	623	48.285,66	2.016	2.022	46.435,20	1.846,46								
291203330089	Málaga - Inmovilizado Inmaterial	629	2.991,82	2.013	2.021	2.749,82	242,00								
291203430089	Málaga - Inmovilizado Inmaterial	629	8.881,59	2.014	2.021	8.881,59									
291203430089	Málaga - Inmovilizado Inmaterial	639	15.651,86	2.015	2.022	10.533,56	5.118,30								
291203600089	Málaga - Mobiliario y Enseres	625	5.006,78	2.014	2.022	4.893,04	113,74								
291203600089	Málaga - Mobiliario y Enseres	635	16.380,26	2.014	2.022	8.922,50	7.457,76								
291203700089	Málaga - Maquinaria,Instalaciones y Utilaje	623	3.678,17	2.013	2.022	3.413,18	264,99								
291203700089	Málaga - Maquinaria,Instalaciones y Utilaje	633	11.862,89	2.013	2.022	11.651,14	211,75								
291208300232	Málaga - Construcciones	6221	85.334,98	2.019	2.022	84.401,79	933,19								
291208300232	Málaga - Construcciones	6221	1.693.234,84	2.019	2.022	1.683.779,21	9.455,63								
291208300232	Málaga - Maquinaria,Instalaciones y Utilaje	623	1.029.894,07	2.020	2.022	1.011.490,36	18.403,71								
291208300232	Málaga - Mobiliario y Enseres	625	5.962,28	2.021	2.021	5.962,28									
291208400232	Málaga - Construcciones	6221	93,33	2.022	2.022		93,33								
291208500232	Málaga - Maquinaria,Instalaciones y Utilaje	623	1.367,30	2.021	2.022	980,10	387,20								
291208500232	Málaga - Mobiliario y Enseres	625	19.608,27	2.021	2.022	17.831,34	1.776,93								
291208600232	Málaga - Mobiliario y Enseres	625	130.810,76	2.021	2.022	126.436,95	4.373,81								
291208600232	Málaga - Mobiliario y Enseres	635	2.155,79	2.022	2.022	2.155,79									
291208700232	Málaga - Maquinaria,Instalaciones y Utilaje	623	157.719,75	2.021	2.022	138.826,81	18.892,94								
291208700232	Málaga - Maquinaria,Instalaciones y Utilaje	633	181,50	2.022	2.022		181,50								
301201430094	Murcia - Construcciones	6221	39.288,87	2.018	2.020	39.288,87									
301201430094	Murcia - Maquinaria,Instalaciones y Utilaje	623	34.134,59	2.014	2.020	34.134,59									
301201430094	Murcia - Maquinaria,Instalaciones y Utilaje	633	10.695,84	2.022	2.022		10.695,84								
301201600094	Murcia - Mobiliario y Enseres	625	11.380,48	2.014	2.022	10.645,21	735,27								
301201600094	Murcia - Mobiliario y Enseres	635	2.160,82	2.018	2.022	1.474,75	686,07								
301201700094	Murcia - Maquinaria,Instalaciones y Utilaje	623	1.019,98	2.019	2.022	484,00	535,98								
301201700094	Murcia - Maquinaria,Instalaciones y Utilaje	633	1.522,94	2.014	2.021	1.522,94									
311201430216	Navarra - Maquinaria,Instalaciones y Utilaje	623	11.985,70	2.021	2.022	2.752,13	9.233,57								
311201430216	Navarra - Inmovilizado Inmaterial	629	532.881,87	2.016	2.018	532.881,87									
311201430216	Navarra - Maquinaria,Instalaciones y Utilaje	633	5.487,57	2.020	2.022	1.868,67	3.618,90								
311201430216	Navarra - Inmovilizado Inmaterial	639	13.326,06	2.014	2.016	13.326,06									
311201500216	Navarra - Maquinaria,Instalaciones y Utilaje	623	11.602,99	2.013	2.022	1.075,99	10.527,00								
311201500216	Navarra - Mobiliario y Enseres	625	5.166,39	2.014	2.018	5.166,39									
311201500216	Navarra - Maquinaria,Instalaciones y Utilaje	633	161,92	2.014	2.014	161,92									
311201500216	Navarra - Mobiliario y Enseres	635	425,92	2.013	2.013	425,92									
311201700216	Navarra - Maquinaria,Instalaciones y Utilaje	623	5.667,23	2.014	2.022	5.426,44	240,79								
311201700216	Navarra - Maquinaria,Instalaciones y Utilaje	633	12.306,54	2.015	2.022	9.093,57	3.212,97								
311202600095	Navarra - Mobiliario y Enseres	625	2.055,15	2.018	2.022	1.034,37	1.020,78								
311202600095	Navarra - Mobiliario y Enseres	635	113,74	2.022	2.022		113,74								
311202700095	Navarra - Maquinaria,Instalaciones y Utilaje	623	2.031,40	2.014	2.022	349,80	1.681,60								
311202700095	Navarra - Maquinaria,Instalaciones y Utilaje	633	47.990,34	2.014	2.022	34.527,58	13.462,76								
311203600194	Navarra - Mobiliario y Enseres	625	1.297,73	2.019	2.022	845,19	452,54								
311203600194	Navarra - Mobiliario y Enseres	635	3.100,57	2.018	2.022	2.803,57	297,00								
311203700194	Navarra - Maquinaria,Instalaciones y Utilaje	623	1.110,89	2.014	2.022	845,90	264,99								
311203700194	Navarra - Maquinaria,Instalaciones y Utilaje	633	33.253,40	2.013	2.021	33.253,40									
321201700098	Orense - Maquinaria,Instalaciones y Utilaje	623	3.474,63	2.012	2.022	2.944,65	529,98								
321201700098	Orense - Maquinaria,Instalaciones y Utilaje	633	6.867,83	2.014	2.022	5.880,47	987,36								
321205700224	Orense - Maquinaria,Instalaciones y Utilaje	623	746,57	2.022	2.022		746,57								
331201300099	Asturias - Inmovilizado Inmaterial	629	3.320,84	2.021	2.022	29,04	3.291,80								
331201330099	Asturias - Inmovilizado Inmaterial	629	91.139,94	2.013	2.022	3.765,46	87.374,48								
331201410099	Asturias - Inmovilizado Inmaterial	629	5.989,50	2.021	2.022	4.791,60	1.197,90								
331201420099	Asturias - Inmovilizado Inmaterial	629	2.937,88	2.022	2.022		2.937,88								
331201430099	Asturias - Inmovilizado Inmaterial	629	33.150,90	2.018	2.022	9.584,37	23.566,53								
331201430099	Asturias - Inmovilizado Inmaterial	639	38.528,55	2.014	2.021	38.528,55									
331201500099	Asturias - Maquinaria,Instalaciones y Utilaje	623	387,20	2.022	2.022		387,20								
331201500099	Asturias - Mobiliario y Enseres	625	659,45	2.013	2.019	659,45									
331201500099	Asturias - Maquinaria,Instalaciones y Utilaje	633	137,20	2.015	2.015	137,20									
331201500099	Asturias - Mobiliario y Enseres	635	624,36	2.019	2.019	624,36									
331201600099	Asturias - Mobiliario y Enseres	625	11.158,38	2.013	2.022	5.013,19	6.145,19								
331201600099	Asturias - Mobiliario y Enseres	635	5.845,15	2.015	2.022	4.054,35	1.790,80								
331201700099	Asturias - Maquinaria,Instalaciones y Utilaje	623	7.177,51	2.013	2.022	2.246,76	4.930,75								
331201700099	Asturias - Maquinaria,Instalaciones y Utilaje	633	91.990,83	2.013	2.022	90.641,26	1.349,57								
331203400100	Asturias - Construcciones	6221	2.075,57	2.022	2.022		2.075,57								
331203400100	Asturias - Inmovilizado Inmaterial	629	2.385,60	2.015	2.017	2.385,60									
331203420100	Asturias - Construcciones	6221	2.299,63	2.022	2.022		2.299,63								
331203420100	Asturias - Inmovilizado Inmaterial	629	3.085,50	2.016	2.018	3.085,50									
331203430100	Asturias - Construcciones	6221		2.022	2.022		60.240,96								
331203430100	Asturias - Maquinaria,Instalaciones y Utilaje	623	21.178,88	2.019	2.022	9.733,17	11.445,71								
331203430100	Asturias - Inmovilizado Inmaterial	629	96.182,15	2.015	2.018	96.182,15									
331203430100	Asturias - Construcciones	6321	7.371,90	2.021	2.021	7.371,90									
331203430100	Asturias - Maquinaria,Instalaciones y Utilaje	633	14.921,88	2.020	2.021	14.921,88									
331203430100	Asturias - Inmovilizado Inmaterial	639	6.143,45	2.015	2.018	6.143,45									
331203500100	Asturias - Maquinaria,Instalaciones y Utilaje	623	11.025,39	2.015	2.022	498,39	10.527,00								
331203500100	Asturias - Mobiliario y Enseres	625	1.655,67	2.014	2.014	1.655,67									
331203600100	Asturias - Mobiliario y Enseres	625	12.187,32	2.013	2.022	9.927,45	2.259,87								
331203600100	Asturias - Mobiliario y Enseres	635	7.089,53	2.014	2.019	7.089,53									
331203700100	Asturias - Maquinaria,Instalaciones y Utilaje	623	19.695,17	2.016	2.022	398,09	19.297,08								

EJECUCIÓN DE PROYECTOS DE INVERSIÓN

EJERCICIO: 2022

010 MUTUA UNIVERSAL MUGENAT
PROGRAMA: 2122 MEDICINA AMBUL.DE MUTUAS COLAB.

CÓDIGO PROYECTO	EXPLICACIÓN	PARTIDA PRESUPUESTARIA	INVERSIÓN TOTAL	EJERCICIO INICIAL	EJERCICIO FINAL	INVERSIÓN REALIZADA A 1 DE ENERO	INVERSIÓN REALIZADA EN EL EJERCICIO	INVERSIÓN A REALIZAR EN ANUALIDADES PENDIENTES							
								EJERCICIO 2023		EJERCICIO 2024		EJERCICIO 2025		EJERCICIOS SUCESIVOS	
								CONTRATOS ABONO TOTAL	RESTO CONTRATOS	CONTRATOS ABONO TOTAL	RESTO CONTRATOS	CONTRATOS ABONO TOTAL	RESTO CONTRATOS	CONTRATOS ABONO TOTAL	RESTO CONTRATOS
331203700100	Asturias - Maquinaria,Instalaciones y Utilillaje	633	13.100,87	2.013	2.022	12.919,37	181,50								
331204600223	Asturias - Mobiliario y Enseres	625	18.126,40	2.015	2.022	17.849,02	277,38								
331204600223	Asturias - Mobiliario y Enseres	635	3.503,98	2.016	2.022	2.874,78	629,20								
331204700223	Asturias - Maquinaria,Instalaciones y Utilillaje	623	16.869,79	2.017	2.022	16.182,51	687,28								
341201600102	Palencia - Maquinaria,Instalaciones y Utilillaje	623	8.481,17	2.018	2.019	8.481,17									
341201600102	Palencia - Mobiliario y Enseres	625	17.175,46	2.016	2.021	17.175,46									
341201600102	Palencia - Maquinaria,Instalaciones y Utilillaje	633	184,28	2.017	2.017	184,28									
341201600102	Palencia - Mobiliario y Enseres	635	4.439,49	2.012	2.022	4.025,67	413,82								
341201700102	Palencia - Maquinaria,Instalaciones y Utilillaje	623	41.490,85	2.016	2.022	40.720,08	770,77								
351201420103	Las Palmas - Construcciones	6221	5.147,28	2.022	2.022	5.147,28									
351201430103	Las Palmas - Construcciones	6221	60.407,13	2.022	2.022	60.407,13									
351201430103	Las Palmas - Maquinaria,Instalaciones y Utilillaje	623	65.945,39	2.018	2.022	663,57	65.281,82								
351201430103	Las Palmas - Maquinaria,Instalaciones y Utilillaje	633	1.887,45	2.014	2.020	1.887,45									
351201600103	Las Palmas - Mobiliario y Enseres	625	3.345,86	2.015	2.022	3.226,86	119,00								
351201600103	Las Palmas - Mobiliario y Enseres	635	23.795,81	2.012	2.022	22.785,81	1.010,00								
351201700103	Las Palmas - Maquinaria,Instalaciones y Utilillaje	623	5.145,55	2.014	2.022	3.998,98	1.146,57								
351201700103	Las Palmas - Maquinaria,Instalaciones y Utilillaje	633	6.925,49	2.016	2.022	6.625,49	300,00								
351202320104	Las Palmas - Construcciones	6221	186,34	2.022	2.022	186,34									
351202420104	Las Palmas - Construcciones	6221	5.854,10	2.021	2.022	4.377,90	1.476,20								
351202430104	Las Palmas - Construcciones	6221	103.551,89	2.018	2.022	102.274,59	1.277,30								
351202430104	Las Palmas - Maquinaria,Instalaciones y Utilillaje	623	45.498,05	2.016	2.022	33.520,24	11.977,81								
351202430104	Las Palmas - Maquinaria,Instalaciones y Utilillaje	633	4.008,98	2.018	2.022	245,14	3.763,84								
351202500104	Las Palmas - Maquinaria,Instalaciones y Utilillaje	623	8.700,00	2.022	2.022	8.700,00									
351202500104	Las Palmas - Mobiliario y Enseres	635	513,65	2.014	2.014	513,65									
351202600104	Las Palmas - Mobiliario y Enseres	625	11.412,23	2.015	2.020	11.412,23									
351202600104	Las Palmas - Mobiliario y Enseres	635	81.544,17	2.013	2.022	76.157,45	5.386,72								
351202700104	Las Palmas - Maquinaria,Instalaciones y Utilillaje	623	48.813,58	2.013	2.022	48.042,81	770,77								
351202700104	Las Palmas - Maquinaria,Instalaciones y Utilillaje	633	8.800,86	2.014	2.022	7.570,16	1.030,70								
351203430212	Las Palmas - Maquinaria,Instalaciones y Utilillaje	623	1.021,80	2.019	2.022	738,05	283,75								
351203430212	Las Palmas - Maquinaria,Instalaciones y Utilillaje	633	8.293,31	2.015	2.022	4.238,70	4.054,61								
351203700212	Las Palmas - Maquinaria,Instalaciones y Utilillaje	623	2.977,08	2.014	2.022	2.230,51	746,57								
351203700212	Las Palmas - Maquinaria,Instalaciones y Utilillaje	633	3.803,88	2.013	2.022	3.570,83	233,05								
351204400209	Las Palmas - Construcciones	6221	6.044,80	2.022	2.022	6.044,80									
351204410209	Las Palmas - Construcciones	6221	13.685,30	2.022	2.022	13.685,30									
351204600209	Las Palmas - Mobiliario y Enseres	625	9.862,86	2.013	2.020	9.862,86									
351204600209	Las Palmas - Mobiliario y Enseres	635	10.232,30	2.014	2.022	10.137,40	94,90								
351204700209	Las Palmas - Maquinaria,Instalaciones y Utilillaje	623	3.105,72	2.013	2.022	2.575,74	529,98								
351204700209	Las Palmas - Maquinaria,Instalaciones y Utilillaje	633	36.044,10	2.014	2.021	36.044,10									
351205700211	Las Palmas - Maquinaria,Instalaciones y Utilillaje	623	5.867,05	2.014	2.022	4.231,29	1.635,76								
351205700211	Las Palmas - Maquinaria,Instalaciones y Utilillaje	633	34.142,29	2.013	2.022	33.826,24	316,05								
351206400208	Las Palmas - Construcciones	6221	3.651,52	2.021	2.022	3.621,47	30,05								
351206410208	Las Palmas - Construcciones	6221	3.732,25	2.019	2.022	2.715,75	1.016,50								
351206420208	Las Palmas - Construcciones	6221	3.924,06	2.021	2.022	3.763,56	160,50								
351206430208	Las Palmas - Construcciones	6221	57.353,24	2.021	2.021	57.353,24									
351206430208	Las Palmas - Maquinaria,Instalaciones y Utilillaje	623	46.252,78	2.021	2.022	27.680,12	18.572,66								
351206430208	Las Palmas - Maquinaria,Instalaciones y Utilillaje	633	3.323,31	2.014	2.022	3.043,88	279,43								
351206600208	Las Palmas - Mobiliario y Enseres	625	5.671,21	2.015	2.022	5.051,71	619,50								
351206600208	Las Palmas - Mobiliario y Enseres	635	15.420,76	2.014	2.022	6.298,75	9.122,01								
351206700208	Las Palmas - Maquinaria,Instalaciones y Utilillaje	623	3.214,97	2.018	2.022	2.468,40	746,57								
351206700208	Las Palmas - Maquinaria,Instalaciones y Utilillaje	633	6.018,44	2.017	2.022	1.568,44	4.450,00								
351207310210	Las Palmas - Inmovilizado Inmaterial	629	8.827,50	2.022	2.022	8.827,50									
351207700210	Las Palmas - Maquinaria,Instalaciones y Utilillaje	623	9.590,33	2.013	2.022	9.084,55	505,78								
351207700210	Las Palmas - Maquinaria,Instalaciones y Utilillaje	633	3.820,64	2.014	2.022	3.305,29	515,35								
361204400220	Pontevedra - Inmovilizado Inmaterial	629	1.729,54	2.017	2.022	790,80	937,74								
361204430220	Pontevedra - Inmovilizado Inmaterial	629	72.531,51	2.017	2.022	30.217,72	42.313,79								
361204600220	Pontevedra - Mobiliario y Enseres	625	4.707,58	2.013	2.022	4.209,38	498,20								
361204600220	Pontevedra - Mobiliario y Enseres	635	2.845,94	2.013	2.022	2.401,07	444,87								
361204700220	Pontevedra - Maquinaria,Instalaciones y Utilillaje	623	128.101,93	2.014	2.022	127.090,37	1.011,56								
361204700220	Pontevedra - Maquinaria,Instalaciones y Utilillaje	633	4.445,30	2.022	2.022	4.445,30									
361205600221	Pontevedra - Maquinaria,Instalaciones y Utilillaje	623	992,20	2.022	2.022	992,20									
361205600221	Pontevedra - Mobiliario y Enseres	625	764,72	2.014	2.014	764,72									
361205600221	Pontevedra - Maquinaria,Instalaciones y Utilillaje	633	182,16	2.014	2.014	182,16									
361205700221	Pontevedra - Maquinaria,Instalaciones y Utilillaje	623	32.969,86	2.013	2.022	30.901,97	2.067,89								
361205700221	Pontevedra - Maquinaria,Instalaciones y Utilillaje	633	3.339,36	2.017	2.017	3.339,36									
361206400230	Pontevedra - Inmovilizado Inmaterial	629	74,59	2.022	2.022	74,59									
361206410230	Pontevedra - Inmovilizado Inmaterial	629	2.299,00	2.022	2.022	2.299,00									
361206420230	Pontevedra - Inmovilizado Inmaterial	629	484,00	2.022	2.022	484,00									
361206430230	Pontevedra - Inmovilizado Inmaterial	629	61.579,05	2.019	2.022	55.776,57	5.802,48								
361206430230	Pontevedra - Inmovilizado Inmaterial	639	1.720,88	2.020	2.020	1.720,88									
361206700230	Pontevedra - Maquinaria,Instalaciones y Utilillaje	623	120.823,26	2.018	2.022	119.570,91	1.252,35								
361206700230	Pontevedra - Maquinaria,Instalaciones y Utilillaje	633	986,57	2.021	2.022	623,57	363,00								
371201430112	Salamanca - Inmovilizado Inmaterial	629	36.288,31	2.015	2.022	36.097,06	191,25								
371201430112	Salamanca - Inmovilizado Inmaterial	639	10.921,02	2.021	2.022	10.511,22	409,80								
371201600112	Salamanca - Mobiliario y Enseres	625	5.946,08	2.016	2.022	5.003,02	943,07								
371201600112	Salamanca - Maquinaria,Instalaciones y Utilillaje	633	623,57	2.022	2.022	623,57									
371201600112	Salamanca - Mobiliario y Enseres	635	903,39	2.017	2.022	789,65	113,74								
371201700112	Salamanca - Maquinaria,Instalaciones y Utilillaje	623	1.910,59	2.019	2.022	393,25	1.517,34								
371201700112	Salamanca - Maquinaria,Instalaciones y Utilillaje	633	5.174,95	2.013	2.022	770,55	4.404,40								

EJECUCIÓN DE PROYECTOS DE INVERSIÓN

EJERCICIO: 2022

010 MUTUA UNIVERSAL MUGENAT
PROGRAMA: 2122 MEDICINA AMBUL. DE MUTUAS COLAB.

CÓDIGO PROYECTO	EXPLICACIÓN	PARTIDA PRESUPUESTARIA	INVERSIÓN TOTAL	EJERCICIO INICIAL	EJERCICIO FINAL	INVERSIÓN REALIZADA A 1 DE ENERO	INVERSIÓN REALIZADA EN EL EJERCICIO	INVERSIÓN A REALIZAR EN ANUALIDADES PENDIENTES									
								EJERCICIO 2023		EJERCICIO 2024		EJERCICIO 2025		EJERCICIOS SUCESIVOS			
								CONTRATOS ABONO TOTAL	RESTO CONTRATOS	CONTRATOS ABONO TOTAL	RESTO CONTRATOS	CONTRATOS ABONO TOTAL	RESTO CONTRATOS	CONTRATOS ABONO TOTAL	RESTO CONTRATOS		
371202700114	Salamanca - Maquinaria,Instalaciones y Utillaje	623	13.670,04	2.017	2.022	13.164,26	505,78										
371202700114	Salamanca - Maquinaria,Instalaciones y Utillaje	633	844,34	2.021	2.021	844,34											
381201430119	S.C. Tenerife - Construcciones	621	37.102,07	2.016	2.018	37.102,07											
381201430119	S.C. Tenerife - Maquinaria,Instalaciones y Utillaje	623	30.670,90	2.013	2.022	29.013,71	1.657,19										
381201430119	S.C. Tenerife - Maquinaria,Instalaciones y Utillaje	633	4.466,01	2.020	2.020	4.466,01											
381201500119	S.C. Tenerife - Maquinaria,Instalaciones y Utillaje	623	12.527,27	2.017	2.022	12.247,27	280,00										
381201500119	S.C. Tenerife - Mobiliario y Enseres	625	332,75	2.015	2.015	332,75											
381201600119	S.C. Tenerife - Mobiliario y Enseres	625	25.513,87	2.015	2.022	21.404,15	4.109,72										
381201600119	S.C. Tenerife - Mobiliario y Enseres	635	65.400,09	2.012	2.020	65.400,09											
381201700119	S.C. Tenerife - Maquinaria,Instalaciones y Utillaje	623	3.857,71	2.013	2.022	3.262,72	594,99										
381201700119	S.C. Tenerife - Maquinaria,Instalaciones y Utillaje	633	14.930,91	2.013	2.022	11.630,91	3.300,00										
381204600116	S.C. Tenerife - Mobiliario y Enseres	625	8.110,19	2.013	2.020	8.110,19											
381204600116	S.C. Tenerife - Mobiliario y Enseres	635	17.590,10	2.013	2.022	15.412,50	2.177,60										
381204700116	S.C. Tenerife - Maquinaria,Instalaciones y Utillaje	623	2.530,40	2.016	2.022	1.959,61	570,79										
381204700116	S.C. Tenerife - Maquinaria,Instalaciones y Utillaje	633	37.349,94	2.012	2.022	33.430,39	3.919,55										
381205430118	S.C. Tenerife - Inmovilizado Inmaterial	629	10.604,58	2.016	2.020	10.604,58											
381205430118	S.C. Tenerife - Inmovilizado Inmaterial	639	13.502,94	2.016	2.022	13.055,68	447,26										
381205600118	S.C. Tenerife - Mobiliario y Enseres	625	36.735,73	2.014	2.022	34.949,00	1.786,73										
381205600118	S.C. Tenerife - Mobiliario y Enseres	635	7.242,27	2.014	2.022	5.742,27	1.500,00										
381205700118	S.C. Tenerife - Maquinaria,Instalaciones y Utillaje	623	87.110,37	2.014	2.022	86.385,58	724,79										
381205700118	S.C. Tenerife - Maquinaria,Instalaciones y Utillaje	633	2.821,90	2.020	2.021	2.821,90											
381206430198	S.C. Tenerife - Inmovilizado Inmaterial	629	34.735,98	2.014	2.020	34.735,98											
381206430198	S.C. Tenerife - Construcciones	631	1.560,09	2.022	2.022		1.560,09										
381206430198	S.C. Tenerife - Inmovilizado Inmaterial	639	5.724,32	2.019	2.020	5.724,32											
381206500198	S.C. Tenerife - Maquinaria,Instalaciones y Utillaje	623	320,00	2.022	2.022		320,00										
381206500198	S.C. Tenerife - Mobiliario y Enseres	625	375,10	2.013	2.013	375,10											
381206500198	S.C. Tenerife - Maquinaria,Instalaciones y Utillaje	633	951,23	2.015	2.016	951,23											
381206600198	S.C. Tenerife - Maquinaria,Instalaciones y Utillaje	623	494,00	2.022	2.022		484,00										
381206600198	S.C. Tenerife - Mobiliario y Enseres	625	7.354,53	2.013	2.020	7.354,53											
381206600198	S.C. Tenerife - Mobiliario y Enseres	635	13.819,10	2.014	2.022	12.794,73	1.024,37										
381206700198	S.C. Tenerife - Maquinaria,Instalaciones y Utillaje	623	2.594,94	2.018	2.022	1.954,15	640,79										
381206700198	S.C. Tenerife - Maquinaria,Instalaciones y Utillaje	633	33.379,42	2.014	2.022	30.838,42	2.541,00										
381207430197	S.C. Tenerife - Inmovilizado Inmaterial	629	13.426,36	2.016	2.022	1.225,88	12.200,48										
381207430197	S.C. Tenerife - Inmovilizado Inmaterial	639	1.885,86	2.020	2.020	1.885,86											
381207600197	S.C. Tenerife - Mobiliario y Enseres	625	3.993,17	2.015	2.020	3.993,17											
381207600197	S.C. Tenerife - Mobiliario y Enseres	635	15.276,69	2.014	2.022	14.633,76	642,93										
381207700197	S.C. Tenerife - Maquinaria,Instalaciones y Utillaje	623	2.934,15	2.013	2.022	2.548,16	385,99										
391201430121	Cantabria - Construcciones	621	50.181,39	2.018	2.022	42.361,87	7.819,52										
391201430121	Cantabria - Maquinaria,Instalaciones y Utillaje	623	27.094,98	2.016	2.021	27.094,98											
391201430121	Cantabria - Maquinaria,Instalaciones y Utillaje	633	36.438,50	2.013	2.022	35.681,00	757,50										
391201700121	Cantabria - Maquinaria,Instalaciones y Utillaje	623	12.241,77	2.013	2.022	7.260,20	4.981,57										
391201700121	Cantabria - Maquinaria,Instalaciones y Utillaje	633	3.463,39	2.019	2.022	3.018,35	445,04										
391202400120	Cantabria - Construcciones	621	15.591,86	2.021	2.022	30,00	15.561,86										
391202420120	Cantabria - Construcciones	621	24.123,43	2.022	2.022	24.123,43											
391202430120	Cantabria - Construcciones	621	294.021,91	2.022	2.022	294.021,91											
391202430120	Cantabria - Maquinaria,Instalaciones y Utillaje	623	343.601,29	2.016	2.022	14.458,20	329.143,09										
391202430120	Cantabria - Maquinaria,Instalaciones y Utillaje	633	12.511,69	2.018	2.019	12.511,69											
391202600120	Cantabria - Mobiliario y Enseres	625	4.968,71	2.014	2.021	4.968,71											
391202600120	Cantabria - Mobiliario y Enseres	635	2.654,67	2.015	2.022	1.866,60	788,07										
391202700120	Cantabria - Maquinaria,Instalaciones y Utillaje	623	12.459,24	2.016	2.022	11.158,49	1.300,75										
391202700120	Cantabria - Maquinaria,Instalaciones y Utillaje	633	7.633,00	2.014	2.022	5.092,00	2.541,00										
401201700123	Segovia - Maquinaria,Instalaciones y Utillaje	623	3.049,20	2.020	2.022	2.302,63	746,57										
411201400180	Sevilla - Construcciones	621	12.598,32	2.020	2.022	9.709,52	2.888,80										
411201420180	Sevilla - Construcciones	621	8.518,40	2.017	2.022	968,00	7.550,40										
411201430180	Sevilla - Construcciones	621	89.330,24	2.016	2.022	48.635,45	40.694,79										
411201430180	Sevilla - Maquinaria,Instalaciones y Utillaje	623	109.053,04	2.014	2.022	33.659,51	75.393,53										
411201430180	Sevilla - Construcciones	631	6.470,25	2.019	2.019	6.470,25											
411201430180	Sevilla - Maquinaria,Instalaciones y Utillaje	633	141.743,01	2.013	2.021	141.743,01											
411201600180	Sevilla - Mobiliario y Enseres	625	34.173,97	2.013	2.022	32.358,97	1.815,00										
411201600180	Sevilla - Mobiliario y Enseres	635	14.733,11	2.015	2.021	14.733,11											
411201700180	Sevilla - Maquinaria,Instalaciones y Utillaje	623	70.556,49	2.014	2.022	61.875,95	8.680,54										
411201700180	Sevilla - Maquinaria,Instalaciones y Utillaje	633	36.304,97	2.013	2.022	34.489,97	1.815,00										
421201500126	Soria - Maquinaria,Instalaciones y Utillaje	633	145,20	2.022	2.022		145,20										
421201600126	Soria - Mobiliario y Enseres	625	19.609,25	2.016	2.022	19.205,11	404,14										
421201600126	Soria - Mobiliario y Enseres	635	10.109,38	2.013	2.021	10.109,38											
421201700126	Soria - Maquinaria,Instalaciones y Utillaje	623	8.766,37	2.016	2.022	7.335,47	1.430,90										
421201700126	Soria - Maquinaria,Instalaciones y Utillaje	633	7.326,37	2.013	2.022	6.527,77	798,60										
431202500135	Tarazona - Maquinaria,Instalaciones y Utillaje	623	10.527,00	2.012	2.022		10.527,00										
431202500135	Tarazona - Mobiliario y Enseres	625	429,99	2.022	2.022		429,99										
431202500135	Tarazona - Mobiliario y Enseres	635	991,78	2.020	2.020	991,78											
431202600135	Tarazona - Mobiliario y Enseres	625	9.768,95	2.015	2.022	8.225,34	1.543,61										
431202600135	Tarazona - Mobiliario y Enseres	635	2.104,80	2.017	2.022	1.814,40	290,40										
431202700135	Tarazona - Maquinaria,Instalaciones y Utillaje	623	5.720,36	2.018	2.022	2.602,19	3.118,17										
431202700135	Tarazona - Maquinaria,Instalaciones y Utillaje	633	7.003,22	2.014	2.022	2.417,32	4.585,90										
43120330128	Tarazona - Inmovilizado Inmaterial	629	147.558,67	2.015	2.022	136.170,55	11.388,12										
431203430128	Tarazona - Inmovilizado Inmaterial	629	7.409,81	2.019	2.022	6.363,12	1.046,69										
431203430128	Tarazona - Inmovilizado Inmaterial	639	9.022,63	2.016	2.021	9.022,63											
431203600128	Tarazona - Mobiliario y Enseres	625	7.897,25	2.012	2.022	7.469,26	427,99										

EJECUCIÓN DE PROYECTOS DE INVERSIÓN

EJERCICIO: 2022

010 MUTUA UNIVERSAL MUGENAT
PROGRAMA: 2122 MEDICINA AMBUL.DE MUTUAS COLAB.

CÓDIGO PROYECTO	EXPLICACIÓN	PARTIDA PRESUPUESTARIA	INVERSIÓN TOTAL	EJERCICIO INICIAL	EJERCICIO FINAL	INVERSIÓN REALIZADA A 1 DE ENERO	INVERSIÓN REALIZADA EN EL EJERCICIO	INVERSIÓN A REALIZAR EN ANUALIDADES PENDIENTES							
								EJERCICIO 2023		EJERCICIO 2024		EJERCICIO 2025		EJERCICIOS SUCESIVOS	
								CONTRATOS ABONO TOTAL	RESTO CONTRATOS	CONTRATOS ABONO TOTAL	RESTO CONTRATOS	CONTRATOS ABONO TOTAL	RESTO CONTRATOS	CONTRATOS ABONO TOTAL	RESTO CONTRATOS
431203600128	Tarragona - Maquinaria, Instalaciones y Utillaje	633	546,65	2.018	2.018	546,65									
431203600128	Tarragona - Mobiliario y Enseres	635	2.462,31	2.012	2.018	2.462,31									
431203700128	Tarragona - Maquinaria, Instalaciones y Utillaje	623	3.390,41	2.015	2.022	2.609,64	770,77								
431203700128	Tarracona - Maquinaria, Instalaciones y Utillaje	633	7.229,75	2.019	2.022	3.006,85	4.222,90								
431204430133	Tarragona - Maquinaria, Instalaciones y Utillaje	633	1.599,37	2.015	2.022	345,29	1.254,08								
431204500133	Tarragona - Maquinaria, Instalaciones y Utillaje	633	338,80	2.022	2.022		338,80								
431204600133	Tarragona - Mobiliario y Enseres	625	1.161,79	2.019	2.021	1.161,79									
431204600133	Tarragona - Mobiliario y Enseres	635	2.293,19	2.017	2.022	1.520,97	772,22								
431204700133	Tarragona - Maquinaria, Instalaciones y Utillaje	623	2.957,69	2.015	2.022	2.186,83	770,77								
431204700133	Tarragona - Maquinaria, Instalaciones y Utillaje	633	3.571,68	2.019	2.022	3.027,18	544,50								
431205700129	Tarragona - Maquinaria, Instalaciones y Utillaje	623	5.930,29	2.015	2.022	5.424,51	505,78								
431205700129	Tarragona - Maquinaria, Instalaciones y Utillaje	633	8.408,95	2.014	2.019	8.408,95									
431207500130	Tarracona - Mobiliario y Enseres	625	635,25	2.012	2.013	635,25									
431207500130	Tarragona - Maquinaria, Instalaciones y Utillaje	633	1.019,11	2.015	2.022	414,11	605,00								
431207600130	Tarragona - Mobiliario y Enseres	625	2.337,21	2.013	2.022	1.601,94	735,27								
431207600130	Tarragona - Mobiliario y Enseres	635	1.815,00	2.021	2.021	1.815,00									
431207700130	Tarragona - Maquinaria, Instalaciones y Utillaje	623	240,79	2.022	2.022		240,79								
431207700130	Tarragona - Maquinaria, Instalaciones y Utillaje	633	30.461,75	2.014	2.021	30.461,75									
431208302233	Tarragona - Inmovilizado Inmaterial	629	1.028.944,76	2.019	2.022	1.003.182,10	25.762,66								
431208430233	Tarragona - Inmovilizado Inmaterial	629	5.702,88	2.021	2.022	5.219,22	483,66								
431208600233	Tarragona - Maquinaria, Instalaciones y Utillaje	623	1.196,08	2.021	2.021	1.196,08									
431208600233	Tarracona - Mobiliario y Enseres	625	5.612,25	2.021	2.022	2.880,54	2.931,71								
431208600233	Tarragona - Maquinaria, Instalaciones y Utillaje	623	808,28	2.021	2.021	808,28									
431208600233	Tarracona - Mobiliario y Enseres	625	51.549,43	2.021	2.022	50.153,28	1.396,15								
431208600233	Tarragona - Mobiliario y Enseres	635	190,55	2.022	2.022		190,55								
431208700233	Tarragona - Maquinaria, Instalaciones y Utillaje	623	126.303,64	2.021	2.022	125.822,06	481,58								
431208700233	Tarragona - Maquinaria, Instalaciones y Utillaje	633	1.778,70	2.022	2.022	1.778,70									
441201700136	Teniel - Maquinaria, Instalaciones y Utillaje	629	264,99	2.022	2.022	264,99									
451201330138	Toledo - Maquinaria, Instalaciones y Utillaje	623	4.398,22	2.022	2.022		4.398,22								
451201330138	Toledo - Inmovilizado Inmaterial	629	433.232,63	2.012	2.013	433.232,63									
451201430138	Toledo - Maquinaria, Instalaciones y Utillaje	623	3.198,46	2.022	2.022		3.198,46								
451201430138	Toledo - Inmovilizado Inmaterial	629	4.142,87	2.013	2.014	4.142,87									
451201430138	Toledo - Maquinaria, Instalaciones y Utillaje	633	3.683,24	2.019	2.020	3.683,24									
451201430138	Toledo - Inmovilizado Inmaterial	639	12.782,14	2.013	2.013	12.782,14									
451201600138	Toledo - Mobiliario y Enseres	625	31.257,21	2.013	2.022	29.299,10	1.958,11								
451201600138	Toledo - Mobiliario y Enseres	635	32.534,43	2.013	2.021	32.534,43									
451201700138	Toledo - Maquinaria, Instalaciones y Utillaje	623	9.467,91	2.013	2.022	8.937,93	529,98								
451201700138	Toledo - Maquinaria, Instalaciones y Utillaje	633	86.052,11	2.013	2.022	80.569,96	5.482,15								
461201430141	Valencia - Construcciones	6221	24.425,13	2.019	2.022	9.425,39	14.999,74								
461201430141	Valencia - Maquinaria, Instalaciones y Utillaje	623	32.010,83	2.018	2.022	24.645,19	7.365,64								
461201430141	Valencia - Inmovilizado Inmaterial	629	23.840,16	2.013	2.017	23.840,16									
461201430141	Valencia - Maquinaria, Instalaciones y Utillaje	633	1.922,38	2.018	2.021	1.922,38									
461201430141	Valencia - Inmovilizado Inmaterial	639	48.280,27	2.013	2.013	48.280,27									
461201600141	Valencia - Mobiliario y Enseres	625	28.928,44	2.013	2.022	27.686,35	1.242,09								
461201600141	Valencia - Mobiliario y Enseres	635	42.002,08	2.013	2.016	42.002,08									
461201700141	Valencia - Maquinaria, Instalaciones y Utillaje	623	93.918,47	2.013	2.022	72.900,77	21.017,70								
461201700141	Valencia - Maquinaria, Instalaciones y Utillaje	633	89.426,40	2.013	2.022	86.656,65	2.769,75								
461202430142	Valencia - Inmovilizado Inmaterial	629	15.182,90	2.016	2.021	15.182,90									
461202430142	Valencia - Inmovilizado Inmaterial	639	9.314,08	2.018	2.022	8.002,46	1.311,62								
461202600142	Valencia - Mobiliario y Enseres	625	1.277,33	2.015	2.020	1.277,33									
461202600142	Valencia - Mobiliario y Enseres	635	1.767,20	2.014	2.022	1.658,30	108,90								
461202700142	Valencia - Maquinaria, Instalaciones y Utillaje	623	1.043,02	2.018	2.022	272,25	770,77								
461202700142	Valencia - Maquinaria, Instalaciones y Utillaje	633	3.800,92	2.013	2.021	3.800,92									
461203430144	Valencia - Inmovilizado Inmaterial	629	199.154,44	2.018	2.022	198.027,68	1.126,76								
461203430144	Valencia - Inmovilizado Inmaterial	639	439,23	2.014	2.014	439,23									
461203600144	Valencia - Maquinaria, Instalaciones y Utillaje	623	822,80	2.020	2.020	822,80									
461203600144	Valencia - Mobiliario y Enseres	625	17.910,57	2.016	2.022	17.663,73	246,84								
461203600144	Valencia - Mobiliario y Enseres	635	3.990,58	2.016	2.020	3.990,58									
461203700144	Valencia - Maquinaria, Instalaciones y Utillaje	623	8.770,34	2.013	2.022	7.734,58	1.035,76								
461203700144	Valencia - Maquinaria, Instalaciones y Utillaje	633	3.234,00	2.013	2.013	3.234,00									
461205500143	Valencia - Maquinaria, Instalaciones y Utillaje	623	109,90	2.022	2.022		109,90								
461205700143	Valencia - Maquinaria, Instalaciones y Utillaje	623	505,78	2.022	2.022		505,78								
461205700143	Valencia - Maquinaria, Instalaciones y Utillaje	633	6.594,50	2.022	2.022		6.594,50								
461206700145	Valencia - Maquinaria, Instalaciones y Utillaje	623	240,79	2.022	2.022		240,79								
471202400227	Valladolid - Inmovilizado Inmaterial	629	215,61	2.022	2.022		215,61								
471202410227	Valladolid - Inmovilizado Inmaterial	629	3.575,55	2.022	2.022		3.575,55								
471202430227	Valladolid - Inmovilizado Inmaterial	629	13.286,10	2.019	2.019		12.410,12								
471202600227	Valladolid - Mobiliario y Enseres	625	58.253,34	2.017	2.022	56.125,18	2.134,16								
471202600227	Valladolid - Mobiliario y Enseres	635	338,80	2.022	2.022		338,80								
471202700227	Valladolid - Maquinaria, Instalaciones y Utillaje	623	71.824,02	2.017	2.022	70.065,89	1.758,13								
471202700227	Valladolid - Maquinaria, Instalaciones y Utillaje	633	2.014,65	2.022	2.022		2.014,65								
481201430149	Vizcaya - Construcciones	6221	10.254,05	2.017	2.022	9.019,01	1.235,04								
481201430149	Vizcaya - Maquinaria, Instalaciones y Utillaje	623	36.012,44	2.014	2.022	24.071,94	11.940,50								
481201430149	Vizcaya - Construcciones	6321	13.090,00	2.015	2.015	13.090,00									
481201430149	Vizcaya - Maquinaria, Instalaciones y Utillaje	633	18.135,91	2.014	2.022	15.844,50	2.291,41								
481201600149	Vizcaya - Mobiliario y Enseres	625	12.378,58	2.015	2.022	10.376,28	2.002,30								
481201600149	Vizcaya - Mobiliario y Enseres	635	2.909,33	2.014	2.022	2.800,43	108,90								
481201700149	Vizcaya - Maquinaria, Instalaciones y Utillaje	623	5.947,52	2.013	2.022	4.454,38	1.493,14								

EJECUCIÓN DE PROYECTOS DE INVERSIÓN

EJERCICIO: 2022

010 MUTUA UNIVERSAL MUGENAT
PROGRAMA: 2122 MEDICINA AMBUL.DE MUTUAS COLAB.

CÓDIGO PROYECTO	EXPLICACIÓN	PARTIDA PRESUPUESTARIA	INVERSIÓN TOTAL	EJERCICIO INICIAL	EJERCICIO FINAL	INVERSIÓN REALIZADA A 1 DE ENERO	INVERSIÓN REALIZADA EN EL EJERCICIO	INVERSIÓN A REALIZAR EN ANUALIDADES PENDIENTES							
								EJERCICIO 2023		EJERCICIO 2024		EJERCICIO 2025		EJERCICIOS SUCESIVOS	
								CONTRATOS ABONO TOTAL	RESTO CONTRATOS	CONTRATOS ABONO TOTAL	RESTO CONTRATOS	CONTRATOS ABONO TOTAL	RESTO CONTRATOS	CONTRATOS ABONO TOTAL	RESTO CONTRATOS
481201700149	Vizcaya - Maquinaria,Instalaciones y Utililaje	633	73.817,87	2.013	2.022	34.837,09	36.980,78								
491201600150	Zamora - Maquinaria,Instalaciones y Utililaje	623	544,50	2.022	2.022		544,50								
491201600150	Zamora - Mobiliario y Enseres	625	7.951,24	2.013	2.022	6.491,98	1.459,26								
491201600150	Zamora - Mobiliario y Enseres	635	17.171,67	2.012	2.018	17.171,67									
491201700150	Zamora - Maquinaria,Instalaciones y Utililaje	623	4.085,73	2.013	2.022	3.555,75	529,98								
491201700150	Zamora - Maquinaria,Instalaciones y Utililaje	633	36.024,23	2.013	2.021	36.024,23									
501201430151	Zaragoza - Construcciones	6221	393.254,86	2.015	2.022	384.956,68	8.298,18								
501201430151	Zaragoza - Maquinaria,Instalaciones y Utililaje	623	247.435,20	2.016	2.022	245.324,96	2.110,24								
501201430151	Zaragoza - Maquinaria,Instalaciones y Utililaje	633	1.184,13	2.019	2.022	520,30	663,83								
501201500151	Zaragoza - Maquinaria,Instalaciones y Utililaje	623	427,74	2.016	2.022	361,19	66,55								
501201500151	Zaragoza - Mobiliario y Enseres	625	4.453,41	2.013	2.016	4.453,41									
501201600151	Zaragoza - Maquinaria,Instalaciones y Utililaje	623	1.687,95	2.016	2.016	1.687,95									
501201600151	Zaragoza - Mobiliario y Enseres	625	76.526,69	2.013	2.022	75.945,89	580,80								
501201600151	Zaragoza - Maquinaria,Instalaciones y Utililaje	633	286,77	2.012	2.012	286,77									
501201600151	Zaragoza - Mobiliario y Enseres	635	4.363,26	2.012	2.022	3.835,70	527,56								
501201700151	Zaragoza - Maquinaria,Instalaciones y Utililaje	623	84.558,14	2.016	2.022	82.594,31	1.963,83								
501201700151	Zaragoza - Maquinaria,Instalaciones y Utililaje	633	31.696,29	2.013	2.020	31.696,29									
601205430173	Servicios Centrales - Maquinaria,Instalaciones y Utililaje	623	1.783,09	2.022	2.022		1.783,09								
601208700213	Servicios Centrales - Maquinaria,Instalaciones y Utililaje	623	484,00	2.022	2.022		484,00								
900099200099	Compromisos futuros - Construcciones	6221	1.313.945,03	2.023	2.024				1.124.561,51		189.383,52				
900099500099	Compromisos futuros - Maquinaria,Instalaciones y Utililaje	623	341.746,01	2.023	2.023				341.746,01						
900099500099	Compromisos futuros - Inmovilizado Inmaterial	629	16.626,65	2.023	2.023				16.626,65						
900099500099	Compromisos futuros - Maquinaria,Instalaciones y Utililaje	633	61.235,42	2.023	2.023				61.235,42						
900099500099	Compromisos futuros - Inmovilizado Inmaterial	639	8.367,56	2.023	2.023				8.367,56						
900099600099	Compromisos futuros - Mobiliario y Enseres	625	178.565,69	2.023	2.023				178.565,69						
900099600099	Compromisos futuros - Mobiliario y Enseres	635	2.938,20	2.023	2.023				2.938,20						

EJECUCIÓN DE PROYECTOS DE INVERSIÓN

EJERCICIO: 2022

010 MUTUA UNIVERSAL MUGENAT
PROGRAMA: 3436 SEGURIDAD Y SALUD EN EL TRABAJO

CÓDIGO PROYECTO	EXPLICACIÓN	PARTIDA PRESUPUESTARIA	INVERSIÓN TOTAL	EJERCICIO INICIAL	EJERCICIO FINAL	INVERSIÓN REALIZADA A 1 DE ENERO	INVERSIÓN REALIZADA EN EL EJERCICIO	INVERSIÓN A REALIZAR EN ANUALIDADES PENDIENTES							
								EJERCICIO 2023		EJERCICIO 2024		EJERCICIO 2025		EJERCICIOS SUCESIVOS	
								CONTRATOS ABONO TOTAL	RESTO CONTRATOS	CONTRATOS ABONO TOTAL	RESTO CONTRATOS	CONTRATOS ABONO TOTAL	RESTO CONTRATOS	CONTRATOS ABONO TOTAL	RESTO CONTRATOS
			10.806,98			1.512,50	2.519,26		6.775,22						
609801700177	Servicios Centrales - Maquinaria,Instalaciones y Utilillaje	623	1.512,50	2.019	2.019	1.512,50									
609801700177	Servicios Centrales - Maquinaria,Instalaciones y Utilillaje	633	2.519,26	2.022	2.022		2.519,26								
900099500099	Compromisos futuros - Maquinaria,Instalaciones y Utilillaje	623	4.126,74	2.023	2.023			4.126,74							
900099500099	Compromisos futuros - Maquinaria,Instalaciones y Utilillaje	633	55,79	2.023	2.023			55,79							
900099600099	Compromisos futuros - Mobiliario y Enseres	625	2.592,69	2.023	2.023			2.592,69							

EJECUCIÓN DE PROYECTOS DE INVERSIÓN

EJERCICIO: 2022

010 MUTUA UNIVERSAL MUGENAT
PROGRAMA: 4591 DIRECCIÓN Y SERV.GENERALES

CÓDIGO PROYECTO	EXPLICACIÓN	PARTIDA PRESUPUESTARIA	INVERSIÓN TOTAL	EJERCICIO INICIAL	EJERCICIO FINAL	INVERSIÓN REALIZADA A 1 DE ENERO	INVERSIÓN REALIZADA EN EL EJERCICIO	INVERSIÓN A REALIZAR EN ANUALIDADES PENDIENTES											
								EJERCICIO 2023		EJERCICIO 2024		EJERCICIO 2025		EJERCICIOS SUCESIVOS					
								CONTRATOS ABONO TOTAL	RESTO CONTRATOS	CONTRATOS ABONO TOTAL	RESTO CONTRATOS	CONTRATOS ABONO TOTAL	RESTO CONTRATOS	CONTRATOS ABONO TOTAL	RESTO CONTRATOS				
			8.579.542,74			7.183.799,89	1.266.732,74												
030201600004	Alicante - Mobiliario y Enseres	625	290,40	2.022	2.022		290,40												
070203300236	Baleares - Inmovilizado Inmaterial	629	14.392,47	2.022	2.022		14.392,47												
070203300236	Baleares - Inmovilizado Inmaterial	629	13.648,80	2.022	2.022		13.648,80												
070203300236	Baleares - Inmovilizado Inmaterial	629	316.593,08	2.022	2.022		316.593,08												
070203420236	Baleares - Inmovilizado Inmaterial	629	1.490,72	2.022	2.022		1.490,72												
080208600013	Barcelona - Mobiliario y Enseres	625	1.762,37	2.019	2.020	1.762,37													
080208600013	Barcelona - Mobiliario y Enseres	635	2.101,84	2.017	2.022	1.992,94	108,90												
080208700013	Barcelona - Maquinaria,Instalaciones y Utillaje	623	722,37	2.022	2.022		722,37												
330202430099	Asturias - Inmovilizado Inmaterial	629	40,90	2.022	2.022		40,90												
600001430179	Servicios Centrales - Inmovilizado Inmaterial	629	340.456,93	2.013	2.022	275.788,27	64.668,66												
600001430179	Servicios Centrales - Mobiliario y Enseres	635	520,30	2.019	2.019	520,30													
600001430179	Servicios Centrales - Inmovilizado Inmaterial	639	179.250,57	2.013	2.022	170.433,17	8.817,40												
600001500179	Servicios Centrales - Mobiliario y Enseres	625	71.982,48	2.013	2.022	57.694,15	14.288,33												
600001500179	Servicios Centrales - Mobiliario y Enseres	635	25.121,14	2.012	2.022	24.973,52	147,62												
600001600179	Servicios Centrales - Mobiliario y Enseres	625	232.060,89	2.012	2.022	228.599,47	3.461,42												
600001600179	Servicios Centrales - Inmovilizado Inmaterial	629	441,65	2.015	2.015	441,65													
600001600179	Servicios Centrales - Mobiliario y Enseres	635	52.705,15	2.012	2.022	50.628,37	2.078,78												
600001700179	Servicios Centrales - Maquinaria,Instalaciones y Utillaje	623	5.551,48	2.022	2.022		5.551,48												
600001700179	Servicios Centrales - Maquinaria,Instalaciones y Utillaje	633	444,07	2.019	2.019	444,07													
600002330177	Servicios Centrales - Inmovilizado Inmaterial	629	3.158,10	2.012															
600002420177	Servicios Centrales - Inmovilizado Inmaterial	629	6.671,94	2.017	2.022	2.867,70	290,40												
600002430177	Servicios Centrales - Inmovilizado Inmaterial	629	289.965,08	2.013	2.022	1.632,29	5.039,65												
600002430177	Servicios Centrales - Inmovilizado Inmaterial	639	120.273,59	2.014	2.022	142.282,07	147.683,01												
600002500177	Servicios Centrales - Mobiliario y Enseres	625	4.280,37	2.013	2.022	82.344,69	37.928,90												
600002600177	Servicios Centrales - Mobiliario y Enseres	625	34.605,36	2.013	2.022	1.428,88	2.851,49												
600002600177	Servicios Centrales - Mobiliario y Enseres	635	5.563,96	2.015	2.022	27.690,29	6.915,07												
600003330175	Servicios Centrales - Construcciones	6221	3.442,75	2.014	2.014	2.572,78	2.991,18												
600003330175	Servicios Centrales - Maquinaria,Instalaciones y Utillaje	623	9.304,90	2.013	2.022	3.442,75													
600003430175	Servicios Centrales - Maquinaria,Instalaciones y Utillaje	6221	57.088,80	2.014	2.019	3.509,00	5.795,90												
600003430175	Servicios Centrales - Construcciones	623	176.003,21	2.013	2.022	57.088,80													
600003430175	Servicios Centrales - Maquinaria,Instalaciones y Utillaje	633	56.011,58	2.012	2.022	173.370,01	2.633,20												
600003430175	Servicios Centrales - Maquinaria,Instalaciones y Utillaje	625	24.342,24	2.016	2.022	54.749,20	1.262,38												
600003600175	Servicios Centrales - Mobiliario y Enseres	625	624,36	2.017	2.022	17.336,34	7.005,90												
600003600175	Servicios Centrales - Equipos para Proceso de	626	1.913,30	2.016	2.016	624,36													
600003600175	Servicios Centrales - Inmovilizado Inmaterial	629	1.913,30	2.016	2.016	1.913,30													
600003600175	Servicios Centrales - Mobiliario y Enseres	635	12.850,52	2.013	2.022	12.202,82	447,70												
600003700175	Servicios Centrales - Maquinaria,Instalaciones y Utillaje	623	2.658,37	2.019	2.022	1.936,00	722,37												
600003800175	Servicios Centrales - Equipos para Proceso de Información	626	3.499.375,18	2.012	2.022														
600003800175	Servicios Centrales - Equipos para procesos de información	636	3.394,59	2.015	2.017	2.987.010,86	512.364,32												
600003900175	Servicios Centrales - Inmovilizado Inmaterial	629	2.006.390,11	2.012	2.022	3.394,59													
600005430173	Servicios Centrales - Construcciones	6221	71.564,54	2.020	2.020	1.959.079,47	47.310,64												
600005430173	Servicios Centrales - Maquinaria,Instalaciones y Utillaje	623	34.455,26	2.020	2.022	71.564,54													
600005430173	Servicios Centrales - Inmovilizado Inmaterial	629	26.521,99	2.017		31.219,87	3.235,39												
600005430173	Servicios Centrales - Construcciones	6321	859,10	2.021	2.018	26.521,99													
600005430173	Servicios Centrales - Maquinaria,Instalaciones y Utillaje	633	2.316,55	2.020	2.021	859,10													
					2.020	2.316,55													

EJECUCIÓN DE PROYECTOS DE INVERSIÓN

EJERCICIO: 2022

010 MUTUA UNIVERSAL MUGENAT
PROGRAMA: 4591 DIRECCIÓN Y SERV.GENERALES

CÓDIGO PROYECTO	EXPLICACIÓN	PARTIDA PRESUPUESTARIA	INVERSIÓN TOTAL	EJERCICIO INICIAL	EJERCICIO FINAL	INVERSIÓN REALIZADA A 1 DE ENERO	INVERSIÓN REALIZADA EN EL EJERCICIO	INVERSIÓN A REALIZAR EN ANUALIDADES PENDIENTES											
								EJERCICIO 2023		EJERCICIO 2024		EJERCICIO 2025		EJERCICIOS SUCESIVOS					
								CONTRATOS ABONO TOTAL	RESTO CONTRATOS	CONTRATOS ABONO TOTAL	RESTO CONTRATOS	CONTRATOS ABONO TOTAL	RESTO CONTRATOS	CONTRATOS ABONO TOTAL	RESTO CONTRATOS				
600005430173	Servicios Centrales - Inmovilizado Inmaterial	639	408.758,88	2.018	2.018	408.758,88													
600005600173	Servicios Centrales - Mobiliario y Enseres	625	30.271,92	2.018	2.022	28.125,04	2.146,88												
600005600173	Servicios Centrales - Mobiliario y Enseres	635	24.818,77	2.017	2.022	4.860,18	19.958,59												
600005700173	Servicios Centrales - Maquinaria, Instalaciones y Utilaje	623	1.758,13	2.022	2.022		1.758,13												
600007430207	Servicios Centrales - Construcciones	6221	54.954,61	2.019	2.021	54.954,61													
600007430207	Servicios Centrales - Maquinaria, Instalaciones y Utilaje	623	8.853,96	2.020	2.022	4.444,79	4.409,17												
600007430207	Servicios Centrales - Inmovilizado Inmaterial	629	78.045,68	2.017	2.018	78.045,68													
600007430207	Servicios Centrales - Maquinaria, Instalaciones y Utilaje	633	439,96	2.019	2.019	439,96													
600007430207	Servicios Centrales - Inmovilizado Inmaterial	639	1.059,56	2.017	2.017	1.059,56													
600007500207	Servicios Centrales - Mobiliario y Enseres	635	665,50	2.022	2.022		665,50												
600007600207	Servicios Centrales - Mobiliario y Enseres	625	40.917,88	2.017	2.022	40.030,95	886,93												
600007600207	Servicios Centrales - Mobiliario y Enseres	635	21.846,28	2.016	2.022	18.395,36	3.450,92												
600008500213	Servicios Centrales - Mobiliario y Enseres	625	1.361,31	2.012	2.022	133,10	1.228,21												
600008600213	Servicios Centrales - Mobiliario y Enseres	625	33.011,05	2.012	2.022	32.067,25	943,80												
600008700213	Servicios Centrales - Maquinaria, Instalaciones y Utilaje	623	505,78	2.022	2.022		505,78												
600008700213	Servicios Centrales - Equipos para Proceso de Información	626	30.250,00	2.019	2.019	30.250,00													
900099200099	Compromisos futuros - Construcciones	6221	55.746,44	2.023	2.024					47.711,50		8.034,94							
900099500099	Compromisos futuros - Inmovilizado Inmaterial	629	3.094,20	2.023	2.023					3.094,20									
900099500099	Compromisos futuros - Maquinaria, Instalaciones y Utilaje	623	17.286,36	2.023	2.023					17.286,36									
900099500099	Compromisos futuros - Inmovilizado Inmaterial	633	2.620,37	2.023	2.023					2.620,37									
900099500099	Compromisos futuros - Maquinaria, Instalaciones y Utilaje	639	11.353,29	2.023	2.023					11.353,29									
900099600099	Compromisos futuros - Mobiliario y Enseres	625	38.560,70	2.023	2.023					38.560,70									
900099600099	Compromisos futuros - Mobiliario y Enseres	635	348,75	2.023	2.023					348,75									

PROCESO DE GESTIÓN DE LOS INGRESOS PÚBLICOS

EJERCICIO: 2022

010 MUTUA UNIVERSAL MUGENAT

1. DERECHOS ANULADOS

APLICACIÓN PRESUPUESTARIA	DESCRIPCIÓN	ANULACIÓN DE LIQUIDACIONES	APLAZAMIENTO Y FRACCIONAMIENTO	DEVOLUCIÓN DE INGRESOS	TOTAL DERECHOS ANULADOS
1210	CUOTAS DE EMPLEADORES	3.803.908,46	725.613,20	40.598,30	4.570.119,96
1211	CUOTAS DE TRABAJADORES	757.557,86	144.507,68	8.085,25	910.150,79
1212	CUOTAS EMPLEADORES EXENTAS E.R.T.E.				
1213	CUOTAS EMPLEADORES EXENTAS AP.MEC. RED				
1221	CUOTAS DE TRABAJADORES	1.151.591,14	581.293,34	234.395,32	1.967.279,80
1240	CUOTAS DE EMPLEADORES				
1241	CUOTAS DE TRABAJADORES				
1270	CUOTAS POR INCAP.TEMPORAL	3.493.477,37	126.854,03	326.898,05	3.947.229,45
1271	CUOTAS POR I.M.S.	2.261.861,27	120.981,65	367.987,21	2.750.830,13
1272	CUOTAS RIESGO EMBARAZO Y LAC.NATURAL	1.337,82	120,34	426,12	1.884,28
129	COTIZ. POR CESE ACTIV. DE TRAB.AUT.	494.200,33	162.086,31	107.608,10	763.894,74
	TOTAL ARTICULO 12 COTIZACIONES SOCIALES	11.963.934,25	1.861.456,55	1.085.998,35	14.911.389,15
	TOTAL CAPITULO 1 COTIZACIONES SOCIALES	11.963.934,25	1.861.456,55	1.085.998,35	14.911.389,15
32710	AL SECTOR PÚBLICO	748,88			748,88
32711	AL SECTOR PRIVADO	450,27			450,27
32712	A ENTIDADES DEL SISTEMA	5.155,39			5.155,39
	TOTAL ARTICULO 32 OTROS INGRES.PROCED.PREST.SERVICIOS	6.354,54			6.354,54
3805	DE MUTUAS COLAB.SEG.SOC.	283.895,10			283.895,10
3807	REINTEGROS DEVOL.INCENT.				
	TOTAL ARTICULO 38 REINTEGROS DE OPERACIONES CORRIENTES	283.895,10			283.895,10
39119	OTROS			75.999,20	75.999,20
3965	DE MUTUAS COLAB.				
3995	DE MUTUAS COLAB.				
	TOTAL ARTICULO 39 OTROS INGRESOS			75.999,20	75.999,20
	TOTAL CAPITULO 3 TASAS Y OTROS INGRESOS	290.249,64		75.999,20	366.248,84
420	DE LA TGSS EQUILIB.CUENTAS COVID-19				
424	DE LA TGSS FINANCIAR EXENCIONES COT.EMP.				
4280	PARA INCENT.REDOC.SINIESTRAL.			227.340,71	227.340,71
	TOTAL ARTICULO 42 DE LA SEGURIDAD SOCIAL			227.340,71	227.340,71
459	OTRAS TRANSFERENCIAS				
	TOTAL ARTICULO 45 DE COMUNIDADES AUTONOMAS				
	TOTAL CAPITULO 4 TRANSFERENCIAS CORRIENTES			227.340,71	227.340,71
5000	NO AFECTOS A FONDOS ESPECÍFICOS				
	TOTAL ARTICULO 50 INTERESES DE TITULOS VALORES				
5180	AL PERSONAL				
	TOTAL ARTICULO 51 INTERESES DE ANTICIP.Y PREST.CONCED.				
5200	NO AFECTAS A FONDOS ESPECÍFICOS				
	TOTAL ARTICULO 52 INTERESES DE DEPOSITOS				
540	ALQUILERES Y PRODUCTOS DE INMUEBLES				
	TOTAL ARTICULO 54 RENTAS DE BIENES INMUEBLES				
	TOTAL CAPITULO 5 INGRESOS PATRIMONIALES				

PROCESO DE GESTIÓN DE LOS INGRESOS PÚBLICOS

EJERCICIO: 2022

010 MUTUA UNIVERSAL MUGENAT

1. DERECHOS ANULADOS

APLICACIÓN PRESUPUESTARIA	DESCRIPCIÓN	ANULACIÓN DE LIQUIDACIONES	APLAZAMIENTO Y FRACCIONAMIENTO	DEVOLUCIÓN DE INGRESOS	TOTAL DERECHOS ANULADOS
7415	A MUTUAS COLAB.SEG.SOC.				
	TOTAL ARTICULO 74 DE SOC.,ENT.PUB.EMP.,FUNDAC.Y RESTO.				
	TOTAL CAPITULO 7 TRANSFERENCIAS DE CAPITAL				
801	A LARGO PLAZO				
	TOTAL ARTICULO 80 ENAJENACION DE DEUDA DEL SECT.PUBL.				
8305	DE MUTAS COLABOR.				
8315	DE MUTUAS COLABOR.				
	TOTAL ARTICULO 83 REINT.PREST.CONCED.FUERA SECTOR PUB.				
8415	DE MUTUAS COLAB.SEG.SOC.				
	TOTAL ARTICULO 84 DEVOL. DEPOSITOS, IMPOS. Y FIANZAS				
8704	DESTIN.RESER.ASIST.SOC.				
	TOTAL ARTICULO 87 REMANENTES DE TESORERIA				
	TOTAL CAPITULO 8 ACTIVOS FINANCIEROS				
	TOTAL	12.254.183,89	1.861.456,55	1.389.338,26	15.504.978,70

PROCESO DE GESTIÓN DE LOS INGRESOS PÚBLICOS

EJERCICIO: 2022

010 MUTUA UNIVERSAL MUGENAT

2. DERECHOS CANCELADOS

APLICACIÓN PRESUPUESTARIA	DESCRIPCIÓN	COBROS EN ESPECIE	INSOLVENCIAS	OTRAS CAUSAS	TOTAL DERECHOS CANCELADOS
1210	CUOTAS DE EMPLEADORES		438.667,74		438.667,74
1211	CUOTAS DE TRABAJADORES		87.361,76		87.361,76
1212	CUOTAS EMPLEADORES EXENTAS E.R.T.E.				
1213	CUOTAS EMPLEADORES EXENTAS AP.MEC. RED				
1221	CUOTAS DE TRABAJADORES		273.967,48		273.967,48
1240	CUOTAS DE EMPLEADORES				
1241	CUOTAS DE TRABAJADORES				
1270	CUOTAS POR INCAP.TEMPORAL		691.841,07		691.841,07
1271	CUOTAS POR I.M.S.		648.011,56		648.011,56
1272	CUOTAS RIESGO EMBARAZO Y LAC.NATURAL		116,61		116,61
129	COTIZ. POR CESE ACTIV. DE TRAB.AUT.		134.398,26		134.398,26
	TOTAL ARTICULO 12 COTIZACIONES SOCIALES		2.274.364,48		2.274.364,48
	TOTAL CAPITULO 1 COTIZACIONES SOCIALES		2.274.364,48		2.274.364,48
32710	AL SECTOR PÚBLICO				
32711	AL SECTOR PRIVADO				
32712	A ENTIDADES DEL SISTEMA				
	TOTAL ARTICULO 32 OTROS INGRES.PROCED.PREST.SERVICIOS				
3805	DE MUTUAS COLAB.SEG.SOC.				
3807	REINTEGROS DEVOL.INCENT.				
	TOTAL ARTICULO 38 REINTEGROS DE OPERACIONES CORRIENTES				
39119	OTROS				
3965	DE MUTUAS COLAB.				
3995	DE MUTUAS COLAB.				
	TOTAL ARTICULO 39 OTROS INGRESOS				
	TOTAL CAPITULO 3 TASAS Y OTROS INGRESOS				
420	DE LA TGSS EQUILIB.CUENTAS COVID-19				
424	DE LA TGSS FINANCIAR EXENCIONES COT.EMP.				
4280	PARA INCENT.REDUC.SINIESTRAL.				
	TOTAL ARTICULO 42 DE LA SEGURIDAD SOCIAL				
459	OTRAS TRANSFERENCIAS				
	TOTAL ARTICULO 45 DE COMUNIDADES AUTONOMAS				
	TOTAL CAPITULO 4 TRANSFERENCIAS CORRIENTES				
5000	NO AFECTOS A FONDOS ESPECÍFICOS				
	TOTAL ARTICULO 50 INTERESES DE TITULOS VALORES				
5180	AL PERSONAL				
	TOTAL ARTICULO 51 INTERESES DE ANTICIP.Y PREST.CONCED.				
5200	NO AFECTAS A FONDOS ESPECÍFICOS				
	TOTAL ARTICULO 52 INTERESES DE DEPOSITOS				
540	ALQUILERES Y PRODUCTOS DE INMUEBLES				
	TOTAL ARTICULO 54 RENTAS DE BIENES INMUEBLES				
	TOTAL CAPITULO 5 INGRESOS PATRIMONIALES				
7415	A MUTUAS COLAB.SEG.SOC.				
	TOTAL ARTICULO 74 DE SOC.,ENT.PUB.EMP.,FUNDAC.Y RESTO.				
	TOTAL CAPITULO 7 TRANSFERENCIAS DE CAPITAL				

PROCESO DE GESTIÓN DE LOS INGRESOS PÚBLICOS

EJERCICIO: 2022

010 MUTUA UNIVERSAL MUGENAT

2. DERECHOS CANCELADOS

APLICACIÓN PRESUPUESTARIA	DESCRIPCIÓN	COBROS EN ESPECIE	INSOLVENCIAS	OTRAS CAUSAS	TOTAL DERECHOS CANCELADOS
801	A LARGO PLAZO				
8305	TOTAL ARTICULO 80 ENAJENACION DE DEUDA DEL SECT.PUBL.				
8315	DE MUTAS COLABOR.				
8415	DE MUTUAS COLABOR.				
8704	TOTAL ARTICULO 83 REINT.PREST.CONCED.FUERA SECTOR PUB.				
	DE MUTUAS COLAB.SEG.SOC.				
	TOTAL ARTICULO 84 DEVOL. DEPOSITOS, IMPOS. Y FIANZAS				
	DESTIN.RESER.ASIST.SOC.				
	TOTAL ARTICULO 87 REMANENTES DE TESORERIA				
	TOTAL CAPITULO 8 ACTIVOS FINANCIEROS				
	TOTAL		2.274.364,48		2.274.364,48

PROCESO DE GESTIÓN DE LOS INGRESOS PÚBLICOS

EJERCICIO: 2022

010 MUTUA UNIVERSAL MUGENAT

3. Recaudación neta

APLICACIÓN PRESUPUESTARIA	DESCRIPCIÓN	RECAUDACIÓN TOTAL	DEVOLUCIONES DE INGRESO	RECAUDACIÓN NETA
1210	CUOTAS DE EMPLEADORES	438.652.307,48	40.598,30	438.611.709,18
1211	CUOTAS DE TRABAJADORES	87.358.697,99	8.085,25	87.350.612,74
1212	CUOTAS EMPLEADORES EXENTAS E.R.T.E.	35.693,45		35.693,45
1213	CUOTAS EMPLEADORES EXENTAS AP.MEC. RED	4.377,78		4.377,78
1221	CUOTAS DE TRABAJADORES	61.457.746,58	234.395,32	61.223.351,26
1240	CUOTAS DE EMPLEADORES	1.280.150,98		1.280.150,98
1241	CUOTAS DE TRABAJADORES	465.119,26		465.119,26
1270	CUOTAS POR INCAP.TEMPORAL	440.778.534,57	326.898,05	440.451.636,52
1271	CUOTAS POR I.M.S.	410.601.242,43	367.987,21	410.233.255,22
1272	CUOTAS RIESGO EMBARAZO Y LAC.NATURAL	68.020,25	426,12	67.594,13
129	COTIZ. POR CESE ACTIV. DE TRAB.AUT.	33.574.196,07	107.608,10	33.466.587,97
	TOTAL ARTICULO 12 COTIZACIONES SOCIALES	1.474.276.086,84	1.085.998,35	1.473.190.088,49
	TOTAL CAPITULO 1 COTIZACIONES SOCIALES	1.474.276.086,84	1.085.998,35	1.473.190.088,49
32710	AL SECTOR PÚBLICO	13.962,94		13.962,94
32711	AL SECTOR PRIVADO	937,04		937,04
32712	A ENTIDADES DEL SISTEMA	1.295.919,16		1.295.919,16
	TOTAL ARTICULO 32 OTROS INGRES.PROCED.PREST.SERVICIOS	1.310.819,14		1.310.819,14
3805	DE MUTUAS COLAB.SEG.SOC.	3.937.523,87		3.937.523,87
3807	REINTEGROS DEVOL.INCENT.	227.340,71		227.340,71
	TOTAL ARTICULO 38 REINTEGROS DE OPERACIONES CORRIENTES	4.164.864,58		4.164.864,58
39119	OTROS	152.928,73	75.999,20	76.929,53
3965	DE MUTUAS COLAB.			
3995	DE MUTUAS COLAB.	75.371,05		75.371,05
	TOTAL ARTICULO 39 OTROS INGRESOS	228.299,78	75.999,20	152.300,58
	TOTAL CAPITULO 3 TASAS Y OTROS INGRESOS	5.703.983,50	75.999,20	5.627.984,30
420	DE LA TGSS EQUILIB.CUENTAS COVID-19	157.729.577,58		157.729.577,58
424	DE LA TGSS FINANCIAR EXENCIONES COT.EMP.	40.071,23		40.071,23
4280	PARA INCENT.REDUC.SINIESTRAL.	12.165,04	227.340,71	-215.175,67
	TOTAL ARTICULO 42 DE LA SEGURIDAD SOCIAL	157.781.813,85	227.340,71	157.554.473,14
459	OTRAS TRANSFERENCIAS	135.359,25		135.359,25
	TOTAL ARTICULO 45 DE COMUNIDADES AUTONOMAS	135.359,25		135.359,25
	TOTAL CAPITULO 4 TRANSFERENCIAS CORRIENTES	157.917.173,10	227.340,71	157.689.832,39
5000	NO AFECTOS A FONDOS ESPECÍFICOS	317.847,87		317.847,87
	TOTAL ARTICULO 50 INTERESES DE TITULOS VALORES	317.847,87		317.847,87
5180	AL PERSONAL	3.083,75		3.083,75
	TOTAL ARTICULO 51 INTERESES DE ANTICIP.Y PREST.CONCED.	3.083,75		3.083,75
5200	NO AFECTAS A FONDOS ESPECÍFICOS	2,30		2,30
	TOTAL ARTICULO 52 INTERESES DE DEPOSITOS	2,30		2,30
540	ALQUILERES Y PRODUCTOS DE INMUEBLES	5.749,92		5.749,92
	TOTAL ARTICULO 54 RENTAS DE BIENES INMUEBLES	5.749,92		5.749,92
	TOTAL CAPITULO 5 INGRESOS PATRIMONIALES	326.683,84		326.683,84

PROCESO DE GESTIÓN DE LOS INGRESOS PÚBLICOS

EJERCICIO: 2022

010 MUTUA UNIVERSAL MUGENAT

3. Recaudación neta

APLICACIÓN PRESUPUESTARIA	DESCRIPCIÓN	RECAUDACIÓN TOTAL	DEVOLUCIONES DE INGRESO	RECAUDACIÓN NETA
7415	A MUTUAS COLAB.SEG.SOC.			
	TOTAL ARTICULO 74 DE SOC.,ENT.PUB.EMP.,FUNDAC.Y RESTO.			
	TOTAL CAPITULO 7 TRANSFERENCIAS DE CAPITAL			
801	A LARGO PLAZO	4.990.000,00		4.990.000,00
	TOTAL ARTICULO 80 ENAJENACION DE DEUDA DEL SECT.PUBL.	4.990.000,00		4.990.000,00
8305	DE MUTAS COLABOR.	801.752,38		801.752,38
8315	DE MUTUAS COLABOR.			
	TOTAL ARTICULO 83 REINT.PREST.CONCED.FUERA SECTOR PUB.	801.752,38		801.752,38
8415	DE MUTUAS COLAB.SEG.SOC.	53.751,58		53.751,58
	TOTAL ARTICULO 84 DEVOL. DEPOSITOS, IMPOS. Y FIANZAS	53.751,58		53.751,58
8704	DESTIN.RESER.ASIST.SOC.			
	TOTAL ARTICULO 87 REMANENTES DE TESORERIA			
	TOTAL CAPITULO 8 ACTIVOS FINANCIEROS	5.845.503,96		5.845.503,96
	TOTAL	1.644.069.431,24	1.389.338,26	1.642.680.092,98

DEVOLUCIONES DE INGRESOS

EJERCICIO: 2022

010 MUTUA UNIVERSAL MUGENAT

APLICACIÓN PRESUPUESTARIA	DESCRIPCIÓN	PENDIENTES DE PAGO A 1 DE ENERO	MODIFICACIÓN SALDO INICIAL Y ANULACIONES	RECONOCIDAS EN EL EJERCICIO	TOTAL DEVOLUCIONES RECONOCIDAS	PRESCRIPCIONES	PAGADAS EN EL EJERCICIO	PENDIENTES DE PAGO A 31 DE DICIEMBRE
1210	CUOTAS DE EMPLEADORES			40.598,30	40.598,30		40.598,30	
1211	CUOTAS DE TRABAJADORES			8.085,25	8.085,25		8.085,25	
1221	CUOTAS DE TRABAJADORES			234.395,32	234.395,32		234.395,32	
1270	CUOTAS POR INCAP.TEMPORAL			326.898,05	326.898,05		326.898,05	
1271	CUOTAS POR I.M.S.			367.987,21	367.987,21		367.987,21	
1272	CUOTAS RIESGO EMBARAZO Y LAC.NATURAL			426,12	426,12		426,12	
129	COTIZ. POR CESE ACTIV. DE TRAB.AUT.			107.608,10	107.608,10		107.608,10	
	TOTAL ARTICULO 12 COTIZACIONES SOCIALES			1.085.998,35	1.085.998,35		1.085.998,35	
	TOTAL CAPITULO 1 COTIZACIONES SOCIALES			1.085.998,35	1.085.998,35		1.085.998,35	
39119	OTROS			75.999,20	75.999,20		75.999,20	
	TOTAL ARTICULO 39 OTROS INGRESOS			75.999,20	75.999,20		75.999,20	
	TOTAL CAPITULO 3 TASAS Y OTROS INGRESOS			75.999,20	75.999,20		75.999,20	
4280	PARA INCENT.REDUC.SINIESTRAL.			227.340,71	227.340,71		227.340,71	
	TOTAL ARTICULO 42 DE LA SEGURIDAD SOCIAL			227.340,71	227.340,71		227.340,71	
	TOTAL CAPITULO 4 TRANSFERENCIAS CORRIENTES			227.340,71	227.340,71		227.340,71	
	TOTAL GENERAL			1.389.338,26	1.389.338,26		1.389.338,26	

20.2 - PRESUPUESTOS CERRADOS

OBLIGACIONES DE PRESUPUESTOS CERRADOS

EJERCICIO: 2022

010 MUTUA UNIVERSAL MUGENAT

EJERCICIO: 2017

PARTIDA PRESUPUESTARIA	DESCRIPCIÓN	OBLIGACIONES PENDIENTES DE PAGO A 1 DE ENERO	MODIFICACIÓN SALDO INICIAL Y ANULACIONES	TOTAL OBLIGACIONES	PRESCRIPCIONES	PAGOS REALIZADOS	OBLIGACIONES PENDIENTES DE PAGO A 31 DE DICIEMBRE
1102 48647	DE ACCIDENTES DE TRABAJO Y E.P.	2.070,00	-2.070,00				
	TOTAL ARTICULO 48 A FAMILIE INST.SIN F.LUCRO	2.070,00	-2.070,00				
	TOTAL CAPITULO 4 TRANSFERENC. CORRIENTES	2.070,00	-2.070,00				
	TOTAL PROGRAMA 02 INCAPACIDAD TEMPORAL Y OTRAS PREST.	2.070,00	-2.070,00				
	TOTAL GRUPO PROGRAMA 11 GESTIÓN PRESTAC. ECONÓMICAS CONTRIB.	2.070,00	-2.070,00				
	TOTAL EJERCICIO 2017	2.070,00	-2.070,00				

OBLIGACIONES DE PRESUPUESTOS CERRADOS

EJERCICIO: 2022

010 MUTUA UNIVERSAL MUGENAT

EJERCICIO: 2018

PARTIDA PRESUPUESTARIA	DESCRIPCIÓN	OBLIGACIONES PENDIENTES DE PAGO A 1 DE ENERO	MODIFICACIÓN SALDO INICIAL Y ANULACIONES	TOTAL OBLIGACIONES	PRESCRIPCIONES	PAGOS REALIZADOS	OBLIGACIONES PENDIENTES DE PAGO A 31 DE DICIEMBRE
1102 48637	DE ACCIDENTES DE TRABAJO Y E.P.	6.276,61		6.276,61			6.276,61
1102 48647	DE ACCIDENTES DE TRABAJO Y E.P.	15.925,00	-6.590,00	9.335,00		3.545,00	5.790,00
	TOTAL ARTICULO 48 A FAMIL.E INST.SIN F.LUCRO	22.201,61	-6.590,00	15.611,61		3.545,00	12.066,61
	TOTAL CAPITULO 4 TRANSFERENC. CORRIENTES	22.201,61	-6.590,00	15.611,61		3.545,00	12.066,61
	TOTAL PROGRAMA 02 INCAPACIDAD TEMPORAL Y OTRAS PREST.	22.201,61	-6.590,00	15.611,61		3.545,00	12.066,61
	TOTAL GRUPO PROGRAMA 11 GESTIÓN PRESTAC. ECONÓMICAS CONTRIB.	22.201,61	-6.590,00	15.611,61		3.545,00	12.066,61
	TOTAL EJERCICIO 2018	22.201,61	-6.590,00	15.611,61		3.545,00	12.066,61

OBLIGACIONES DE PRESUPUESTOS CERRADOS

EJERCICIO: 2022

010 MUTUA UNIVERSAL MUGENAT

EJERCICIO: 2019

PARTIDA PRESUPUESTARIA	DESCRIPCIÓN	OBLIGACIONES PENDIENTES DE PAGO A 1 DE ENERO	MODIFICACIÓN SALDO INICIAL Y ANULACIONES	TOTAL OBLIGACIONES	PRESCRIPCIONES	PAGOS REALIZADOS	OBLIGACIONES PENDIENTES DE PAGO A 31 DE DICIEMBRE
1102 48647	DE ACCIDENTES DE TRABAJO Y E.P.	24.675,00	-3.330,00	21.345,00		7.255,00	14.090,00
	TOTAL ARTICULO 48 A FAMILIE INST.SIN F.LUCRO	24.675,00	-3.330,00	21.345,00		7.255,00	14.090,00
	TOTAL CAPITULO 4 TRANSFERENC. CORRIENTES	24.675,00	-3.330,00	21.345,00		7.255,00	14.090,00
	TOTAL PROGRAMA 02 INCAPACIDAD TEMPORAL Y OTRAS PREST.	24.675,00	-3.330,00	21.345,00		7.255,00	14.090,00
	TOTAL GRUPO PROGRAMA 11 GESTIÓN PRESTAC. ECONÓMICAS CONTRIB.	24.675,00	-3.330,00	21.345,00		7.255,00	14.090,00
	TOTAL EJERCICIO 2019	24.675,00	-3.330,00	21.345,00		7.255,00	14.090,00

OBLIGACIONES DE PRESUPUESTOS CERRADOS

EJERCICIO: 2022

010 MUTUA UNIVERSAL MUGENAT

EJERCICIO: 2020

PARTIDA PRESUPUESTARIA	DESCRIPCIÓN	OBLIGACIONES PENDIENTES DE PAGO A 1 DE ENERO	MODIFICACIÓN SALDO INICIAL Y ANULACIONES	TOTAL OBLIGACIONES	PRESCRIPCIONES	PAGOS REALIZADOS	OBLIGACIONES PENDIENTES DE PAGO A 31 DE DICIEMBRE
1102 48637	DE ACCIDENTES DE TRABAJO Y E.P.	134.938,65	-35.069,28	99.869,37			99.869,37
1102 48647	DE ACCIDENTES DE TRABAJO Y E.P.	44.840,00	-18.570,00	26.270,00			19.560,00
	TOTAL ARTICULO 48 A FAMIL.E INST.SIN F.LUCRO	179.778,65	-53.639,28	126.139,37		6.710,00	119.429,37
	TOTAL CAPITULO 4 TRANSFERENC. CORRIENTES	179.778,65	-53.639,28	126.139,37		6.710,00	119.429,37
	TOTAL PROGRAMA 02 INCAPACIDAD TEMPORAL Y OTRAS PREST.	179.778,65	-53.639,28	126.139,37		6.710,00	119.429,37
	TOTAL GRUPO PROGRAMA 11 GESTIÓN PRESTAC. ECONÓMICAS CONTRIB.	179.778,65	-53.639,28	126.139,37		6.710,00	119.429,37
	TOTAL EJERCICIO 2020	179.778,65	-53.639,28	126.139,37		6.710,00	119.429,37

OBLIGACIONES DE PRESUPUESTOS CERRADOS

EJERCICIO: 2022

010 MUTUA UNIVERSAL MUGENAT

EJERCICIO: 2021

PARTIDA PRESUPUESTARIA	DESCRIPCIÓN	OBLIGACIONES PENDIENTES DE PAGO A 1 DE ENERO	MODIFICACIÓN SALDO INICIAL Y ANULACIONES	TOTAL OBLIGACIONES	PRESCRIPCIONES	PAGOS REALIZADOS	OBLIGACIONES PENDIENTES DE PAGO A 31 DE DICIEMBRE
1102 13090	RETRIBUCIONES BÁSICAS Y OTRAS REMUN.	25.009,76		25.009,76		25.009,76	
	TOTAL ARTICULO 13 LABORALES	25.009,76		25.009,76		25.009,76	
1102 1620	FORM.Y PERFECCIONAM. DEL PERSONAL	79,67		79,67		79,67	
1102 1624	ACCIÓN SOCIAL	1.385,07		1.385,07		1.385,07	
	TOTAL ARTICULO 16 CUOT.PREST.Y GAST.SOC.	1.464,74		1.464,74		1.464,74	
	TOTAL CAPITULO 1 GASTOS DE PERSONAL	26.474,50		26.474,50		26.474,50	
1102 202	ARRENDAM.EDIF.Y OTRAS CONSTRUCCIONES	210,49		210,49		210,49	
1102 203	ARRENDAM.MAQUIN.,INSTAL. Y UTILLAJE	143,32		143,32		143,32	
	TOTAL ARTICULO 20 ARRENDAMIENTOS Y CANONES	353,81		353,81		353,81	
1102 212	EDIFICIOS Y OTRAS CONSTRUCCIONES	38,09		38,09		38,09	
1102 213	MAQUINARIA,INSTALACIONES Y UTILLAJE	2.993,57		2.993,57		2.993,57	
1102 215	MOBILIARIO Y ENSERES	6,98		6,98		6,98	
1102 216	EQUIPOS PARA PROCESOS DE INFORMACIÓN	10,78		10,78		10,78	
	TOTAL ARTICULO 21 REPARACION,MANTEN.Y CONSERV.	3.049,42		3.049,42		3.049,42	
1102 2200	ORDINARIO NO INVENTARIABLE	590,00		590,00		590,00	
1102 22100	ENERGÍA ELÉCTRICA	955,95		955,95		955,95	
1102 22101	AGUA	42,55	-2,04	40,51		40,51	
1102 22102	GAS	56,14		56,14		56,14	
1102 2217	MAT.NO SANIT.PARA CONSUMO Y REPOSIC.	90,04		90,04		90,04	
1102 2219	OTROS SUMINISTROS	137,56		137,56		137,56	
1102 22200	SERV. TELECOMUNICACIONES	3.364,39		3.364,39		3.364,39	
1102 2221	POSTALES Y MENSAJERÍA	446,08		446,08		446,08	
1102 223	TRANSPORTES	1.174,39		1.174,39		1.174,39	
1102 22660	REUNIONES,CONFEREN.Y CELEBRAC.ACTOS	69,70		69,70		69,70	
1102 2270	INFORMES,DICT.Y OTRAS ACTUA.PROFES.	1.533,99		1.533,99		1.533,99	
1102 2273	LIMPIEZA Y ASEO	2.861,49		2.861,49		2.861,49	
1102 2274	SEGURIDAD	1.407,13		1.407,13		1.407,13	
1102 2276	SERV. CONTRATADOS ADMINISTRATIVOS	61,33		61,33		61,33	
1102 22781	SERV.EXTERNOS DE GEST.DE PREST.	26.246,92		26.246,92		26.246,92	
1102 22782	SERVICIOS DE CARACTER INFORMÁTICO	17.283,43		17.283,43		17.283,43	
	TOTAL ARTICULO 22 MATER.SUMINIST.Y OTROS	56.321,09	-2,04	56.319,05		56.319,05	
1102 2515	CON ENTIDADES PRIVADAS	1.968,00		1.968,00		1.968,00	
1102 2517	CON MUTUAS COLAB.CON SEG.SOC.	3.509,60		3.509,60		3.509,60	
1102 2525	CON ENTIDADES PRIVADAS	4.935,14		4.935,14		4.935,14	
1102 2527	CON MUTUAS COLAB.SEG.SOC.	3.532,45		3.532,45		3.532,45	
1102 2547	OTROS SERVICIOS ESPECIALES	31.284,63		31.284,63		31.284,63	
1102 2551	SERVICIOS DE AMBULANCIAS	283,20		283,20		283,20	
1102 2582	OTROS SERVIC. ASISTENCIA SANITARIA	4.631,47		4.631,47		4.631,47	
	TOTAL ARTICULO 25 A.SANIT.CON MED.AJENOS	50.144,49		50.144,49		50.144,49	
	TOTAL CAPITULO 2 GAST.CORRIENT.BIENES Y SERV.	109.868,81	-2,04	109.866,77		109.866,77	
1102 48637	DE ACCIDENTES DE TRABAJO Y E.P.	659.279,11	-517.079,11	142.200,00			142.200,00
1102 48647	DE ACCIDENTES DE TRABAJO Y E.P.	269.763,23	-61.473,22	208.290,01		142.809,65	65.480,36
	TOTAL ARTICULO 48 A FAMIL.E INST.SIN F.LUCRO	929.042,34	-578.552,33	350.490,01		142.809,65	207.680,36
	TOTAL CAPITULO 4 TRANSFERENC. CORRIENTES	929.042,34	-578.552,33	350.490,01		142.809,65	207.680,36
	TOTAL PROGRAMA 02 INCAPACIDAD TEMPORAL Y OTRAS PREST.	1.065.385,65	-578.554,37	486.831,28		279.150,92	207.680,36
1105 13090	RETRIBUCIONES BÁSICAS Y OTRAS REMUN.	15.207,11		15.207,11		15.207,11	
	TOTAL ARTICULO 13 LABORALES	15.207,11		15.207,11		15.207,11	
1105 1620	FORM.Y PERFECCIONAM. DEL PERSONAL	42,37		42,37		42,37	
1105 1624	ACCIÓN SOCIAL	736,84		736,84		736,84	
	TOTAL ARTICULO 16 CUOT.PREST.Y GAST.SOC.	779,21		779,21		779,21	
	TOTAL CAPITULO 1 GASTOS DE PERSONAL	15.986,32		15.986,32		15.986,32	
1105 202	ARRENDAM.EDIF.Y OTRAS CONSTRUCCIONES	133,94		133,94		133,94	

OBLIGACIONES DE PRESUPUESTOS CERRADOS

EJERCICIO: 2022

010 MUTUA UNIVERSAL MUGENAT

EJERCICIO: 2021

PARTIDA PRESUPUESTARIA	DESCRIPCIÓN	OBLIGACIONES PENDIENTES DE PAGO A 1 DE ENERO	MODIFICACIÓN SALDO INICIAL Y ANULACIONES	TOTAL OBLIGACIONES	PRESCRIPCIONES	PAGOS REALIZADOS	OBLIGACIONES PENDIENTES DE PAGO A 31 DE DICIEMBRE
1105 203	ARRENDAM.MAQUIN.,INSTAL. Y UTILLAJE	90,94		90,94		90,94	
	TOTAL ARTICULO 20 ARRENDAMIENTOS Y CANONES	224,88		224,88		224,88	
1105 212	EDIFICIOS Y OTRAS CONSTRUCCIONES	24,32		24,32		24,32	
1105 213	MAQUINARIA,INSTALACIONES Y UTILLAJE	1.903,98		1.903,98		1.903,98	
1105 215	MOBILIARIO Y ENSERES	4,46		4,46		4,46	
1105 216	EQUIPOS PARA PROCESOS DE INFORMACIÓN	6,86		6,86		6,86	
	TOTAL ARTICULO 21 REPARACION,MANTEN.Y CONSERV.	1.939,62		1.939,62		1.939,62	
1105 2200	ORDINARIO NO INVENTARIABLE	375,33		375,33		375,33	
1105 22100	ENERGÍA ELÉCTRICA	608,31		608,31		608,31	
1105 22101	AGUA	27,05	-1,30	25,75		25,75	
1105 22102	GAS	35,80		35,80		35,80	
1105 2217	MAT.NO SANIT.PARA CONSUMO Y REPOSIC.	57,30		57,30		57,30	
1105 2219	OTROS SUMINISTROS	87,57		87,57		87,57	
1105 22200	SERV. TELECOMUNICACIONES	2.140,97		2.140,97		2.140,97	
1105 2221	POSTALES Y MENSAJERÍA	283,88		283,88		283,88	
1105 223	TRANSPORTES	747,25		747,25		747,25	
1105 22660	REUNIONES,CONFEREN.Y CELEBRAC.ACTOS	41,28		41,28		41,28	
1105 2270	INFORMES,DICT.Y OTRAS ACTUA.PROFES.	975,76		975,76		975,76	
1105 2273	LIMPIEZA Y ASEO	1.820,67		1.820,67		1.820,67	
1105 2274	SEGURIDAD	895,44		895,44		895,44	
1105 2276	SERV. CONTRATADOS ADMINISTRATIVOS	39,03		39,03		39,03	
1105 22782	SERVICIOS DE CARACTER INFORMÁTICO	10.998,59		10.998,59		10.998,59	
	TOTAL ARTICULO 22 MATER.SUMINIST.Y OTROS	19.134,23	-1,30	19.132,93		19.132,93	
1105 230	DIETAS	643,43		643,43		643,43	
1105 231	LOCOMOCIÓN	789,52		789,52		789,52	
	TOTAL ARTICULO 23 INDEMNIZ.RAZON SERVICIO	1.432,95		1.432,95		1.432,95	
	TOTAL CAPITULO 2 GAST.CORRIENT.BIENES Y SERV.	22.731,68	-1,30	22.730,38		22.730,38	
1105 4221	POR INCAPACIDAD PERMANENTE	8.151.034,75		8.151.034,75		8.151.034,75	
1105 4222	POR MUERTE	936.359,85		936.359,85		936.359,85	
	TOTAL ARTICULO 42 A LA SEGURIDAD SOCIAL	9.087.394,60		9.087.394,60		9.087.394,60	
	TOTAL CAPITULO 4 TRANSFERENC. CORRIENTES	9.087.394,60		9.087.394,60		9.087.394,60	
	TOTAL PROGRAMA 05 CAPITALES COSTE y OTRAS COMPEN.A.T	9.126.112,60	-1,30	9.126.111,30		9.126.111,30	
	TOTAL GRUPO PROGRAMA 11 GESTIÓN PRESTAC. ECONÓMICAS CONTRIB.	10.191.498,25	-578.555,67	9.612.942,58		9.405.262,22	207.680,36
2122 13090	RETRIBUCIONES BÁSICAS Y OTRAS REMUN.	641.993,09		641.993,09		641.993,09	
2122 1310	RETRIBUCIONES BÁSICAS Y OTRAS REMUN.	4.126,75		4.126,75		4.126,75	
	TOTAL ARTICULO 13 LABORALES	646.119,84		646.119,84		646.119,84	
2122 1620	FORM.Y PERFECCIONAM. DEL PERSONAL	2.223,68		2.223,68		2.223,68	
2122 1624	ACCIÓN SOCIAL	38.659,51		38.659,51		38.659,51	
2122 1629	OTROS	400,00		400,00		400,00	
	TOTAL ARTICULO 16 CUOT.PREST.Y GAST.SOC.	41.283,19		41.283,19		41.283,19	
	TOTAL CAPITULO 1 GASTOS DE PERSONAL	687.403,03		687.403,03		687.403,03	
2122 202	ARRENDAM.EDIF.Y OTRAS CONSTRUCCIONES	43.528,51		43.528,51		43.528,51	
2122 203	ARRENDAM.MAQUIN.,INSTAL. Y UTILLAJE	9.237,58		9.237,58		9.237,58	
	TOTAL ARTICULO 20 ARRENDAMIENTOS Y CANONES	52.766,09		52.766,09		52.766,09	
2122 212	EDIFICIOS Y OTRAS CONSTRUCCIONES	1.013,32		1.013,32		1.013,32	
2122 213	MAQUINARIA,INSTALACIONES Y UTILLAJE	111.263,33		111.263,33		111.263,33	
2122 215	MOBILIARIO Y ENSERES	311,38		311,38		311,38	
2122 216	EQUIPOS PARA PROCESOS DE INFORMACIÓN	416,65		416,65		416,65	
	TOTAL ARTICULO 21 REPARACION,MANTEN.Y CONSERV.	113.004,68		113.004,68		113.004,68	
2122 2200	ORDINARIO NO INVENTARIABLE	22.563,63		22.563,63		22.563,63	
2122 22100	ENERGÍA ELÉCTRICA	36.924,93		36.924,93		36.924,93	
2122 22101	AGUA	1.426,92	-78,66	1.348,26		1.348,26	

OBLIGACIONES DE PRESUPUESTOS CERRADOS

EJERCICIO: 2022

010 MUTUA UNIVERSAL MUGENAT

EJERCICIO: 2021

PARTIDA PRESUPUESTARIA	DESCRIPCIÓN	OBLIGACIONES PENDIENTES DE PAGO A 1 DE ENERO	MODIFICACIÓN SALDO INICIAL Y ANULACIONES	TOTAL OBLIGACIONES	PRESCRIPCIONES	PAGOS REALIZADOS	OBLIGACIONES PENDIENTES DE PAGO A 31 DE DICIEMBRE
2122 22102	GAS	1.304,86		1.304,86		1.304,86	
2122 22110	PRODUCTOS FARMACÉUTICOS	19.935,47		19.935,47		19.935,47	
2122 2212	INSTRUM. Y PEQ. UTILLAJE SANITARIO	5.600,37		5.600,37		5.600,37	
2122 22141	VESTUARIO	404,59		404,59		404,59	
2122 22160	IMPLANTES	152.001,63		152.001,63		152.001,63	
2122 22164	OTRO MATERIAL SANITARIO	127.199,03		127.199,03		127.199,03	
2122 2217	MAT.NO SANIT.PARA CONSUMO Y REPOSIC.	3.728,10		3.728,10		3.728,10	
2122 2219	OTROS SUMINISTROS	1.532,61		1.532,61		1.532,61	
2122 22200	SERV. TELECOMUNICACIONES	129.955,86		129.955,86		129.955,86	
2122 2221	POSTALES Y MENSAJERÍA	17.230,85		17.230,85		17.230,85	
2122 223	TRANSPORTES	45.268,17		45.268,17		45.268,17	
2122 2263	JURÍDICOS, CONTENCIOSOS	28.422,04		28.422,04		28.422,04	
2122 22660	REUNIONES.CONFEREN.Y CELEBRAC.ACTOS	2.451,22		2.451,22		2.451,22	
2122 2270	INFORMES,DICT.Y OTRAS ACTUA.PROFES.	65.235,12		65.235,12		65.235,12	
2122 2273	LIMPIEZA Y ASEO	106.770,77		106.770,77		106.770,77	
2122 2274	SEGURIDAD	75.765,43		75.765,43		75.765,43	
2122 2276	SERV. CONTRATADOS ADMINISTRATIVOS	2.369,26		2.369,26		2.369,26	
2122 22782	SERVICIOS DE CARACTER INFORMÁTICO	836.800,34		836.800,34		836.800,34	
	TOTAL ARTICULO 22 MATER.SUMINIST.Y OTROS	1.682.891,20	-78,66	1.682.812,54		1.682.812,54	
2122 230	DIETAS	2.110,69		2.110,69		2.110,69	
2122 231	LOCOMOCIÓN	4.436,11		4.436,11		4.436,11	
	TOTAL ARTICULO 23 INDEMNIZ.RAZON SERVICIO	6.546,80		6.546,80		6.546,80	
2122 2515	CON ENTIDADES PRIVADAS	27.326,80		27.326,80		27.326,80	
2122 2517	CON MUTUAS COLAB.CON SEG.SOC.	40.633,03		40.633,03		40.633,03	
2122 2547	OTROS SERVICIOS ESPECIALES	130.086,73		130.086,73		130.086,73	
2122 2551	SERVICIOS DE AMBULANCIAS	198.283,69		198.283,69		198.283,69	
2122 2582	OTROS SERVIC.ASISTENCIA SANITARIA	30.109,50		30.109,50		30.109,50	
	TOTAL ARTICULO 25 A.SANIT.CON MED.AJENOS	426.439,75		426.439,75		426.439,75	
	TOTAL CAPITULO 2 GAST.CORRIENT.BIENES Y SERV.	2.281.648,52	-78,66	2.281.569,86		2.281.569,86	
2122 471	ENTREGAS DE BOTIQUINES	14.274,79		14.274,79		14.274,79	
	TOTAL ARTICULO 47 A EMPRESAS PRIVADAS	14.274,79		14.274,79		14.274,79	
2122 48817	DE ACCIDENTES DE TRABAJO Y E.P.	86.451,19	-93,30	86.357,89		86.357,89	
2122 48907	DE ACCIDENTES DE TRABAJO Y E.P.	137.411,65		137.411,65		137.411,65	
2122 48924	BOTIQUINES DE EMPRESAS	17.936,76		17.936,76		17.936,76	
	TOTAL ARTICULO 48 A FAMIL.E INST.SIN F.LUCRO	241.799,60	-93,30	241.706,30		241.706,30	
	TOTAL CAPITULO 4 TRANSFERENC. CORRIENTES	256.074,39	-93,30	255.981,09		255.981,09	
2122 6221	CONSTRUCCIONES	114.452,06		114.452,06		114.452,06	
2122 623	MAQUINARIA, INSTALACIONES Y UTILLAJE	244.963,49		244.963,49		244.963,49	
2122 625	MOBILIARIO Y ENSERES	13.174,25		13.174,25		13.174,25	
2122 629	INMOVILIZADO INMATERIAL	488.851,64		488.851,64		488.851,64	
	TOTAL ARTICULO 62 INVERSIONES NUEVAS	861.441,44		861.441,44		861.441,44	
2122 633	MAQUINARIA, INSTALACIONES Y UTILLAJE	62.779,07		62.779,07		62.779,07	
2122 635	MOBILIARIO Y ENSERES	11.593,45		11.593,45		11.593,45	
2122 639	INMOVILIZADO INMATERIAL	24.724,72		24.724,72		24.724,72	
	TOTAL ARTICULO 63 INVERSIONES DE REPOSICION	99.097,24		99.097,24		99.097,24	
	TOTAL CAPITULO 6 INVERSIONES REALES	960.538,68		960.538,68		960.538,68	
	TOTAL PROGRAMA 22 MEDICINA AMBUL.DE MUTUAS COLAB.	4.185.664,62	-171,96	4.185.492,66		4.185.492,66	
	TOTAL GRUPO PROGRAMA 21 ATENCIÓN PRIMARIA DE SALUD	4.185.664,62	-171,96	4.185.492,66		4.185.492,66	
2224 2525	CON ENTIDADES PRIVADAS	457.188,13	-25,00	457.163,13		457.163,13	
2224 2527	CON MUTUAS COLAB.SEG.SOC.	65.527,98		65.527,98		65.527,98	
2224 2582	OTROS SERVIC.ASISTENCIA SANITARIA	217.487,97		217.487,97		217.487,97	
	TOTAL ARTICULO 25 A.SANIT.CON MED.AJENOS	740.204,08	-25,00	740.179,08		740.179,08	
	TOTAL CAPITULO 2 GAST.CORRIENT.BIENES Y SERV.	740.204,08	-25,00	740.179,08		740.179,08	

OBLIGACIONES DE PRESUPUESTOS CERRADOS

EJERCICIO: 2022

010 MUTUA UNIVERSAL MUGENAT

EJERCICIO: 2021

PARTIDA PRESUPUESTARIA	DESCRIPCIÓN	OBLIGACIONES PENDIENTES DE PAGO A 1 DE ENERO	MODIFICACIÓN SALDO INICIAL Y ANULACIONES	TOTAL OBLIGACIONES	PRESCRIPCIONES	PAGOS REALIZADOS	OBLIGACIONES PENDIENTES DE PAGO A 31 DE DICIEMBRE
2224 48827	DE ACCIDENTES DE TRABAJO Y E.P.	26.983,56		26.983,56		26.983,56	
2224 48837	DE ACCIDENTES DE TRABAJO Y E.P.	5.846,69	-2.255,40	3.591,29		3.591,29	
	TOTAL ARTICULO 48 A FAMIL.E INST.SIN F.LUCRO	32.830,25	-2.255,40	30.574,85		30.574,85	
	TOTAL CAPITULO 4 TRANSFERENC. CORRIENTES	32.830,25	-2.255,40	30.574,85		30.574,85	
	TOTAL PROGRAMA 24 MEDICINA HOSP.DE MUTUAS COLAB.	773.034,33	-2.280,40	770.753,93		770.753,93	
	TOTAL GRUPO PROGRAMA 22 ATENCIÓN ESPECIALIZADA	773.034,33	-2.280,40	770.753,93		770.753,93	
3436 13090	RETRIBUCIONES BÁSICAS Y OTRAS REMUN.	31.723,98		31.723,98		31.723,98	
	TOTAL ARTICULO 13 LABORALES	31.723,98		31.723,98		31.723,98	
3436 1620	FORM.Y PERFECCIONAM. DEL PERSONAL	81,26		81,26		81,26	
3436 1624	ACCIÓN SOCIAL	1.412,72		1.412,72		1.412,72	
	TOTAL ARTICULO 16 CUOT.PREST.Y GAST.SOC.	1.493,98		1.493,98		1.493,98	
	TOTAL CAPITULO 1 GASTOS DE PERSONAL	33.217,96		33.217,96		33.217,96	
3436 202	ARRENDAM.EDIF.Y OTRAS CONSTRUCCIONES	2,12		2,12		2,12	
3436 203	ARRENDAM.MAQUIN..INSTAL. Y UTILLAJE	14,13		14,13		14,13	
	TOTAL ARTICULO 20 ARRENDAMIENTOS Y CANONES	16,25		16,25		16,25	
3436 212	EDIFICIOS Y OTRAS CONSTRUCCIONES	10,46		10,46		10,46	
3436 213	MAQUINARIA,INSTALACIONES Y UTILLAJE	394,06		394,06		394,06	
3436 215	MOBILIARIO Y ENSERES	0,15		0,15		0,15	
3436 216	EQUIPOS PARA PROCESOS DE INFORMACIÓN	1,50		1,50		1,50	
	TOTAL ARTICULO 21 REPARACION,MANTEN.Y CONSERV.	406,17		406,17		406,17	
3436 2200	ORDINARIO NO INVENTARIABLE	6.709,72		6.709,72		6.709,72	
3436 2201	Prensa, REV., LIBROS Y OTRAS PUBLIC.	69,95		69,95		69,95	
3436 22100	ENERGÍA ELÉCTRICA	132,65		132,65		132,65	
3436 22101	AGUA	5,53	-0,28	5,25		5,25	
3436 22102	GAS	9,00		9,00		9,00	
3436 2217	MAT.NO SANIT.PARA CONSUMO Y REPOSIC.	11,13		11,13		11,13	
3436 2219	OTROS SUMINISTROS	6,56		6,56		6,56	
3436 22200	SERV. TELECOMUNICACIONES	466,83		466,83		466,83	
3436 2221	POSTALES Y MENSAJERÍA	61,91		61,91		61,91	
3436 223	TRANSPORTES	166,88		166,88		166,88	
3436 22660	REUNIONES,CONFEREN.Y CELEBRAC.ACTOS	36,27		36,27		36,27	
3436 22661	CURSOS DE FORMACIÓN	420,25		420,25		420,25	
3436 2270	INFORMES,DICT.Y OTRAS ACTUA.PROFES.	202,34		202,34		202,34	
3436 2271	ESTUDIOS,PROYEC.INVES.Y OTRAS ACTIV.	7.405,20		7.405,20		7.405,20	
3436 2273	LIMPIEZA Y ASEO	280,86		280,86		280,86	
3436 2274	SEGURIDAD	217,33		217,33		217,33	
3436 2276	SERV. CONTRATADOS ADMINISTRATIVOS	8,51		8,51		8,51	
3436 22782	SERVICIOS DE CARACTER INFORMÁTICO	2.398,18		2.398,18		2.398,18	
	TOTAL ARTICULO 22 MATER.SUMINIST.Y OTROS	18.609,10	-0,28	18.608,82		18.608,82	
3436 231	LOCOMOCIÓN	859,09		859,09		859,09	
	TOTAL ARTICULO 23 INDEMNIZ.RAZON SERVICIO	859,09		859,09		859,09	
	TOTAL CAPITULO 2 GAST.CORRIENT.BIENES Y SERV.	19.890,61	-0,28	19.890,33		19.890,33	
	TOTAL PROGRAMA 36 SEGURIDAD Y SALUD EN EL TRABAJO	53.108,57	-0,28	53.108,29		53.108,29	
	TOTAL GRUPO PROGRAMA 34 OTROS SERVICIOS SOCIALES	53.108,57	-0,28	53.108,29		53.108,29	
4591 1300	ALTOS CARGOS	1.640,76		1.640,76		1.640,76	
4591 13010	DIRECTIVOS C. ALTA DIRECCIÓN	11.730,67		11.730,67		11.730,67	
4591 13090	RETRIBUCIONES BÁSICAS Y OTRAS REMUN.	255.490,93		255.490,93		255.490,93	
4591 1310	RETRIBUCIONES BÁSICAS Y OTRAS REMUN.	3.829,02		3.829,02		3.829,02	
	TOTAL ARTICULO 13 LABORALES	272.691,38		272.691,38		272.691,38	
4591 1620	FORM.Y PERFECCIONAM. DEL PERSONAL	1.567,07		1.567,07		1.567,07	
4591 1624	ACCIÓN SOCIAL	13.207,87		13.207,87		13.207,87	
4591 1629	OTROS	152,28		152,28		152,28	
	TOTAL ARTICULO 16 CUOT.PREST.Y GAST.SOC.	14.927,22		14.927,22		14.927,22	

OBLIGACIONES DE PRESUPUESTOS CERRADOS

EJERCICIO: 2022

010 MUTUA UNIVERSAL MUGENAT

EJERCICIO: 2021

PARTIDA PRESUPUESTARIA	DESCRIPCIÓN	OBLIGACIONES PENDIENTES DE PAGO A 1 DE ENERO	MODIFICACIÓN SALDO INICIAL Y ANULACIONES	TOTAL OBLIGACIONES	PRESCRIPCIONES	PAGOS REALIZADOS	OBLIGACIONES PENDIENTES DE PAGO A 31 DE DICIEMBRE
	TOTAL CAPITULO 1 GASTOS DE PERSONAL	287.618,60		287.618,60		287.618,60	
4591 202	ARRENDAM.EDIF.Y OTRAS CONSTRUCCIONES	1.569,57		1.569,57		1.569,57	
4591 203	ARRENDAM.MAQUIN.,INSTAL. Y UTILLAJE	1.066,22		1.066,22		1.066,22	
	TOTAL ARTICULO 20 ARRENDAMIENTOS Y CANONES	2.635,79		2.635,79		2.635,79	
4591 212	EDIFICIOS Y OTRAS CONSTRUCCIONES	284,18		284,18		284,18	
4591 213	MAQUINARIA,INSTALACIONES Y UTILLAJE	22.293,90		22.293,90		22.293,90	
4591 215	MOBILIARIO Y ENSERES	52,07		52,07		52,07	
4591 216	EQUIPOS PARA PROCESOS DE INFORMACIÓN	80,30		80,30		80,30	
	TOTAL ARTICULO 21 REPARACION,MANTEN.Y CONSERV.	22.710,45		22.710,45		22.710,45	
4591 2200	ORDINARIO NO INVENTARIABLE	4.392,75		4.392,75		4.392,75	
4591 22100	ENERGÍA ELÉCTRICA	7.116,96		7.116,96		7.116,96	
4591 22101	AGUA	317,21	-15,16	302,05		302,05	
4591 22102	GAS	419,25		419,25		419,25	
4591 2217	MAT.NO SANIT.PARA CONSUMO Y REPOSIC.	670,62		670,62		670,62	
4591 2219	OTROS SUMINISTROS	1.025,35		1.025,35		1.025,35	
4591 22200	SERV. TELECOMUNICACIONES	25.047,85		25.047,85		25.047,85	
4591 2221	POSTALES Y MENSAJERÍA	3.321,09		3.321,09		3.321,09	
4591 223	TRANSPORTES	8.743,14		8.743,14		8.743,14	
4591 22660	REUNIONES,CONFEREN.Y CELEBRAC.ACTOS	883,68		883,68		883,68	
4591 2270	INFORMES,DICT.Y OTRAS ACTUA.PROFES.	11.421,45		11.421,45		11.421,45	
4591 2273	LIMPIEZA Y ASEO	21.138,10		21.138,10		21.138,10	
4591 2274	SEGURIDAD	10.480,98		10.480,98		10.480,98	
4591 2276	SERV. CONTRATADOS ADMINISTRATIVOS	456,65		456,65		456,65	
4591 22782	SERVICIOS DE CARACTER INFORMÁTICO	332.589,48		332.589,48		332.589,48	
	TOTAL ARTICULO 22 MATER.SUMINIST.Y OTROS	428.024,56	-15,16	428.009,40		428.009,40	
4591 230	DIETAS	3.452,72		3.452,72		3.452,72	
4591 231	LOCOMOCIÓN	5.871,55		5.871,55		5.871,55	
4591 233	OTRAS INDEMNIZACIONES	8.000,00		8.000,00		8.000,00	
	TOTAL ARTICULO 23 INDEMNIZ.RAZON SERVICIO	17.324,27		17.324,27		17.324,27	
	TOTAL CAPITULO 2 GAST.CORRIENT.BIENES Y SERV.	470.695,07	-15,16	470.679,91		470.679,91	
4591 359	OTROS GASTOS FINANCIEROS	4.033,33		4.033,33		4.033,33	
	TOTAL ARTICULO 35 INTERES.DEMORA Y OTROS GASTOS	4.033,33		4.033,33		4.033,33	
	TOTAL CAPITULO 3 GASTOS FINANCIEROS	4.033,33		4.033,33		4.033,33	
4591 4801	A MIEMBROS COMIS.SEG.Y CONT.	587,64		587,64		587,64	
	TOTAL ARTICULO 48 A FAMILIE INST.SIN F.LUCRO	587,64		587,64		587,64	
	TOTAL CAPITULO 4 TRANSFERENC. CORRIENTES	587,64		587,64		587,64	
4591 623	MAQUINARIA, INSTALACIONES Y UTILLAJE	3.101,05		3.101,05		3.101,05	
4591 625	MOBILIARIO Y ENSERES	2.940,91		2.940,91		2.940,91	
4591 626	EQUIPOS PARA PROCESOS DE INFORMACIÓN	144.470,37		144.470,37		144.470,37	
4591 629	INMOVILIZADO INMATERIAL	71.310,09		71.310,09		71.310,09	
	TOTAL ARTICULO 62 INVERSIONES NUEVAS	221.822,42		221.822,42		221.822,42	
4591 633	MAQUINARIA, INSTALACIONES Y UTILLAJE	13.579,83		13.579,83		13.579,83	
4591 639	INMOVILIZADO INMATERIAL	22.873,58		22.873,58		22.873,58	
	TOTAL ARTICULO 63 INVERSIONES DE REPOSICION	36.453,41		36.453,41		36.453,41	
	TOTAL CAPITULO 6 INVERSIONES REALES	258.275,83		258.275,83		258.275,83	
	TOTAL PROGRAMA 91 DIRECCIÓN Y SERV.GENERALES	1.021.210,47	-15,16	1.021.195,31		1.021.195,31	
	TOTAL GRUPO PROGRAMA 45 ADMON.SERVIC. GRLES.DE TESOR	1.021.210,47	-15,16	1.021.195,31		1.021.195,31	
	TOTAL EJERCICIO 2021	16.224.516,24	-581.023,47	15.643.492,77		15.435.812,41	207.680,36
	TOTAL GENERAL	16.453.241,50	-646.652,75	15.806.588,75		15.453.322,41	353.266,34

DERECHOS A COBRAR DE PRESUPUESTOS CERRADOS

EJERCICIO: 2022

010 MUTUA UNIVERSAL MUGENAT

a) DERECHOS PENDIENTES DE COBRO TOTALES
EJERCICIO: 2006

APLICACIÓN PRESUPUESTARIA	DESCRIPCIÓN	DERECHOS PENDIENTES DE COBRO A 1 DE ENERO	MODIFICACIONES SALDO INICIAL	DERECHOS ANULADOS	DERECHOS CANCELADOS	RECAUDACIÓN	DERECHOS PENDIENTES DE COBRO A 31 DE DICIEMBRE
1210	CUOTAS DE EMPLEADORES	652.208,05					652.208,05
1211	CUOTAS DE TRABAJADORES	129.888,86					129.888,86
1221	CUOTAS DE TRABAJADORES	382.958,57					382.958,57
1270	CUOTAS POR INCAP.TEMPORAL	2.925.328,15					2.925.328,15
1271	CUOTAS POR I.M.S.	2.479.885,17					2.479.885,17
	TOTAL ARTICULO 12 COTIZACIONES SOCIALES	6.570.268,80					6.570.268,80
	TOTAL CAPITULO 1 COTIZACIONES SOCIALES	6.570.268,80					6.570.268,80
	TOTAL EJERCICIO 2006	6.570.268,80					6.570.268,80

DERECHOS A COBRAR DE PRESUPUESTOS CERRADOS

EJERCICIO: 2022

010 MUTUA UNIVERSAL MUGENAT

a) DERECHOS PENDIENTES DE COBRO TOTALES
EJERCICIO: 2007

APLICACIÓN PRESUPUESTARIA	DESCRIPCIÓN	DERECHOS PENDIENTES DE COBRO A 1 DE ENERO	MODIFICACIONES SALDO INICIAL	DERECHOS ANULADOS	DERECHOS CANCELADOS	RECAUDACIÓN	DERECHOS PENDIENTES DE COBRO A 31 DE DICIEMBRE
1210	CUOTAS DE EMPLEADORES	326.287,81					326.287,81
1211	CUOTAS DE TRABAJADORES	64.981,03					64.981,03
1221	CUOTAS DE TRABAJADORES	189.190,65					189.190,65
1270	CUOTAS POR INCAP.TEMPORAL	604.079,11					604.079,11
1271	CUOTAS POR I.M.S.	483.516,83					483.516,83
	TOTAL ARTICULO 12 COTIZACIONES SOCIALES	1.668.055,43					1.668.055,43
	TOTAL CAPITULO 1 COTIZACIONES SOCIALES	1.668.055,43					1.668.055,43
	TOTAL EJERCICIO 2007	1.668.055,43					1.668.055,43

DERECHOS A COBRAR DE PRESUPUESTOS CERRADOS

EJERCICIO: 2022

010 MUTUA UNIVERSAL MUGENAT

a) DERECHOS PENDIENTES DE COBRO TOTALES
EJERCICIO: 2008

APLICACIÓN PRESUPUESTARIA	DESCRIPCIÓN	DERECHOS PENDIENTES DE COBRO A 1 DE ENERO	MODIFICACIONES SALDO INICIAL	DERECHOS ANULADOS	DERECHOS CANCELADOS	RECAUDACIÓN	DERECHOS PENDIENTES DE COBRO A 31 DE DICIEMBRE
1210	CUOTAS DE EMPLEADORES	396.954,90					396.954,90
1211	CUOTAS DE TRABAJADORES	79.054,56					79.054,56
1221	CUOTAS DE TRABAJADORES	369.412,63					369.412,63
1270	CUOTAS POR INCAP.TEMPORAL	809.524,92					809.524,92
1271	CUOTAS POR I.M.S.	678.878,06					678.878,06
1272	CUOTAS RIESGO EMBARAZO Y LACTANCIA NAT.	7.498,94					7.498,94
	TOTAL ARTICULO 12 COTIZACIONES SOCIALES	2.341.324,01					2.341.324,01
	TOTAL CAPITULO 1 COTIZACIONES SOCIALES	2.341.324,01					2.341.324,01
	TOTAL EJERCICIO 2008	2.341.324,01					2.341.324,01

DERECHOS A COBRAR DE PRESUPUESTOS CERRADOS

EJERCICIO: 2022

010 MUTUA UNIVERSAL MUGENAT

a) DERECHOS PENDIENTES DE COBRO TOTALES
EJERCICIO: 2009

APLICACIÓN PRESUPUESTARIA	DESCRIPCIÓN	DERECHOS PENDIENTES DE COBRO A 1 DE ENERO	MODIFICACIONES SALDO INICIAL	DERECHOS ANULADOS	DERECHOS CANCELADOS	RECAUDACIÓN	DERECHOS PENDIENTES DE COBRO A 31 DE DICIEMBRE
1210	CUOTAS DE EMPLEADORES	984.992,39					984.992,39
1211	CUOTAS DE TRABAJADORES	196.163,68					196.163,68
1221	CUOTAS DE TRABAJADORES	474.375,56					474.375,56
1270	CUOTAS POR INCAP.TEMPORAL	1.283.209,27					1.283.209,27
1271	CUOTAS POR I.M.S.	1.105.014,88					1.105.014,88
1272	CUOTAS RIESGO EMBARAZO Y LAC.NATURAL	11.627,55					11.627,55
	TOTAL ARTICULO 12 COTIZACIONES SOCIALES	4.055.383,33					4.055.383,33
	TOTAL CAPITULO 1 COTIZACIONES SOCIALES	4.055.383,33					4.055.383,33
	TOTAL EJERCICIO 2009	4.055.383,33					4.055.383,33

DERECHOS A COBRAR DE PRESUPUESTOS CERRADOS

EJERCICIO: 2022

010 MUTUA UNIVERSAL MUGENAT

a) DERECHOS PENDIENTES DE COBRO TOTALES
EJERCICIO: 2010

APLICACIÓN PRESUPUESTARIA	DESCRIPCIÓN	DERECHOS PENDIENTES DE COBRO A 1 DE ENERO	MODIFICACIONES SALDO INICIAL	DERECHOS ANULADOS	DERECHOS CANCELADOS	RECAUDACIÓN	DERECHOS PENDIENTES DE COBRO A 31 DE DICIEMBRE
1210	CUOTAS DE EMPLEADORES	878.294,25					878.294,25
1211	CUOTAS DE TRABAJADORES	174.914,49					174.914,49
1221	CUOTAS DE TRABAJADORES	559.089,03					559.089,03
1270	CUOTAS POR INCAP.TEMPORAL	1.049.487,19					1.049.487,19
1271	CUOTAS POR I.M.S.	897.725,16					897.725,16
1272	CUOTAS RIESGO EMBARAZO Y LAC.NATURAL	13.226,80					13.226,80
129	COTIZAC. CESE ACTIVIDAD TRAB. AUTONOMOS	30,20					30,20
	TOTAL ARTICULO 12 COTIZACIONES SOCIALES	3.572.767,12					3.572.767,12
	TOTAL CAPITULO 1 COTIZACIONES SOCIALES	3.572.767,12					3.572.767,12
	TOTAL EJERCICIO 2010	3.572.767,12					3.572.767,12

DERECHOS A COBRAR DE PRESUPUESTOS CERRADOS

EJERCICIO: 2022

010 MUTUA UNIVERSAL MUGENAT

a) DERECHOS PENDIENTES DE COBRO TOTALES

EJERCICIO: 2011

APLICACIÓN PRESUPUESTARIA	DESCRIPCIÓN	DERECHOS PENDIENTES DE COBRO A 1 DE ENERO	MODIFICACIONES SALDO INICIAL	DERECHOS ANULADOS	DERECHOS CANCELADOS	RECAUDACIÓN	DERECHOS PENDIENTES DE COBRO A 31 DE DICIEMBRE
1210	CUOTAS DE EMPLEADORES	955.159,97					955.159,97
1211	CUOTAS DE TRABAJADORES	190.222,48					190.222,48
1221	CUOTAS DE TRABAJADORES	657.572,02					657.572,02
1270	CUOTAS POR INCAP.TEMPORAL	1.068.529,51					1.068.529,51
1271	CUOTAS POR I.M.S.	976.038,55					976.038,55
1272	CUOTAS RIESGO EMBARAZO Y LAC.NATURAL	15.697,55					15.697,55
129	COTIZ. POR CESE ACTIV. DE TRAB.AUT.	105.678,03					105.678,03
	TOTAL ARTICULO 12 COTIZACIONES SOCIALES	3.968.898,11					3.968.898,11
	TOTAL CAPITULO 1 COTIZACIONES SOCIALES	3.968.898,11					3.968.898,11
	TOTAL EJERCICIO 2011	3.968.898,11					3.968.898,11

DERECHOS A COBRAR DE PRESUPUESTOS CERRADOS

EJERCICIO: 2022

010 MUTUA UNIVERSAL MUGENAT

a) DERECHOS PENDIENTES DE COBRO TOTALES
EJERCICIO: 2012

APLICACIÓN PRESUPUESTARIA	DESCRIPCIÓN	DERECHOS PENDIENTES DE COBRO A 1 DE ENERO	MODIFICACIONES SALDO INICIAL	DERECHOS ANULADOS	DERECHOS CANCELADOS	RECAUDACIÓN	DERECHOS PENDIENTES DE COBRO A 31 DE DICIEMBRE
1210	CUOTAS DE EMPLEADORES	-128.175,80	4.015.141,46	145.348,52	4.277.509,27	24.437,49	-560.329,62
1211	CUOTAS DE TRABAJADORES	-25.526,56	799.625,42	28.946,53	851.876,61	4.866,76	-111.591,04
1221	CUOTAS DE TRABAJADORES	-111.898,00	3.635.488,90	269.929,50	3.579.436,82	52.592,89	-378.368,31
1270	CUOTAS POR INCAP.TEMPORAL	-737.276,24	8.069.715,36	285.694,11	8.292.554,50	50.871,89	-1.296.681,38
1271	CUOTAS POR I.M.S.	-614.113,49	6.945.111,72	248.715,44	7.134.504,86	43.574,37	-1.095.796,44
1272	CUOTAS RIESGO EMBARAZO Y LAC.NATURAL	599,72	63.264,51	5.362,06	61.605,63	1.010,45	-4.113,91
129	COTIZ. POR CESE ACTIV. DE TRAB.AUT.	85.043,73	250.314,22	19.849,58	248.150,25	3.980,23	63.377,89
	TOTAL ARTICULO 12 COTIZACIONES SOCIALES	-1.531.346,64	23.778.661,59	1.003.845,74	24.445.637,94	181.334,08	-3.383.502,81
	TOTAL CAPITULO 1 COTIZACIONES SOCIALES	-1.531.346,64	23.778.661,59	1.003.845,74	24.445.637,94	181.334,08	-3.383.502,81
32710	AL SECTOR PUBLICO	15.287,67					15.287,67
32711	AL SECTOR PRIVADO	18,40					18,40
	TOTAL ARTICULO 32 OTROS INGRES.PROCED.PREST.SERVICIOS	15.306,07					15.306,07
3805	DE MUTUAS DE A.T. Y E.P.	336.971,20					336.971,20
	TOTAL ARTICULO 38 REINTEGROS DE OPERACIONES CORRIENTES	336.971,20					336.971,20
	TOTAL CAPITULO 3 TASAS Y OTROS INGRESOS	352.277,27					352.277,27
	TOTAL EJERCICIO 2012	-1.179.069,37	23.778.661,59	1.003.845,74	24.445.637,94	181.334,08	-3.031.225,54

DERECHOS A COBRAR DE PRESUPUESTOS CERRADOS

EJERCICIO: 2022

010 MUTUA UNIVERSAL MUGENAT

a) DERECHOS PENDIENTES DE COBRO TOTALES
EJERCICIO: 2013

APLICACIÓN PRESUPUESTARIA	DESCRIPCIÓN	DERECHOS PENDIENTES DE COBRO A 1 DE ENERO	MODIFICACIONES SALDO INICIAL	DERECHOS ANULADOS	DERECHOS CANCELADOS	RECAUDACIÓN	DERECHOS PENDIENTES DE COBRO A 31 DE DICIEMBRE
1210	CUOTAS DE EMPLEADORES	1.077.811,32	498.397,85	31.333,76	524.968,76	16.190,38	1.003.716,27
1211	CUOTAS DE TRABAJADORES	214.648,85	99.257,17	6.240,18	104.548,82	3.224,36	199.892,66
1221	CUOTAS DE TRABAJADORES	686.939,24	788.064,44	86.187,44	759.057,30	12.833,57	616.925,37
1270	CUOTAS POR INCAP.TEMPORAL	1.201.023,77	627.205,04	34.483,70	683.256,66	22.529,60	1.087.958,85
1271	CUOTAS POR I.M.S.	1.018.855,14	545.862,19	31.213,66	595.792,37	20.162,45	917.548,85
1272	CUOTAS RIESGO EMBARAZO Y LAC.NATURAL	16.235,64	18.429,07	2.071,09	17.582,93	304,55	14.706,14
129	COTIZ. POR CESE ACTIV. DE TRAB.AUT.	119.727,21	146.667,70	13.973,70	141.650,56	2.134,41	108.636,24
	TOTAL ARTICULO 12 COTIZACIONES SOCIALES	4.335.241,17	2.723.883,46	205.503,53	2.826.857,40	77.379,32	3.949.384,38
	TOTAL CAPITULO 1 COTIZACIONES SOCIALES	4.335.241,17	2.723.883,46	205.503,53	2.826.857,40	77.379,32	3.949.384,38
3805	DE MUTUAS DE A.T. Y E.P.	77.864,04					77.864,04
	TOTAL ARTICULO 38 REINTEGROS DE OPERACIONES CORRIENTES	77.864,04					77.864,04
	TOTAL CAPITULO 3 TASAS Y OTROS INGRESOS	77.864,04					77.864,04
	TOTAL EJERCICIO 2013	4.413.105,21	2.723.883,46	205.503,53	2.826.857,40	77.379,32	4.027.248,42

DERECHOS A COBRAR DE PRESUPUESTOS CERRADOS

EJERCICIO: 2022

010 MUTUA UNIVERSAL MUGENAT

a) DERECHOS PENDIENTES DE COBRO TOTALES
EJERCICIO: 2014

APLICACIÓN PRESUPUESTARIA	DESCRIPCIÓN	DERECHOS PENDIENTES DE COBRO A 1 DE ENERO	MODIFICACIONES SALDO INICIAL	DERECHOS ANULADOS	DERECHOS CANCELADOS	RECAUDACIÓN	DERECHOS PENDIENTES DE COBRO A 31 DE DICIEMBRE
1210	CUOTAS DE EMPLEADORES	380.232,81	451.937,29	42.735,42	444.900,73	7.833,88	336.700,07
1211	CUOTAS DE TRABAJADORES	75.724,30	90.004,43	8.510,87	88.603,10	1.560,13	67.054,63
1221	CUOTAS DE TRABAJADORES	829.767,07	899.011,77	101.137,25	865.046,79	16.388,27	746.206,53
1270	CUOTAS POR INCAP.TEMPORAL	455.311,06	533.886,70	51.567,32	505.540,45	11.098,40	420.991,59
1271	CUOTAS POR I.M.S.	380.392,45	489.116,56	47.823,84	464.597,07	9.980,61	347.107,49
1272	CUOTAS RIESGO EMBARAZO Y LAC.NATURAL	20.508,96	22.485,62	2.537,26	21.547,82	402,10	18.507,40
129	COTIZ. POR CESE ACTIV. DE TRAB.AUT.	139.385,72	149.539,41	15.546,54	141.106,48	2.728,85	129.543,26
	TOTAL ARTICULO 12 COTIZACIONES SOCIALES	2.281.322,37	2.635.981,78	269.858,50	2.531.342,44	49.992,24	2.066.110,97
	TOTAL CAPITULO 1 COTIZACIONES SOCIALES	2.281.322,37	2.635.981,78	269.858,50	2.531.342,44	49.992,24	2.066.110,97
32710	AL SECTOR PUBLICO	838,01					838,01
	TOTAL ARTICULO 32 OTROS INGRES.PROCED.PREST.SERVICIOS	838,01					838,01
3805	DE MUTUAS DE A.T. Y E.P.	36.236,52					36.236,52
	TOTAL ARTICULO 38 REINTEGROS DE OPERACIONES CORRIENTES	36.236,52					36.236,52
	TOTAL CAPITULO 3 TASAS Y OTROS INGRESOS	37.074,53					37.074,53
	TOTAL EJERCICIO 2014	2.318.396,90	2.635.981,78	269.858,50	2.531.342,44	49.992,24	2.103.185,50

DERECHOS A COBRAR DE PRESUPUESTOS CERRADOS

EJERCICIO: 2022

010 MUTUA UNIVERSAL MUGENAT

a) DERECHOS PENDIENTES DE COBRO TOTALES
EJERCICIO: 2015

APLICACIÓN PRESUPUESTARIA	DESCRIPCIÓN	DERECHOS PENDIENTES DE COBRO A 1 DE ENERO	MODIFICACIONES SALDO INICIAL	DERECHOS ANULADOS	DERECHOS CANCELADOS	RECAUDACIÓN	DERECHOS PENDIENTES DE COBRO A 31 DE DICIEMBRE
1210	CUOTAS DE EMPLEADORES	353.891,33	337.822,68	30.520,03	380.476,02	2.504,34	278.213,62
1211	CUOTAS DE TRABAJADORES	70.478,33	67.278,21	6.078,15	75.772,76	498,74	55.406,89
1221	CUOTAS DE TRABAJADORES	840.248,82	842.253,57	93.125,07	821.744,30	16.230,15	751.402,87
1270	CUOTAS POR INCAP.TEMPORAL	509.929,91	424.680,71	29.788,31	445.653,25	5.558,23	453.610,83
1271	CUOTAS POR I.M.S.	421.481,31	370.107,19	25.352,89	386.579,97	4.360,74	375.294,90
1272	CUOTAS RIESGO EMBARAZO Y LAC.NATURAL	21.255,06	21.494,20	2.402,88	20.907,85	417,78	19.020,75
129	COTIZ. POR CESE ACTIV. DE TRAB.AUT.	118.011,69	116.434,49	11.582,27	112.496,65	1.822,44	108.544,82
	TOTAL ARTICULO 12 COTIZACIONES SOCIALES	2.335.296,45	2.180.071,05	198.849,60	2.243.630,80	31.392,42	2.041.494,68
	TOTAL CAPITULO 1 COTIZACIONES SOCIALES	2.335.296,45	2.180.071,05	198.849,60	2.243.630,80	31.392,42	2.041.494,68
32710	AL SECTOR PUBLICO	338,73					338,73
	TOTAL ARTICULO 32 OTROS INGRES.PROCED.PREST.SERVICIOS	338,73					338,73
3805	DE MUTUAS DE A.T. Y E.P.	74,26					74,26
	TOTAL ARTICULO 38 REINTEGROS DE OPERACIONES CORRIENTES	74,26					74,26
39119	OTROS	332.707,15					332.707,15
	TOTAL ARTICULO 39 OTROS INGRESOS	332.707,15					332.707,15
	TOTAL CAPITULO 3 TASAS Y OTROS INGRESOS	333.120,14					333.120,14
	TOTAL EJERCICIO 2015	2.668.416,59	2.180.071,05	198.849,60	2.243.630,80	31.392,42	2.374.614,82

DERECHOS A COBRAR DE PRESUPUESTOS CERRADOS

EJERCICIO: 2022

010 MUTUA UNIVERSAL MUGENAT

a) DERECHOS PENDIENTES DE COBRO TOTALES
EJERCICIO: 2016

APLICACIÓN PRESUPUESTARIA	DESCRIPCIÓN	DERECHOS PENDIENTES DE COBRO A 1 DE ENERO	MODIFICACIONES SALDO INICIAL	DERECHOS ANULADOS	DERECHOS CANCELADOS	RECAUDACIÓN	DERECHOS PENDIENTES DE COBRO A 31 DE DICIEMBRE
1210	CUOTAS DE EMPLEADORES	439.065,17	564.651,32	58.385,83	410.903,86	3.315,82	531.110,98
1211	CUOTAS DE TRABAJADORES	87.440,88	112.451,72	11.627,67	81.832,51	660,34	105.772,08
1221	CUOTAS DE TRABAJADORES	950.830,24	899.327,26	102.509,78	884.852,79	19.196,83	843.598,10
1270	CUOTAS POR INCAP.TEMPORAL	508.550,23	445.296,49	55.722,64	456.271,54	6.444,76	435.407,78
1271	CUOTAS POR I.M.S.	441.070,49	384.317,55	44.751,22	396.173,01	5.182,28	379.281,53
1272	CUOTAS RIESGO EMBARAZO Y LAC.NATURAL	24.468,37	23.344,61	2.618,01	22.819,70	515,44	21.859,83
129	COTIZ. POR CESE ACTIV. DE TRAB.AUT.	129.195,49	116.514,60	14.044,92	115.780,60	1.815,40	114.069,17
	TOTAL ARTICULO 12 COTIZACIONES SOCIALES	2.580.620,87	2.545.903,55	289.660,07	2.368.634,01	37.130,87	2.431.099,47
	TOTAL CAPITULO 1 COTIZACIONES SOCIALES	2.580.620,87	2.545.903,55	289.660,07	2.368.634,01	37.130,87	2.431.099,47
32710	AL SECTOR PUBLICO	376,71					376,71
32711	AL SECTOR PRIVADO	53,09					53,09
	TOTAL ARTICULO 32 OTROS INGRES.PROCED.PREST.SERVICIOS	429,80					429,80
3805	DE MUTUAS COLAB.SEG.SOC.	177.238,10					177.238,10
	TOTAL ARTICULO 38 REINTEGROS DE OPERACIONES CORRIENTES	177.238,10					177.238,10
39119	OTROS	230.024,12					230.024,12
	TOTAL ARTICULO 39 OTROS INGRESOS	230.024,12					230.024,12
	TOTAL CAPITULO 3 TASAS Y OTROS INGRESOS	407.692,02					407.692,02
	TOTAL EJERCICIO 2016	2.988.312,89	2.545.903,55	289.660,07	2.368.634,01	37.130,87	2.838.791,49

DERECHOS A COBRAR DE PRESUPUESTOS CERRADOS

EJERCICIO: 2022

010 MUTUA UNIVERSAL MUGENAT

a) DERECHOS PENDIENTES DE COBRO TOTALES
EJERCICIO: 2017

APLICACIÓN PRESUPUESTARIA	DESCRIPCIÓN	DERECHOS PENDIENTES DE COBRO A 1 DE ENERO	MODIFICACIONES SALDO INICIAL	DERECHOS ANULADOS	DERECHOS CANCELADOS	RECAUDACIÓN	DERECHOS PENDIENTES DE COBRO A 31 DE DICIEMBRE
1210	CUOTAS DE EMPLEADORES	565.691,34	542.277,24	31.321,15	471.797,60	6.065,04	598.784,79
1211	CUOTAS DE TRABAJADORES	112.658,84	107.995,88	6.237,69	93.959,65	1.207,86	119.249,52
1221	CUOTAS DE TRABAJADORES	1.126.456,57	966.013,78	126.061,40	956.306,76	23.762,84	986.339,35
1270	CUOTAS POR INCAP.TEMPORAL	695.998,54	563.510,96	39.740,21	588.772,60	11.182,94	619.813,75
1271	CUOTAS POR I.M.S.	641.856,21	517.501,00	34.969,85	539.824,48	11.042,92	573.519,96
1272	CUOTAS RIESGO EMBARAZO Y LAC.NATURAL	29.393,42	25.622,48	3.333,03	25.160,96	635,99	25.885,92
129	COTIZ. POR CESE ACTIV. DE TRAB.AUT.	129.591,15	98.028,39	13.059,54	99.628,60	1.703,99	113.227,41
	TOTAL ARTICULO 12 COTIZACIONES SOCIALES	3.301.646,07	2.820.949,73	254.722,87	2.775.450,65	55.601,58	3.036.820,70
	TOTAL CAPITULO 1 COTIZACIONES SOCIALES	3.301.646,07	2.820.949,73	254.722,87	2.775.450,65	55.601,58	3.036.820,70
32710	AL SECTOR PUBLICO	49,53					49,53
32711	AL SECTOR PRIVADO	136,65					136,65
	TOTAL ARTICULO 32 OTROS INGRES.PROCED.PREST.SERVICIOS	186,18					186,18
3805	DE MUTUAS COLAB.SEG.SOC.	786.708,95					786.708,95
	TOTAL ARTICULO 38 REINTEGROS DE OPERACIONES CORRIENTES	786.708,95					786.708,95
39119	OTROS	238.048,52					238.048,52
	TOTAL ARTICULO 39 OTROS INGRESOS	238.048,52					238.048,52
	TOTAL CAPITULO 3 TASAS Y OTROS INGRESOS	1.024.943,65					1.024.943,65
	TOTAL EJERCICIO 2017	4.326.589,72	2.820.949,73	254.722,87	2.775.450,65	55.601,58	4.061.764,35

DERECHOS A COBRAR DE PRESUPUESTOS CERRADOS

EJERCICIO: 2022

010 MUTUA UNIVERSAL MUGENAT

a) DERECHOS PENDIENTES DE COBRO TOTALES
EJERCICIO: 2018

APLICACIÓN PRESUPUESTARIA	DESCRIPCIÓN	DERECHOS PENDIENTES DE COBRO A 1 DE ENERO	MODIFICACIONES SALDO INICIAL	DERECHOS ANULADOS	DERECHOS CANCELADOS	RECAUDACIÓN	DERECHOS PENDIENTES DE COBRO A 31 DE DICIEMBRE
1210	CUOTAS DE EMPLEADORES	525.937,17	441.590,14	49.715,59	511.779,85	2.993,66	403.038,21
1211	CUOTAS DE TRABAJADORES	104.741,74	87.943,76	9.900,98	101.922,22	596,20	80.266,10
1221	CUOTAS DE TRABAJADORES	1.357.233,24	994.251,82	156.591,37	1.006.627,30	32.156,44	1.156.109,95
1270	CUOTAS POR INCAP.TEMPORAL	678.178,66	602.496,03	49.890,34	670.672,12	7.325,85	552.786,38
1271	CUOTAS POR I.M.S.	582.797,47	523.548,76	45.556,16	583.200,71	5.902,58	471.686,78
1272	CUOTAS RIESGO EMBARAZO Y LAC.NATURAL	35.569,49	26.657,80	4.081,87	26.967,15	860,96	30.317,31
129	COTIZ. POR CESE ACTIV. DE TRAB.AUT.	135.421,91	78.002,50	14.798,53	80.920,05	1.831,63	115.874,20
	TOTAL ARTICULO 12 COTIZACIONES SOCIALES	3.419.879,68	2.754.490,81	330.534,84	2.982.089,40	51.667,32	2.810.078,93
	TOTAL CAPITULO 1 COTIZACIONES SOCIALES	3.419.879,68	2.754.490,81	330.534,84	2.982.089,40	51.667,32	2.810.078,93
32711	AL SECTOR PRIVADO	0,12					0,12
	TOTAL ARTICULO 32 OTROS INGRES.PROCED.PREST.SERVICIOS	0,12					0,12
3805	DE MUTUAS COLAB.SEG.SOC.	-377,09					-377,09
	TOTAL ARTICULO 38 REINTEGROS DE OPERACIONES CORRIENTES	-377,09					-377,09
39119	OTROS	164.053,06					164.053,06
	TOTAL ARTICULO 39 OTROS INGRESOS	164.053,06					164.053,06
	TOTAL CAPITULO 3 TASAS Y OTROS INGRESOS	163.676,09					163.676,09
	TOTAL EJERCICIO 2018	3.583.555,77	2.754.490,81	330.534,84	2.982.089,40	51.667,32	2.973.755,02

DERECHOS A COBRAR DE PRESUPUESTOS CERRADOS

EJERCICIO: 2022

010 MUTUA UNIVERSAL MUGENAT

a) DERECHOS PENDIENTES DE COBRO TOTALES
EJERCICIO: 2019

APLICACIÓN PRESUPUESTARIA	DESCRIPCIÓN	DERECHOS PENDIENTES DE COBRO A 1 DE ENERO	MODIFICACIONES SALDO INICIAL	DERECHOS ANULADOS	DERECHOS CANCELADOS	RECAUDACIÓN	DERECHOS PENDIENTES DE COBRO A 31 DE DICIEMBRE
1210	CUOTAS DE EMPLEADORES	891.289,01	591.982,73	85.887,09	624.003,13	9.321,86	764.059,66
1211	CUOTAS DE TRABAJADORES	177.502,50	117.894,82	17.104,63	124.271,76	1.856,47	152.164,46
1221	CUOTAS DE TRABAJADORES	889.017,76	615.791,84	120.276,37	623.674,76	24.760,27	736.098,20
1270	CUOTAS POR INCAP.TEMPORAL	1.879.665,41	786.224,40	89.947,14	883.782,29	30.529,82	1.661.630,56
1271	CUOTAS POR I.M.S.	1.612.987,03	757.828,13	81.805,01	852.652,43	28.088,48	1.408.269,24
1272	CUOTAS RIESGO EMBARAZO Y LAC.NATURAL	4.482,68	4.297,37	619,79	4.206,79	91,15	3.862,32
129	COTIZ. POR CESE ACTIV. DE TRAB.AUT.	354.837,92	213.046,43	46.828,64	218.340,19	9.143,02	293.572,50
	TOTAL ARTICULO 12 COTIZACIONES SOCIALES	5.809.782,31	3.087.065,72	442.468,67	3.330.931,35	103.791,07	5.019.656,94
	TOTAL CAPITULO 1 COTIZACIONES SOCIALES	5.809.782,31	3.087.065,72	442.468,67	3.330.931,35	103.791,07	5.019.656,94
32710	AL SECTOR PUBLICO	130,00				130,00	
32711	AL SECTOR PRIVADO	0,15					0,15
	TOTAL ARTICULO 32 OTROS INGRES.PROCED.PREST.SERVICIOS	130,15				130,00	0,15
3805	DE MUTUAS COLAB.SEG.SOC.	384.652,09					384.652,09
	TOTAL ARTICULO 38 REINTEGROS DE OPERACIONES CORRIENTES	384.652,09					384.652,09
	TOTAL CAPITULO 3 TASAS Y OTROS INGRESOS	384.782,24				130,00	384.652,24
	TOTAL EJERCICIO 2019	6.194.564,55	3.087.065,72	442.468,67	3.330.931,35	103.921,07	5.404.309,18

DERECHOS A COBRAR DE PRESUPUESTOS CERRADOS

EJERCICIO: 2022

010 MUTUA UNIVERSAL MUGENAT

a) DERECHOS PENDIENTES DE COBRO TOTALES
EJERCICIO: 2020

APLICACIÓN PRESUPUESTARIA	DESCRIPCIÓN	DERECHOS PENDIENTES DE COBRO A 1 DE ENERO	MODIFICACIONES SALDO INICIAL	DERECHOS ANULADOS	DERECHOS CANCELADOS	RECAUDACIÓN	DERECHOS PENDIENTES DE COBRO A 31 DE DICIEMBRE
1210	CUOTAS DE EMPLEADORES	1.220.068,68	683.576,23	219.468,83	693.050,99	34.783,64	956.341,45
1211	CUOTAS DE TRABAJADORES	242.979,66	136.135,89	43.707,76	138.022,85	6.927,27	190.457,67
1221	CUOTAS DE TRABAJADORES	1.123.017,45	571.769,81	166.198,83	599.458,54	32.928,59	896.201,30
1270	CUOTAS POR INCAP.TEMPORAL	2.783.837,76	836.813,78	141.561,92	1.034.458,45	67.567,82	2.377.063,35
1271	CUOTAS POR I.M.S.	2.596.841,07	813.330,79	141.280,88	1.016.543,18	64.432,47	2.187.915,33
1272	CUOTAS RIESGO EMBARAZO Y LAC.NATURAL	498,93	218,20	220,19	113,72	7,12	376,10
129	COTIZ. POR CESE ACTIV. DE TRAB.AUT.	481.662,69	237.265,67	68.329,60	250.680,91	13.334,43	386.583,42
	TOTAL ARTICULO 12 COTIZACIONES SOCIALES	8.448.906,24	3.279.110,37	780.768,01	3.732.328,64	219.981,34	6.994.938,62
	TOTAL CAPITULO 1 COTIZACIONES SOCIALES	8.448.906,24	3.279.110,37	780.768,01	3.732.328,64	219.981,34	6.994.938,62
32710	AL SECTOR PUBLICO	49,53		49,53			
	TOTAL ARTICULO 32 OTROS INGRES.PROCED.PREST.SERVICIOS	49,53		49,53			
3805	DE MUTUAS COLAB.SEG.SOC.	-2.130.146,29		101.721,68		75.233,80	-2.307.101,77
	TOTAL ARTICULO 38 REINTEGROS DE OPERACIONES CORRIENTES	-2.130.146,29		101.721,68		75.233,80	-2.307.101,77
	TOTAL CAPITULO 3 TASAS Y OTROS INGRESOS	-2.130.096,76		101.771,21		75.233,80	-2.307.101,77
540	ALQUILERES Y PRODUCTOS DE INMUEBLES	640,00					640,00
	TOTAL ARTICULO 54 RENTAS DE BIENES INMUEBLES	640,00					640,00
	TOTAL CAPITULO 5 INGRESOS PATRIMONIALES	640,00					640,00
	TOTAL EJERCICIO 2020	6.319.449,48	3.279.110,37	882.539,22	3.732.328,64	295.215,14	4.688.476,85

DERECHOS A COBRAR DE PRESUPUESTOS CERRADOS

EJERCICIO: 2022

010 MUTUA UNIVERSAL MUGENAT

a) DERECHOS PENDIENTES DE COBRO TOTALES
EJERCICIO: 2021

APLICACIÓN PRESUPUESTARIA	DESCRIPCIÓN	DERECHOS PENDIENTES DE COBRO A 1 DE ENERO	MODIFICACIONES SALDO INICIAL	DERECHOS ANULADOS	DERECHOS CANCELADOS	RECAUDACIÓN	DERECHOS PENDIENTES DE COBRO A 31 DE DICIEMBRE
1210	CUOTAS DE EMPLEADORES	1.903.645,72	710.583,17	814.822,33	797.392,98	154.685,27	847.328,31
1211	CUOTAS DE TRABAJADORES	379.115,74	141.514,43	162.273,91	158.802,81	30.805,97	168.747,48
1221	CUOTAS DE TRABAJADORES	1.736.051,23	519.488,38	414.470,99	595.470,10	171.236,42	1.074.362,10
1270	CUOTAS POR INCAP.TEMPORAL	3.956.750,12	884.034,50	868.180,19	1.322.158,18	313.458,02	2.336.988,23
1271	CUOTAS POR I.M.S.	3.351.958,12	890.493,79	610.523,49	1.266.661,93	305.739,32	2.059.527,17
1272	CUOTAS RIESGO EMBARAZO Y LAC.NATURAL	923,25	239,12	531,27	161,78	105,40	363,92
129	COTIZ. POR CESE ACTIV. DE TRAB.AUT.	821.277,23	241.818,15	196.808,86	275.836,13	73.228,42	517.221,97
	TOTAL ARTICULO 12 COTIZACIONES SOCIALES	12.149.721,41	3.388.171,54	3.067.611,04	4.416.483,91	1.049.258,82	7.004.539,18
	TOTAL CAPITULO 1 COTIZACIONES SOCIALES	12.149.721,41	3.388.171,54	3.067.611,04	4.416.483,91	1.049.258,82	7.004.539,18
32710	AL SECTOR PÚBLICO	1.006,21				917,00	89,21
32711	AL SECTOR PRIVADO	318,54		106,18		159,27	53,09
32712	A ENTIDADES DEL SISTEMA	75.062,38		7.813,61		67.248,77	
	TOTAL ARTICULO 32 OTROS INGRES.PROCED.PREST.SERVICIOS	76.387,13		7.919,79		68.325,04	142,30
3805	DE MUTUAS COLAB.SEG.SOC.	915.835,26		87.979,26		645.326,06	182.529,94
	TOTAL ARTICULO 38 REINTEGROS DE OPERACIONES CORRIENTES	915.835,26		87.979,26		645.326,06	182.529,94
	TOTAL CAPITULO 3 TASAS Y OTROS INGRESOS	992.222,39		95.899,05		713.651,10	182.672,24
5180	AL PERSONAL						
	TOTAL ARTICULO 51 INTERESES DE ANTICIP.Y PREST.CONCED.						
540	ALQUILERES Y PRODUCTOS DE INMUEBLES	-40,00					-40,00
	TOTAL ARTICULO 54 RENTAS DE BIENES INMUEBLES	-40,00					-40,00
	TOTAL CAPITULO 5 INGRESOS PATRIMONIALES	-40,00					-40,00
8305	DE MUTAS COLABOR.						
	TOTAL ARTICULO 83 REINT.PREST.CONCED.FUERA SECTOR PUB.						
	TOTAL CAPITULO 8 ACTIVOS FINANCIEROS						
	TOTAL EJERCICIO 2021	13.141.903,80	3.388.171,54	3.163.510,09	4.416.483,91	1.762.909,92	7.187.171,42
	TOTAL	66.951.922,34	49.194.289,60	7.041.493,13	51.653.386,54	2.646.543,96	54.804.788,31

DERECHOS A COBRAR DE PRESUPUESTOS CERRADOS

EJERCICIO: 2022

010 MUTUA UNIVERSAL MUGENAT

b) DERECHOS ANULADOS

EJERCICIO: 2006

APLICACIÓN PRESUPUESTARIA	DESCRIPCIÓN	ANULACIÓN DE LIQUIDACIONES	APLAZAMIENTOS Y FRACCIONAMIENTOS	TOTAL DERECHOS ANULADOS
1210 1211 1221 1270 1271	CUOTAS DE EMPLEADORES CUOTAS DE TRABAJADORES CUOTAS DE TRABAJADORES CUOTAS POR INCAP.TEMPORAL CUOTAS POR I.M.S. TOTAL ARTICULO 12 COTIZACIONES SOCIALES TOTAL CAPITULO 1 COTIZACIONES SOCIALES TOTAL EJERCICIO 2006			

DERECHOS A COBRAR DE PRESUPUESTOS CERRADOS

EJERCICIO: 2022

010 MUTUA UNIVERSAL MUGENAT

b) DERECHOS ANULADOS

EJERCICIO: 2007

APLICACIÓN PRESUPUESTARIA	DESCRIPCIÓN	ANULACIÓN DE LIQUIDACIONES	APLAZAMIENTOS Y FRACCIONAMIENTOS	TOTAL DERECHOS ANULADOS
1210 1211 1221 1270 1271	CUOTAS DE EMPLEADORES CUOTAS DE TRABAJADORES CUOTAS DE TRABAJADORES CUOTAS POR INCAP.TEMPORAL CUOTAS POR I.M.S. TOTAL ARTICULO 12 COTIZACIONES SOCIALES TOTAL CAPITULO 1 COTIZACIONES SOCIALES TOTAL EJERCICIO 2007			

DERECHOS A COBRAR DE PRESUPUESTOS CERRADOS

EJERCICIO: 2022

010 MUTUA UNIVERSAL MUGENAT

b) DERECHOS ANULADOS

EJERCICIO: 2008

APLICACIÓN PRESUPUESTARIA	DESCRIPCIÓN	ANULACIÓN DE LIQUIDACIONES	APLAZAMIENTOS Y FRACCIONAMIENTOS	TOTAL DERECHOS ANULADOS
1210 1211 1221 1270 1271 1272	CUOTAS DE EMPLEADORES CUOTAS DE TRABAJADORES CUOTAS DE TRABAJADORES CUOTAS POR INCAP.TEMPORAL CUOTAS POR I.M.S. CUOTAS RIESGO EMBARAZO Y LACTANCIA NAT. TOTAL ARTICULO 12 COTIZACIONES SOCIALES TOTAL CAPITULO 1 COTIZACIONES SOCIALES TOTAL EJERCICIO 2008			

DERECHOS A COBRAR DE PRESUPUESTOS CERRADOS

EJERCICIO: 2022

010 MUTUA UNIVERSAL MUGENAT

b) DERECHOS ANULADOS

EJERCICIO: 2009

APLICACIÓN PRESUPUESTARIA	DESCRIPCIÓN	ANULACIÓN DE LIQUIDACIONES	APLAZAMIENTOS Y FRACCIONAMIENTOS	TOTAL DERECHOS ANULADOS
1210	CUOTAS DE EMPLEADORES			
1211	CUOTAS DE TRABAJADORES			
1221	CUOTAS DE TRABAJADORES			
1270	CUOTAS POR INCAP.TEMPORAL			
1271	CUOTAS POR I.M.S.			
1272	CUOTAS RIESGO EMBARAZO Y LAC.NATURAL			
	TOTAL ARTICULO 12 COTIZACIONES SOCIALES			
	TOTAL CAPITULO 1 COTIZACIONES SOCIALES			
	TOTAL EJERCICIO 2009			

DERECHOS A COBRAR DE PRESUPUESTOS CERRADOS

EJERCICIO: 2022

010 MUTUA UNIVERSAL MUGENAT

b) DERECHOS ANULADOS

EJERCICIO: 2010

APLICACIÓN PRESUPUESTARIA	DESCRIPCIÓN	ANULACIÓN DE LIQUIDACIONES	APLAZAMIENTOS Y FRACCIONAMIENTOS	TOTAL DERECHOS ANULADOS
1210	CUOTAS DE EMPLEADORES			
1211	CUOTAS DE TRABAJADORES			
1221	CUOTAS DE TRABAJADORES			
1270	CUOTAS POR INCAP.TEMPORAL			
1271	CUOTAS POR I.M.S.			
1272	CUOTAS RIESGO EMBARAZO Y LAC.NATURAL			
129	COTIZAC. CESE ACTIVIDAD TRAB. AUTONOMOS			
	TOTAL ARTICULO 12 COTIZACIONES SOCIALES			
	TOTAL CAPITULO 1 COTIZACIONES SOCIALES			
	TOTAL EJERCICIO 2010			

DERECHOS A COBRAR DE PRESUPUESTOS CERRADOS

EJERCICIO: 2022

010 MUTUA UNIVERSAL MUGENAT

b) DERECHOS ANULADOS

EJERCICIO: 2011

APLICACIÓN PRESUPUESTARIA	DESCRIPCIÓN	ANULACIÓN DE LIQUIDACIONES	APLAZAMIENTOS Y FRACCIONAMIENTOS	TOTAL DERECHOS ANULADOS
1210 1211 1221 1270 1271 1272 129	CUOTAS DE EMPLEADORES CUOTAS DE TRABAJADORES CUOTAS DE TRABAJADORES CUOTAS POR INCAP.TEMPORAL CUOTAS POR I.M.S. CUOTAS RIESGO EMBARAZO Y LAC.NATURAL COTIZ. POR CESE ACTIV. DE TRAB.AUT. TOTAL ARTICULO 12 COTIZACIONES SOCIALES TOTAL CAPITULO 1 COTIZACIONES SOCIALES TOTAL EJERCICIO 2011			

DERECHOS A COBRAR DE PRESUPUESTOS CERRADOS

EJERCICIO: 2022

010 MUTUA UNIVERSAL MUGENAT

b) DERECHOS ANULADOS

EJERCICIO: 2012

APLICACIÓN PRESUPUESTARIA	DESCRIPCIÓN	ANULACIÓN DE LIQUIDACIONES	APLAZAMIENTOS Y FRACCIONAMIENTOS	TOTAL DERECHOS ANULADOS
1210	CUOTAS DE EMPLEADORES	145.348,52		145.348,52
1211	CUOTAS DE TRABAJADORES	28.946,53		28.946,53
1221	CUOTAS DE TRABAJADORES	269.929,50		269.929,50
1270	CUOTAS POR INCAP.TEMPORAL	285.694,11		285.694,11
1271	CUOTAS POR I.M.S.	248.715,44		248.715,44
1272	CUOTAS RIESGO EMBARAZO Y LAC.NATURAL	5.362,06		5.362,06
129	COTIZ. POR CESE ACTIV. DE TRAB.AUT.	19.849,58		19.849,58
	TOTAL ARTICULO 12 COTIZACIONES SOCIALES	1.003.845,74		1.003.845,74
	TOTAL CAPITULO 1 COTIZACIONES SOCIALES	1.003.845,74		1.003.845,74
32710	AL SECTOR PUBLICO			
32711	AL SECTOR PRIVADO			
	TOTAL ARTICULO 32 OTROS INGRES.PROCED.PREST.SERVICIOS			
3805	DE MUTUAS DE A.T. Y E.P.			
	TOTAL ARTICULO 38 REINTEGROS DE OPERACIONES CORRIENTES			
	TOTAL CAPITULO 3 TASAS Y OTROS INGRESOS			
	TOTAL EJERCICIO 2012	1.003.845,74		1.003.845,74

DERECHOS A COBRAR DE PRESUPUESTOS CERRADOS

EJERCICIO: 2022

010 MUTUA UNIVERSAL MUGENAT

b) DERECHOS ANULADOS

EJERCICIO: 2013

APLICACIÓN PRESUPUESTARIA	DESCRIPCIÓN	ANULACIÓN DE LIQUIDACIONES	APLAZAMIENTOS Y FRACCIONAMIENTOS	TOTAL DERECHOS ANULADOS
1210	CUOTAS DE EMPLEADORES	31.333,76		31.333,76
1211	CUOTAS DE TRABAJADORES	6.240,18		6.240,18
1221	CUOTAS DE TRABAJADORES	86.187,44		86.187,44
1270	CUOTAS POR INCAP.TEMPORAL	34.483,70		34.483,70
1271	CUOTAS POR I.M.S.	31.213,66		31.213,66
1272	CUOTAS RIESGO EMBARAZO Y LAC.NATURAL	2.071,09		2.071,09
129	COTIZ. POR CESE ACTIV. DE TRAB.AUT.	13.973,70		13.973,70
	TOTAL ARTICULO 12 COTIZACIONES SOCIALES	205.503,53		205.503,53
	TOTAL CAPITULO 1 COTIZACIONES SOCIALES	205.503,53		205.503,53
3805	DE MUTUAS DE A.T. Y E.P.			
	TOTAL ARTICULO 38 REINTEGROS DE OPERACIONES CORRIENTES			
	TOTAL CAPITULO 3 TASAS Y OTROS INGRESOS			
	TOTAL EJERCICIO 2013	205.503,53		205.503,53

DERECHOS A COBRAR DE PRESUPUESTOS CERRADOS

EJERCICIO: 2022

010 MUTUA UNIVERSAL MUGENAT

b) DERECHOS ANULADOS

EJERCICIO: 2014

APLICACIÓN PRESUPUESTARIA	DESCRIPCIÓN	ANULACIÓN DE LIQUIDACIONES	APLAZAMIENTOS Y FRACCIONAMIENTOS	TOTAL DERECHOS ANULADOS
1210	CUOTAS DE EMPLEADORES	42.735,42		42.735,42
1211	CUOTAS DE TRABAJADORES	8.510,87		8.510,87
1221	CUOTAS DE TRABAJADORES	101.137,25		101.137,25
1270	CUOTAS POR INCAP.TEMPORAL	51.567,32		51.567,32
1271	CUOTAS POR I.M.S.	47.823,84		47.823,84
1272	CUOTAS RIESGO EMBARAZO Y LAC.NATURAL	2.537,26		2.537,26
129	COTIZ. POR CESE ACTIV. DE TRAB.AUT.	15.546,54		15.546,54
	TOTAL ARTICULO 12 COTIZACIONES SOCIALES	269.858,50		269.858,50
	TOTAL CAPITULO 1 COTIZACIONES SOCIALES	269.858,50		269.858,50
32710	AL SECTOR PUBLICO			
	TOTAL ARTICULO 32 OTROS INGRES.PROCED.PREST.SERVICIOS			
3805	DE MUTUAS DE A.T. Y E.P.			
	TOTAL ARTICULO 38 REINTEGROS DE OPERACIONES CORRIENTES			
	TOTAL CAPITULO 3 TASAS Y OTROS INGRESOS			
	TOTAL EJERCICIO 2014	269.858,50		269.858,50

DERECHOS A COBRAR DE PRESUPUESTOS CERRADOS

EJERCICIO: 2022

010 MUTUA UNIVERSAL MUGENAT

b) DERECHOS ANULADOS

EJERCICIO: 2015

APLICACIÓN PRESUPUESTARIA	DESCRIPCIÓN	ANULACIÓN DE LIQUIDACIONES	APLAZAMIENTOS Y FRACCIONAMIENTOS	TOTAL DERECHOS ANULADOS
1210	CUOTAS DE EMPLEADORES	30.520,03		30.520,03
1211	CUOTAS DE TRABAJADORES	6.078,15		6.078,15
1221	CUOTAS DE TRABAJADORES	93.125,07		93.125,07
1270	CUOTAS POR INCAP.TEMPORAL	29.788,31		29.788,31
1271	CUOTAS POR I.M.S.	25.352,89		25.352,89
1272	CUOTAS RIESGO EMBARAZO Y LAC.NATURAL	2.402,88		2.402,88
129	COTIZ. POR CESE ACTIV. DE TRAB.AUT.	11.582,27		11.582,27
	TOTAL ARTICULO 12 COTIZACIONES SOCIALES	198.849,60		198.849,60
	TOTAL CAPITULO 1 COTIZACIONES SOCIALES	198.849,60		198.849,60
32710	AL SECTOR PUBLICO			
	TOTAL ARTICULO 32 OTROS INGRES.PROCED.PREST.SERVICIOS			
3805	DE MUTUAS DE A.T. Y E.P.			
	TOTAL ARTICULO 38 REINTEGROS DE OPERACIONES CORRIENTES			
39119	OTROS			
	TOTAL ARTICULO 39 OTROS INGRESOS			
	TOTAL CAPITULO 3 TASAS Y OTROS INGRESOS			
	TOTAL EJERCICIO 2015	198.849,60		198.849,60

DERECHOS A COBRAR DE PRESUPUESTOS CERRADOS

EJERCICIO: 2022

010 MUTUA UNIVERSAL MUGENAT

b) DERECHOS ANULADOS

EJERCICIO: 2016

APLICACIÓN PRESUPUESTARIA	DESCRIPCIÓN	ANULACIÓN DE LIQUIDACIONES	APLAZAMIENTOS Y FRACCIONAMIENTOS	TOTAL DERECHOS ANULADOS
1210	CUOTAS DE EMPLEADORES	58.385,83		58.385,83
1211	CUOTAS DE TRABAJADORES	11.627,67		11.627,67
1221	CUOTAS DE TRABAJADORES	102.509,78		102.509,78
1270	CUOTAS POR INCAP.TEMPORAL	55.722,64		55.722,64
1271	CUOTAS POR I.M.S.	44.751,22		44.751,22
1272	CUOTAS RIESGO EMBARAZO Y LAC.NATURAL	2.618,01		2.618,01
129	COTIZ. POR CESE ACTIV. DE TRAB.AUT.	14.044,92		14.044,92
	TOTAL ARTICULO 12 COTIZACIONES SOCIALES	289.660,07		289.660,07
	TOTAL CAPITULO 1 COTIZACIONES SOCIALES	289.660,07		289.660,07
32710	AL SECTOR PUBLICO			
32711	AL SECTOR PRIVADO			
	TOTAL ARTICULO 32 OTROS INGRES.PROCED.PREST.SERVICIOS			
3805	DE MUTUAS COLAB.SEG.SOC.			
	TOTAL ARTICULO 38 REINTEGROS DE OPERACIONES CORRIENTES			
39119	OTROS			
	TOTAL ARTICULO 39 OTROS INGRESOS			
	TOTAL CAPITULO 3 TASAS Y OTROS INGRESOS			
	TOTAL EJERCICIO 2016	289.660,07		289.660,07

DERECHOS A COBRAR DE PRESUPUESTOS CERRADOS

EJERCICIO: 2022

010 MUTUA UNIVERSAL MUGENAT

b) DERECHOS ANULADOS

EJERCICIO: 2017

APLICACIÓN PRESUPUESTARIA	DESCRIPCIÓN	ANULACIÓN DE LIQUIDACIONES	APLAZAMIENTOS Y FRACCIONAMIENTOS	TOTAL DERECHOS ANULADOS
1210	CUOTAS DE EMPLEADORES	31.321,15		31.321,15
1211	CUOTAS DE TRABAJADORES	6.237,69		6.237,69
1221	CUOTAS DE TRABAJADORES	126.061,40		126.061,40
1270	CUOTAS POR INCAP.TEMPORAL	39.740,21		39.740,21
1271	CUOTAS POR I.M.S.	34.969,85		34.969,85
1272	CUOTAS RIESGO EMBARAZO Y LAC.NATURAL	3.333,03		3.333,03
129	COTIZ. POR CESE ACTIV. DE TRAB.AUT.	13.059,54		13.059,54
	TOTAL ARTICULO 12 COTIZACIONES SOCIALES	254.722,87		254.722,87
	TOTAL CAPITULO 1 COTIZACIONES SOCIALES	254.722,87		254.722,87
32710	AL SECTOR PUBLICO			
32711	AL SECTOR PRIVADO			
	TOTAL ARTICULO 32 OTROS INGRES.PROCED.PREST.SERVICIOS			
3805	DE MUTUAS COLAB.SEG.SOC.			
	TOTAL ARTICULO 38 REINTEGROS DE OPERACIONES CORRIENTES			
39119	OTROS			
	TOTAL ARTICULO 39 OTROS INGRESOS			
	TOTAL CAPITULO 3 TASAS Y OTROS INGRESOS			
	TOTAL EJERCICIO 2017	254.722,87		254.722,87

DERECHOS A COBRAR DE PRESUPUESTOS CERRADOS

EJERCICIO: 2022

010 MUTUA UNIVERSAL MUGENAT

b) DERECHOS ANULADOS

EJERCICIO: 2018

APLICACIÓN PRESUPUESTARIA	DESCRIPCIÓN	ANULACIÓN DE LIQUIDACIONES	APLAZAMIENTOS Y FRACCIONAMIENTOS	TOTAL DERECHOS ANULADOS
1210	CUOTAS DE EMPLEADORES	49.715,59		49.715,59
1211	CUOTAS DE TRABAJADORES	9.900,98		9.900,98
1221	CUOTAS DE TRABAJADORES	156.591,37		156.591,37
1270	CUOTAS POR INCAP.TEMPORAL	49.890,34		49.890,34
1271	CUOTAS POR I.M.S.	45.556,16		45.556,16
1272	CUOTAS RIESGO EMBARAZO Y LAC.NATURAL	4.081,87		4.081,87
129	COTIZ. POR CESE ACTIV. DE TRAB.AUT.	14.798,53		14.798,53
	TOTAL ARTICULO 12 COTIZACIONES SOCIALES	330.534,84		330.534,84
	TOTAL CAPITULO 1 COTIZACIONES SOCIALES	330.534,84		330.534,84
32711	AL SECTOR PRIVADO			
	TOTAL ARTICULO 32 OTROS INGRES.PROCED.PREST.SERVICIOS			
3805	DE MUTUAS COLAB.SEG.SOC.			
	TOTAL ARTICULO 38 REINTEGROS DE OPERACIONES CORRIENTES			
39119	OTROS			
	TOTAL ARTICULO 39 OTROS INGRESOS			
	TOTAL CAPITULO 3 TASAS Y OTROS INGRESOS			
	TOTAL EJERCICIO 2018	330.534,84		330.534,84

DERECHOS A COBRAR DE PRESUPUESTOS CERRADOS

EJERCICIO: 2022

010 MUTUA UNIVERSAL MUGENAT

b) DERECHOS ANULADOS

EJERCICIO: 2019

APLICACIÓN PRESUPUESTARIA	DESCRIPCIÓN	ANULACIÓN DE LIQUIDACIONES	APLAZAMIENTOS Y FRACCIONAMIENTOS	TOTAL DERECHOS ANULADOS
1210	CUOTAS DE EMPLEADORES	85.887,09		85.887,09
1211	CUOTAS DE TRABAJADORES	17.104,63		17.104,63
1221	CUOTAS DE TRABAJADORES	120.276,37		120.276,37
1270	CUOTAS POR INCAP.TEMPORAL	89.947,14		89.947,14
1271	CUOTAS POR I.M.S.	81.805,01		81.805,01
1272	CUOTAS RIESGO EMBARAZO Y LAC.NATURAL	619,79		619,79
129	COTIZ. POR CESE ACTIV. DE TRAB.AUT.	46.828,64		46.828,64
	TOTAL ARTICULO 12 COTIZACIONES SOCIALES	442.468,67		442.468,67
	TOTAL CAPITULO 1 COTIZACIONES SOCIALES	442.468,67		442.468,67
32710	AL SECTOR PUBLICO			
32711	AL SECTOR PRIVADO			
	TOTAL ARTICULO 32 OTROS INGRES.PROCED.PREST.SERVICIOS			
3805	DE MUTUAS COLAB.SEG.SOC.			
	TOTAL ARTICULO 38 REINTEGROS DE OPERACIONES CORRIENTES			
	TOTAL CAPITULO 3 TASAS Y OTROS INGRESOS			
	TOTAL EJERCICIO 2019	442.468,67		442.468,67

DERECHOS A COBRAR DE PRESUPUESTOS CERRADOS

EJERCICIO: 2022

010 MUTUA UNIVERSAL MUGENAT

b) DERECHOS ANULADOS

EJERCICIO: 2020

APLICACIÓN PRESUPUESTARIA	DESCRIPCIÓN	ANULACIÓN DE LIQUIDACIONES	APLAZAMIENTOS Y FRACCIONAMIENTOS	TOTAL DERECHOS ANULADOS
1210	CUOTAS DE EMPLEADORES	219.468,83		219.468,83
1211	CUOTAS DE TRABAJADORES	43.707,76		43.707,76
1221	CUOTAS DE TRABAJADORES	166.198,83		166.198,83
1270	CUOTAS POR INCAP.TEMPORAL	141.561,92		141.561,92
1271	CUOTAS POR I.M.S.	141.280,88		141.280,88
1272	CUOTAS RIESGO EMBARAZO Y LAC.NATURAL	220,19		220,19
129	COTIZ. POR CESE ACTIV. DE TRAB.AUT.	68.329,60		68.329,60
	TOTAL ARTICULO 12 COTIZACIONES SOCIALES	780.768,01		780.768,01
	TOTAL CAPITULO 1 COTIZACIONES SOCIALES	780.768,01		780.768,01
32710	AL SECTOR PUBLICO	49,53		49,53
	TOTAL ARTICULO 32 OTROS INGRES.PROCED.PREST.SERVICIOS	49,53		49,53
3805	DE MUTUAS COLAB.SEG.SOC.	101.721,68		101.721,68
	TOTAL ARTICULO 38 REINTEGROS DE OPERACIONES CORRIENTES	101.721,68		101.721,68
	TOTAL CAPITULO 3 TASAS Y OTROS INGRESOS	101.771,21		101.771,21
540	ALQUILERES Y PRODUCTOS DE INMUEBLES			
	TOTAL ARTICULO 54 RENTAS DE BIENES INMUEBLES			
	TOTAL CAPITULO 5 INGRESOS PATRIMONIALES			
	TOTAL EJERCICIO 2020	882.539,22		882.539,22

DERECHOS A COBRAR DE PRESUPUESTOS CERRADOS

EJERCICIO: 2022

010 MUTUA UNIVERSAL MUGENAT

b) DERECHOS ANULADOS

EJERCICIO: 2021

APLICACIÓN PRESUPUESTARIA	DESCRIPCIÓN	ANULACIÓN DE LIQUIDACIONES	APLAZAMIENTOS Y FRACCIONAMIENTOS	TOTAL DERECHOS ANULADOS
1210	CUOTAS DE EMPLEADORES	814.822,33		814.822,33
1211	CUOTAS DE TRABAJADORES	162.273,91		162.273,91
1221	CUOTAS DE TRABAJADORES	414.470,99		414.470,99
1270	CUOTAS POR INCAP.TEMPORAL	868.180,19		868.180,19
1271	CUOTAS POR I.M.S.	610.523,49		610.523,49
1272	CUOTAS RIESGO EMBARAZO Y LAC.NATURAL	531,27		531,27
129	COTIZ. POR CESE ACTIV. DE TRAB.AUT.	196.808,86		196.808,86
	TOTAL ARTICULO 12 COTIZACIONES SOCIALES	3.067.611,04		3.067.611,04
	TOTAL CAPITULO 1 COTIZACIONES SOCIALES	3.067.611,04		3.067.611,04
32710	AL SECTOR PÚBLICO			
32711	AL SECTOR PRIVADO	106,18		106,18
32712	A ENTIDADES DEL SISTEMA	7.813,61		7.813,61
	TOTAL ARTICULO 32 OTROS INGRES.PROCED.PREST.SERVICIOS	7.919,79		7.919,79
3805	DE MUTUAS COLAB.SEG.SOC.	87.979,26		87.979,26
	TOTAL ARTICULO 38 REINTEGROS DE OPERACIONES CORRIENTES	87.979,26		87.979,26
	TOTAL CAPITULO 3 TASAS Y OTROS INGRESOS	95.899,05		95.899,05
5180	AL PERSONAL			
	TOTAL ARTICULO 51 INTERESES DE ANTICIP.Y PREST.CONCED.			
540	ALQUILERES Y PRODUCTOS DE INMUEBLES			
	TOTAL ARTICULO 54 RENTAS DE BIENES INMUEBLES			
	TOTAL CAPITULO 5 INGRESOS PATRIMONIALES			
8305	DE MUTAS COLABOR.			
	TOTAL ARTICULO 83 REINT.PREST.CONCED.FUERA SECTOR PUB.			
	TOTAL CAPITULO 8 ACTIVOS FINANCIEROS			
	TOTAL EJERCICIO 2021	3.163.510,09		3.163.510,09
	TOTAL	7.041.493,13		7.041.493,13

DERECHOS A COBRAR DE PRESUPUESTOS CERRADOS

EJERCICIO: 2022

010 MUTUA UNIVERSAL MUGENAT

c) DERECHOS CANCELADOS

EJERCICIO: 2006

APLICACIÓN PRESUPUESTARIA	DESCRIPCIÓN	COBROS EN ESPECIE	INSOLVENCIAS	PRESCRIPCIÓN	OTRAS CAUSAS	TOTAL DERECHOS CANCELADOS
1210	CUOTAS DE EMPLEADORES					
1211	CUOTAS DE TRABAJADORES					
1221	CUOTAS DE TRABAJADORES					
1270	CUOTAS POR INCAP.TEMPORAL					
1271	CUOTAS POR I.M.S.					
	TOTAL ARTICULO 12 COTIZACIONES SOCIALES					
	TOTAL CAPITULO 1 COTIZACIONES SOCIALES					
	TOTAL EJERCICIO 2006					

DERECHOS A COBRAR DE PRESUPUESTOS CERRADOS

EJERCICIO: 2022

010 MUTUA UNIVERSAL MUGENAT

c) DERECHOS CANCELADOS

EJERCICIO: 2007

APLICACIÓN PRESUPUESTARIA	DESCRIPCIÓN	COBROS EN ESPECIE	INSOLVENCIAS	PRESCRIPCIÓN	OTRAS CAUSAS	TOTAL DERECHOS CANCELADOS
1210	CUOTAS DE EMPLEADORES					
1211	CUOTAS DE TRABAJADORES					
1221	CUOTAS DE TRABAJADORES					
1270	CUOTAS POR INCAP.TEMPORAL					
1271	CUOTAS POR I.M.S.					
	TOTAL ARTICULO 12 COTIZACIONES SOCIALES					
	TOTAL CAPITULO 1 COTIZACIONES SOCIALES					
	TOTAL EJERCICIO 2007					

DERECHOS A COBRAR DE PRESUPUESTOS CERRADOS

EJERCICIO: 2022

010 MUTUA UNIVERSAL MUGENAT

c) DERECHOS CANCELADOS

EJERCICIO: 2008

APLICACIÓN PRESUPUESTARIA	DESCRIPCIÓN	COBROS EN ESPECIE	INSOLVENCIAS	PRESCRIPCIÓN	OTRAS CAUSAS	TOTAL DERECHOS CANCELADOS
1210	CUOTAS DE EMPLEADORES					
1211	CUOTAS DE TRABAJADORES					
1221	CUOTAS DE TRABAJADORES					
1270	CUOTAS POR INCAP.TEMPORAL					
1271	CUOTAS POR I.M.S.					
1272	CUOTAS RIESGO EMBARAZO Y LACTANCIA NAT.					
	TOTAL ARTICULO 12 COTIZACIONES SOCIALES					
	TOTAL CAPITULO 1 COTIZACIONES SOCIALES					
	TOTAL EJERCICIO 2008					

DERECHOS A COBRAR DE PRESUPUESTOS CERRADOS

EJERCICIO: 2022

010 MUTUA UNIVERSAL MUGENAT

c) DERECHOS CANCELADOS

EJERCICIO: 2009

APLICACIÓN PRESUPUESTARIA	DESCRIPCIÓN	COBROS EN ESPECIE	INSOLVENCIAS	PRESCRIPCIÓN	OTRAS CAUSAS	TOTAL DERECHOS CANCELADOS
1210	CUOTAS DE EMPLEADORES					
1211	CUOTAS DE TRABAJADORES					
1221	CUOTAS DE TRABAJADORES					
1270	CUOTAS POR INCAP.TEMPORAL					
1271	CUOTAS POR I.M.S.					
1272	CUOTAS RIESGO EMBARAZO Y LAC.NATURAL					
	TOTAL ARTICULO 12 COTIZACIONES SOCIALES					
	TOTAL CAPITULO 1 COTIZACIONES SOCIALES					
	TOTAL EJERCICIO 2009					

DERECHOS A COBRAR DE PRESUPUESTOS CERRADOS

EJERCICIO: 2022

010 MUTUA UNIVERSAL MUGENAT

c) DERECHOS CANCELADOS

EJERCICIO: 2010

APLICACIÓN PRESUPUESTARIA	DESCRIPCIÓN	COBROS EN ESPECIE	INSOLVENCIAS	PRESCRIPCIÓN	OTRAS CAUSAS	TOTAL DERECHOS CANCELADOS
1210	CUOTAS DE EMPLEADORES					
1211	CUOTAS DE TRABAJADORES					
1221	CUOTAS DE TRABAJADORES					
1270	CUOTAS POR INCAP.TEMPORAL					
1271	CUOTAS POR I.M.S.					
1272	CUOTAS RIESGO EMBARAZO Y LAC.NATURAL					
129	COTIZAC. CESE ACTIVIDAD TRAB. AUTONOMOS					
	TOTAL ARTICULO 12 COTIZACIONES SOCIALES					
	TOTAL CAPITULO 1 COTIZACIONES SOCIALES					
	TOTAL EJERCICIO 2010					

DERECHOS A COBRAR DE PRESUPUESTOS CERRADOS

EJERCICIO: 2022

010 MUTUA UNIVERSAL MUGENAT

c) DERECHOS CANCELADOS

EJERCICIO: 2011

APLICACIÓN PRESUPUESTARIA	DESCRIPCIÓN	COBROS EN ESPECIE	INSOLVENCIAS	PRESCRIPCIÓN	OTRAS CAUSAS	TOTAL DERECHOS CANCELADOS
1210	CUOTAS DE EMPLEADORES					
1211	CUOTAS DE TRABAJADORES					
1221	CUOTAS DE TRABAJADORES					
1270	CUOTAS POR INCAP.TEMPORAL					
1271	CUOTAS POR I.M.S.					
1272	CUOTAS RIESGO EMBARAZO Y LAC.NATURAL					
129	COTIZ. POR CESE ACTIV. DE TRAB.AUT.					
	TOTAL ARTICULO 12 COTIZACIONES SOCIALES					
	TOTAL CAPITULO 1 COTIZACIONES SOCIALES					
	TOTAL EJERCICIO 2011					

DERECHOS A COBRAR DE PRESUPUESTOS CERRADOS

EJERCICIO: 2022

010 MUTUA UNIVERSAL MUGENAT

c) DERECHOS CANCELADOS

EJERCICIO: 2012

APLICACIÓN PRESUPUESTARIA	DESCRIPCIÓN	COBROS EN ESPECIE	INSOLVENCIAS	PRESCRIPCIÓN	OTRAS CAUSAS	TOTAL DERECHOS CANCELADOS
1210	CUOTAS DE EMPLEADORES		4.231.804,86	45.704,41		4.277.509,27
1211	CUOTAS DE TRABAJADORES		842.774,46	9.102,15		851.876,61
1221	CUOTAS DE TRABAJADORES		3.561.399,92	18.036,90		3.579.436,82
1270	CUOTAS POR INCAP.TEMPORAL		8.197.525,75	95.028,75		8.292.554,50
1271	CUOTAS POR I.M.S.		7.052.155,05	82.349,81		7.134.504,86
1272	CUOTAS RIESGO EMBARAZO Y LAC.NATURAL		61.274,38	331,25		61.605,63
129	COTIZ. POR CESE ACTIV. DE TRAB.AUT.		247.350,58	799,67		248.150,25
	TOTAL ARTICULO 12 COTIZACIONES SOCIALES		24.194.285,00	251.352,94		24.445.637,94
	TOTAL CAPITULO 1 COTIZACIONES SOCIALES		24.194.285,00	251.352,94		24.445.637,94
32710	AL SECTOR PUBLICO					
32711	AL SECTOR PRIVADO					
	TOTAL ARTICULO 32 OTROS INGRES.PROCED.PREST.SERVICIOS					
3805	DE MUTUAS DE A.T. Y E.P.					
	TOTAL ARTICULO 38 REINTEGROS DE OPERACIONES CORRIENTES					
	TOTAL CAPITULO 3 TASAS Y OTROS INGRESOS					
	TOTAL EJERCICIO 2012		24.194.285,00	251.352,94		24.445.637,94

DERECHOS A COBRAR DE PRESUPUESTOS CERRADOS

EJERCICIO: 2022

010 MUTUA UNIVERSAL MUGENAT

c) DERECHOS CANCELADOS

EJERCICIO: 2013

APLICACIÓN PRESUPUESTARIA	DESCRIPCIÓN	COBROS EN ESPECIE	INSOLVENCIAS	PRESCRIPCIÓN	OTRAS CAUSAS	TOTAL DERECHOS CANCELADOS
1210	CUOTAS DE EMPLEADORES		520.673,57	4.295,19		524.968,76
1211	CUOTAS DE TRABAJADORES		103.693,44	855,38		104.548,82
1221	CUOTAS DE TRABAJADORES		752.450,33	6.606,97		759.057,30
1270	CUOTAS POR INCAP.TEMPORAL		673.397,04	9.859,62		683.256,66
1271	CUOTAS POR I.M.S.		587.319,97	8.472,40		595.792,37
1272	CUOTAS RIESGO EMBARAZO Y LAC.NATURAL		17.401,50	181,43		17.582,93
129	COTIZ. POR CESE ACTIV. DE TRAB.AUT.		141.159,13	491,43		141.650,56
	TOTAL ARTICULO 12 COTIZACIONES SOCIALES		2.796.094,98	30.762,42		2.826.857,40
	TOTAL CAPITULO 1 COTIZACIONES SOCIALES DE MUTUAS DE A.T. Y E.P.		2.796.094,98	30.762,42		2.826.857,40
3805	TOTAL ARTICULO 38 REINTEGROS DE OPERACIONES CORRIENTES					
	TOTAL CAPITULO 3 TASAS Y OTROS INGRESOS					
	TOTAL EJERCICIO 2013		2.796.094,98	30.762,42		2.826.857,40

DERECHOS A COBRAR DE PRESUPUESTOS CERRADOS

EJERCICIO: 2022

010 MUTUA UNIVERSAL MUGENAT

c) DERECHOS CANCELADOS

EJERCICIO: 2014

APLICACIÓN PRESUPUESTARIA	DESCRIPCIÓN	COBROS EN ESPECIE	INSOLVENCIAS	PRESCRIPCIÓN	OTRAS CAUSAS	TOTAL DERECHOS CANCELADOS
1210	CUOTAS DE EMPLEADORES		443.248,42	1.652,31		444.900,73
1211	CUOTAS DE TRABAJADORES		88.274,03	329,07		88.603,10
1221	CUOTAS DE TRABAJADORES		857.158,60	7.888,19		865.046,79
1270	CUOTAS POR INCAP.TEMPORAL		501.712,95	3.827,50		505.540,45
1271	CUOTAS POR I.M.S.		460.993,70	3.603,37		464.597,07
1272	CUOTAS RIESGO EMBARAZO Y LAC.NATURAL		21.315,14	232,68		21.547,82
129	COTIZ. POR CESE ACTIV. DE TRAB.AUT.		140.768,48	338,00		141.106,48
	TOTAL ARTICULO 12 COTIZACIONES SOCIALES		2.513.471,32	17.871,12		2.531.342,44
	TOTAL CAPITULO 1 COTIZACIONES SOCIALES		2.513.471,32	17.871,12		2.531.342,44
32710	AL SECTOR PUBLICO					
	TOTAL ARTICULO 32 OTROS INGRES.PROCED.PREST.SERVICIOS					
3805	DE MUTUAS DE A.T. Y E.P.					
	TOTAL ARTICULO 38 REINTEGROS DE OPERACIONES CORRIENTES					
	TOTAL CAPITULO 3 TASAS Y OTROS INGRESOS					
	TOTAL EJERCICIO 2014		2.513.471,32	17.871,12		2.531.342,44

DERECHOS A COBRAR DE PRESUPUESTOS CERRADOS

EJERCICIO: 2022

010 MUTUA UNIVERSAL MUGENAT

c) DERECHOS CANCELADOS

EJERCICIO: 2015

APLICACIÓN PRESUPUESTARIA	DESCRIPCIÓN	COBROS EN ESPECIE	INSOLVENCIAS	PRESCRIPCIÓN	OTRAS CAUSAS	TOTAL DERECHOS CANCELADOS
1210	CUOTAS DE EMPLEADORES		377.921,78	2.554,24		380.476,02
1211	CUOTAS DE TRABAJADORES		75.264,08	508,68		75.772,76
1221	CUOTAS DE TRABAJADORES		815.098,13	6.646,17		821.744,30
1270	CUOTAS POR INCAP.TEMPORAL		440.535,36	5.117,89		445.653,25
1271	CUOTAS POR I.M.S.		381.771,37	4.808,60		386.579,97
1272	CUOTAS RIESGO EMBARAZO Y LAC.NATURAL		20.709,68	198,17		20.907,85
129	COTIZ. POR CESE ACTIV. DE TRAB.AUT.		112.280,58	216,07		112.496,65
	TOTAL ARTICULO 12 COTIZACIONES SOCIALES		2.223.580,98	20.049,82		2.243.630,80
	TOTAL CAPITULO 1 COTIZACIONES SOCIALES		2.223.580,98	20.049,82		2.243.630,80
32710	AL SECTOR PUBLICO					
	TOTAL ARTICULO 32 OTROS INGRES.PROCED.PREST.SERVICIOS					
3805	DE MUTUAS DE A.T. Y E.P.					
	TOTAL ARTICULO 38 REINTEGROS DE OPERACIONES CORRIENTES					
39119	OTROS					
	TOTAL ARTICULO 39 OTROS INGRESOS					
	TOTAL CAPITULO 3 TASAS Y OTROS INGRESOS					
	TOTAL EJERCICIO 2015		2.223.580,98	20.049,82		2.243.630,80

DERECHOS A COBRAR DE PRESUPUESTOS CERRADOS

EJERCICIO: 2022

010 MUTUA UNIVERSAL MUGENAT

c) DERECHOS CANCELADOS

EJERCICIO: 2016

APLICACIÓN PRESUPUESTARIA	DESCRIPCIÓN	COBROS EN ESPECIE	INSOLVENCIAS	PRESCRIPCIÓN	OTRAS CAUSAS	TOTAL DERECHOS CANCELADOS
1210	CUOTAS DE EMPLEADORES		409.422,33	1.481,53		410.903,86
1211	CUOTAS DE TRABAJADORES		81.537,45	295,06		81.832,51
1221	CUOTAS DE TRABAJADORES		875.231,06	9.621,73		884.852,79
1270	CUOTAS POR INCAP.TEMPORAL		453.312,74	2.958,80		456.271,54
1271	CUOTAS POR I.M.S.		393.464,50	2.708,51		396.173,01
1272	CUOTAS RIESGO EMBARAZO Y LAC.NATURAL		22.576,37	243,33		22.819,70
129	COTIZ. POR CESE ACTIV. DE TRAB.AUT.		114.557,66	1.222,94		115.780,60
	TOTAL ARTICULO 12 COTIZACIONES SOCIALES		2.350.102,11	18.531,90		2.368.634,01
	TOTAL CAPITULO 1 COTIZACIONES SOCIALES		2.350.102,11	18.531,90		2.368.634,01
32710	AL SECTOR PUBLICO					
32711	AL SECTOR PRIVADO					
	TOTAL ARTICULO 32 OTROS INGRES.PROCED.PREST.SERVICIOS					
3805	DE MUTUAS COLAB.SEG.SOC.					
	TOTAL ARTICULO 38 REINTEGROS DE OPERACIONES CORRIENTES					
39119	OTROS					
	TOTAL ARTICULO 39 OTROS INGRESOS					
	TOTAL CAPITULO 3 TASAS Y OTROS INGRESOS					
	TOTAL EJERCICIO 2016		2.350.102,11	18.531,90		2.368.634,01

DERECHOS A COBRAR DE PRESUPUESTOS CERRADOS

EJERCICIO: 2022

010 MUTUA UNIVERSAL MUGENAT

c) DERECHOS CANCELADOS

EJERCICIO: 2017

APLICACIÓN PRESUPUESTARIA	DESCRIPCIÓN	COBROS EN ESPECIE	INSOLVENCIAS	PRESCRIPCIÓN	OTRAS CAUSAS	TOTAL DERECHOS CANCELADOS
1210	CUOTAS DE EMPLEADORES		470.637,87	1.159,73		471.797,60
1211	CUOTAS DE TRABAJADORES		93.728,70	230,95		93.959,65
1221	CUOTAS DE TRABAJADORES		944.427,19	11.879,57		956.306,76
1270	CUOTAS POR INCAP.TEMPORAL		585.699,36	3.073,24		588.772,60
1271	CUOTAS POR I.M.S.		537.057,93	2.766,55		539.824,48
1272	CUOTAS RIESGO EMBARAZO Y LAC.NATURAL		24.854,18	306,78		25.160,96
129	COTIZ. POR CESE ACTIV. DE TRAB.AUT.		98.760,97	867,63		99.628,60
	TOTAL ARTICULO 12 COTIZACIONES SOCIALES		2.755.166,20	20.284,45		2.775.450,65
	TOTAL CAPITULO 1 COTIZACIONES SOCIALES		2.755.166,20	20.284,45		2.775.450,65
32710	AL SECTOR PUBLICO					
32711	AL SECTOR PRIVADO					
	TOTAL ARTICULO 32 OTROS INGRES.PROCED.PREST.SERVICIOS					
3805	DE MUTUAS COLAB.SEG.SOC.					
	TOTAL ARTICULO 38 REINTEGROS DE OPERACIONES CORRIENTES					
39119	OTROS					
	TOTAL ARTICULO 39 OTROS INGRESOS					
	TOTAL CAPITULO 3 TASAS Y OTROS INGRESOS					
	TOTAL EJERCICIO 2017		2.755.166,20	20.284,45		2.775.450,65

DERECHOS A COBRAR DE PRESUPUESTOS CERRADOS

EJERCICIO: 2022

010 MUTUA UNIVERSAL MUGENAT

c) DERECHOS CANCELADOS

EJERCICIO: 2018

APLICACIÓN PRESUPUESTARIA	DESCRIPCIÓN	COBROS EN ESPECIE	INSOLVENCIAS	PRESCRIPCIÓN	OTRAS CAUSAS	TOTAL DERECHOS CANCELADOS
1210	CUOTAS DE EMPLEADORES		511.226,66	553,19		511.779,85
1211	CUOTAS DE TRABAJADORES		101.812,06	110,16		101.922,22
1221	CUOTAS DE TRABAJADORES		1.002.196,65	4.430,65		1.006.627,30
1270	CUOTAS POR INCAP.TEMPORAL		669.650,08	1.022,04		670.672,12
1271	CUOTAS POR I.M.S.		582.370,59	830,12		583.200,71
1272	CUOTAS RIESGO EMBARAZO Y LAC.NATURAL		26.851,93	115,22		26.967,15
129	COTIZ. POR CESE ACTIV. DE TRAB.AUT.		80.565,05	355,00		80.920,05
	TOTAL ARTICULO 12 COTIZACIONES SOCIALES		2.974.673,02	7.416,38		2.982.089,40
	TOTAL CAPITULO 1 COTIZACIONES SOCIALES		2.974.673,02	7.416,38		2.982.089,40
32711	AL SECTOR PRIVADO					
	TOTAL ARTICULO 32 OTROS INGRES.PROCED.PREST.SERVICIOS					
3805	DE MUTUAS COLAB.SEG.SOC.					
	TOTAL ARTICULO 38 REINTEGROS DE OPERACIONES CORRIENTES					
39119	OTROS					
	TOTAL ARTICULO 39 OTROS INGRESOS					
	TOTAL CAPITULO 3 TASAS Y OTROS INGRESOS					
	TOTAL EJERCICIO 2018		2.974.673,02	7.416,38		2.982.089,40

DERECHOS A COBRAR DE PRESUPUESTOS CERRADOS

EJERCICIO: 2022

010 MUTUA UNIVERSAL MUGENAT

c) DERECHOS CANCELADOS

EJERCICIO: 2019

APLICACIÓN PRESUPUESTARIA	DESCRIPCIÓN	COBROS EN ESPECIE	INSOLVENCIAS	PRESCRIPCIÓN	OTRAS CAUSAS	TOTAL DERECHOS CANCELADOS
1210	CUOTAS DE EMPLEADORES		624.003,13			624.003,13
1211	CUOTAS DE TRABAJADORES		124.271,76			124.271,76
1221	CUOTAS DE TRABAJADORES		623.674,76			623.674,76
1270	CUOTAS POR INCAP.TEMPORAL		883.782,29			883.782,29
1271	CUOTAS POR I.M.S.		852.652,43			852.652,43
1272	CUOTAS RIESGO EMBARAZO Y LAC.NATURAL		4.206,79			4.206,79
129	COTIZ. POR CESE ACTIV. DE TRAB.AUT.		218.340,19			218.340,19
	TOTAL ARTICULO 12 COTIZACIONES SOCIALES		3.330.931,35			3.330.931,35
	TOTAL CAPITULO 1 COTIZACIONES SOCIALES		3.330.931,35			3.330.931,35
32710	AL SECTOR PUBLICO					
32711	AL SECTOR PRIVADO					
	TOTAL ARTICULO 32 OTROS INGRES.PROCED.PREST.SERVICIOS					
3805	DE MUTUAS COLAB.SEG.SOC.					
	TOTAL ARTICULO 38 REINTEGROS DE OPERACIONES CORRIENTES					
	TOTAL CAPITULO 3 TASAS Y OTROS INGRESOS					
	TOTAL EJERCICIO 2019		3.330.931,35			3.330.931,35

DERECHOS A COBRAR DE PRESUPUESTOS CERRADOS

EJERCICIO: 2022

010 MUTUA UNIVERSAL MUGENAT

c) DERECHOS CANCELADOS

EJERCICIO: 2020

APLICACIÓN PRESUPUESTARIA	DESCRIPCIÓN	COBROS EN ESPECIE	INSOLVENCIAS	PRESCRIPCIÓN	OTRAS CAUSAS	TOTAL DERECHOS CANCELADOS
1210	CUOTAS DE EMPLEADORES		693.050,99			693.050,99
1211	CUOTAS DE TRABAJADORES		138.022,85			138.022,85
1221	CUOTAS DE TRABAJADORES		599.458,54			599.458,54
1270	CUOTAS POR INCAP.TEMPORAL		1.034.458,45			1.034.458,45
1271	CUOTAS POR I.M.S.		1.016.543,18			1.016.543,18
1272	CUOTAS RIESGO EMBARAZO Y LAC.NATURAL		113,72			113,72
129	COTIZ. POR CESE ACTIV. DE TRAB.AUT.		250.680,91			250.680,91
	TOTAL ARTICULO 12 COTIZACIONES SOCIALES		3.732.328,64			3.732.328,64
	TOTAL CAPITULO 1 COTIZACIONES SOCIALES		3.732.328,64			3.732.328,64
32710	AL SECTOR PUBLICO					
	TOTAL ARTICULO 32 OTROS INGRES.PROCED.PREST.SERVICIOS					
3805	DE MUTUAS COLAB.SEG.SOC.					
	TOTAL ARTICULO 38 REINTEGROS DE OPERACIONES CORRIENTES					
	TOTAL CAPITULO 3 TASAS Y OTROS INGRESOS					
540	ALQUILERES Y PRODUCTOS DE INMUEBLES					
	TOTAL ARTICULO 54 RENTAS DE BIENES INMUEBLES					
	TOTAL CAPITULO 5 INGRESOS PATRIMONIALES					
	TOTAL EJERCICIO 2020		3.732.328,64			3.732.328,64

DERECHOS A COBRAR DE PRESUPUESTOS CERRADOS

EJERCICIO: 2022

010 MUTUA UNIVERSAL MUGENAT

c) DERECHOS CANCELADOS

EJERCICIO: 2021

APLICACIÓN PRESUPUESTARIA	DESCRIPCIÓN	COBROS EN ESPECIE	INSOLVENCIAS	PRESCRIPCIÓN	OTRAS CAUSAS	TOTAL DERECHOS CANCELADOS
1210	CUOTAS DE EMPLEADORES		797.392,98			797.392,98
1211	CUOTAS DE TRABAJADORES		158.802,81			158.802,81
1221	CUOTAS DE TRABAJADORES		595.470,10			595.470,10
1270	CUOTAS POR INCAP.TEMPORAL		1.322.158,18			1.322.158,18
1271	CUOTAS POR I.M.S.		1.266.661,93			1.266.661,93
1272	CUOTAS RIESGO EMBARAZO Y LAC.NATURAL		161,78			161,78
129	COTIZ. POR CESE ACTIV. DE TRAB.AUT.		275.836,13			275.836,13
	TOTAL ARTICULO 12 COTIZACIONES SOCIALES		4.416.483,91			4.416.483,91
	TOTAL CAPITULO 1 COTIZACIONES SOCIALES		4.416.483,91			4.416.483,91
32710	AL SECTOR PÚBLICO					
32711	AL SECTOR PRIVADO					
32712	A ENTIDADES DEL SISTEMA					
	TOTAL ARTICULO 32 OTROS INGRES.PROCED.PREST.SERVICIOS					
3805	DE MUTUAS COLAB.SEG.SOC.					
	TOTAL ARTICULO 38 REINTEGROS DE OPERACIONES CORRIENTES					
	TOTAL CAPITULO 3 TASAS Y OTROS INGRESOS					
5180	AL PERSONAL					
	TOTAL ARTICULO 51 INTERESES DE ANTICIP.Y PREST.CONCED.					
540	ALQUILERES Y PRODUCTOS DE INMUEBLES					
	TOTAL ARTICULO 54 RENTAS DE BIENES INMUEBLES					
	TOTAL CAPITULO 5 INGRESOS PATRIMONIALES					
8305	DE MUTAS COLABOR.					
	TOTAL ARTICULO 83 REINT.PREST.CONCED.FUERA SECTOR PUB.					
	TOTAL CAPITULO 8 ACTIVOS FINANCIEROS					
	TOTAL EJERCICIO 2021		4.416.483,91			4.416.483,91
	TOTAL		51.287.117,51	366.269,03		51.653.386,54

DERECHOS A COBRAR DE PRESUPUESTOS CERRADOS.

EJERCICIO 2022

d) ANTIGÜEDAD DE LOS DERECHOS PRESUPUESTARIOS PENDIENTES DE COBRO

010 MUTUA UNIVERSAL MUGENAT

APLICACIÓN PRESUPUESTARIA	DESCRIPCIÓN	DERECHOS PENDIENTES DE COBRO A 31 DE DICIEMBRE						IMPORTE TOTAL PENDIENTE DE COBRO
		EJERCICIO N-1 (2021)	EJERCICIO N-2 (2020)	EJERCICIO N-3 (2019)	EJERCICIO N-4 (2018)	EJERCICIO N-5 (2017)	RESTANTES EJERCICIOS ANTERIORES	
1210	CUOTAS DE EMPLEADORES	847328,31	956341,45	764059,66	403038,21	598784,79	5783308,69	9352861,11
1211	CUOTAS DE TRABAJADORES	168747,48	190457,67	152164,46	80266,10	119249,52	1151760,32	1862645,55
1221	CUOTAS DE TRABAJADORES	1074362,10	896201,30	736098,20	1156109,95	986339,35	5212363,02	10061473,92
1270	CUOTAS POR INCAP.TEMPORAL	2336988,23	2377063,35	1661630,56	552786,38	619813,75	8841445,82	16389728,09
1271	CUOTAS POR I.M.S.	2059527,17	2187915,33	1408269,24	471686,78	573519,96	7544494,98	14245413,46
1272	CUOTAS RIESGO EMBARAZO Y LAC.NATURAL	363,92	376,10	3862,32	30317,31	25885,92	118031,05	178836,62
129	COTIZ. POR CESE ACTIV. DE TRAB.AUT.	517221,97	386583,42	293572,50	115874,20	113227,41	629879,61	2056359,11
12	TOTAL ARTICULO 12 COTIZACIONES SOCIALES	7004539,18	6994938,62	5019656,94	2810078,93	3036820,70	29281283,49	54147317,86
1	TOTAL CAPITULO 1 COTIZACIONES SOCIALES	7004539,18	6994938,62	5019656,94	2810078,93	3036820,70	29281283,49	54147317,86
32710	AL SECTOR PÚBLICO	89,21				49,53	16841,12	16979,86
32711	AL SECTOR PRIVADO	53,09		0,15	0,12	136,65	71,49	261,50
32712	A ENTIDADES DEL SISTEMA							
32	TOTAL ARTICULO 32 OTROS INGRES.PROCED.PREST.SERVICIOS	142,30		0,15	0,12	186,18	16912,61	17241,36
3805	DE MUTUAS COLAB.SEG.SOC.	182529,94	-2307101,77	384652,09	-377,09	786708,95	628384,12	-325203,76
38	TOTAL ARTICULO 38 REINTEGROS DE OPERACIONES CORRIENTES	182529,94	-2307101,77	384652,09	-377,09	786708,95	628384,12	-325203,76
39119	OTROS				164053,06	238048,52	562731,27	964832,85
39	TOTAL ARTICULO 39 OTROS INGRESOS				164053,06	238048,52	562731,27	964832,85

DERECHOS A COBRAR DE PRESUPUESTOS CERRADOS.

EJERCICIO 2022

d) ANTIGÜEDAD DE LOS DERECHOS PRESUPUESTARIOS PENDIENTES DE COBRO

010 MUTUA UNIVERSAL MUGENAT

APLICACIÓN PRESUPUESTARIA	DESCRIPCIÓN	DERECHOS PENDIENTES DE COBRO A 31 DE DICIEMBRE						IMPORTE TOTAL PENDIENTE DE COBRO
		EJERCICIO N-1 (2021)	EJERCICIO N-2 (2020)	EJERCICIO N-3 (2019)	EJERCICIO N-4 (2018)	EJERCICIO N-5 (2017)	RESTANTES EJERCICIOS ANTERIORES	
3	TOTAL CAPITULO 3 TASAS Y OTROS INGRESOS	182672,24	-2307101,77	384652,24	163676,09	1024943,65	1208028,00	656870,45
5180	AL PERSONAL							
51	TOTAL ARTICULO 51 INTERESES DE ANTICIP.Y PREST.CONCED.							
540	ALQUILERES Y PRODUCTOS DE INMUEBLES	-40,00	640,00					600,00
54	TOTAL ARTICULO 54 RENTAS DE BIENES INMUEBLES	-40,00	640,00					600,00
5	TOTAL CAPITULO 5 INGRESOS PATRIMONIALES	-40,00	640,00					600,00
8305	DE MUTAS COLABOR.							
83	TOTAL ARTICULO 83 REINT.PREST.CONCED.FUERA SECTOR PUB.							
8	TOTAL CAPITULO 8 ACTIVOS FINANCIEROS							
	TOTAL GENERAL	7187171,42	4688476,85	5404309,18	2973755,02	4061764,35	30489311,49	54804788,31

VARIACIÓN DE RESULTADOS PRESUPUESTARIOS DE EJERCICIOS ANTERIORES

EJERCICIO: 2022

010 MUTUA UNIVERSAL MUGENAT

	TOTAL VARIACIÓN DERECHOS	TOTAL VARIACIÓN OBLIGACIONES	VARIACIÓN DE RESULTADOS PRESUPUESTARIOS DE EJERCICIOS ANTERIORES
a) OPERACIONES CORRIENTES	-9.500.590,07	-646.652,75	-8.853.937,32
b) OPERACIONES DE CAPITAL			
1. TOTAL VARIACIONES OPERACIONES NO FINANCIERAS (a+b)	-9.500.590,07	-646.652,75	-8.853.937,32
c) ACTIVOS FINANCIEROS			
d) PASIVOS FINANCIEROS			
2. TOTAL VARIACIÓN OPERACIONES FINANCIERAS (c+d)			
TOTAL (1+2)	-9.500.590,07	-646.652,75	-8.853.937,32

**20.3 - COMPROMISOS DE GASTO CON CARGO A
PRESUPUESTOS DE EJERCICIOS POSTERIORES**

COMPROMISOS DE GASTO DE CARÁCTER PLURIANUAL QUE NO SE HAYAN PODIDO IMPUTAR AL PRESUPUESTO

No han existido compromisos de gasto de carácter plurianual que no se hayan podido imputar al presupuesto corriente.

COMPROMISOS DE GASTO CON CARGO A PRESUPUESTOS DE EJERCICIOS POSTERIORES

EJERCICIO: 2022

010 MUTUA UNIVERSAL MUGENAT

PROGRAMA: 1102 INCAPACIDAD TEMPORAL Y OTRAS PREST.

PARTIDA PRESUPUESTARIA	DESCRIPCIÓN	COMPROMISOS DE GASTOS ADQUIRIDOS CON CARGO AL PRESUPUESTO DEL				
		EJERCICIO 2023	EJERCICIO 2024	EJERCICIO 2025	EJERCICIO 2026	EJERCICIOS SUCESIVOS
1620	FORM.Y PERFECCIONAM. DEL PERSONAL	4.198,40	1.265,36	417,45		
1622	TRANSPORTE DE PERSONAL	1.718,47				
1623	RECONOCIMIENTOS MÉDICOS	5.513,96				
1624	ACCIÓN SOCIAL	2.395,77				
1625	SEGUROS	3.329,67				
1629	OTROS	59,11				
202	ARRENDAM.EDIF.Y OTRAS CONSTRUCCIONES	116.419,72	103.669,54	92.921,37	80.271,48	229.533,82
203	ARRENDAM.MAQUIN.,INSTAL. Y UTILLAJE	5.608,20	2.298,02	935,09		
206	ARREND.EQUIP.PARA PROCESOS DE INFORM	28.366,67	12.618,21	13.095,41	20.239,62	
212	EDIFICIOS Y OTRAS CONSTRUCCIONES	8.387,09	634,22			
213	MAQUINARIA,INSTALACIONES Y UTILLAJE	18.167,84	931,56	8,16		
216	EQUIPOS PARA PROCESOS DE INFORMACIÓN	255,00	255,70	169,77		
2200	ORDINARIO NO INVENTARIABLE	5.508,07				
22100	ENERGÍA ELÉCTRICA	43.852,05	43.673,31			
22101	AGUA	445,87				
2217	MAT.NO SANIT.PARA CONSUMO Y REPOSIC.	1.178,35				
2219	OTROS SUMINISTROS	467,06				
22200	SERV. TELECOMUNICACIONES	54,40				
2221	POSTALES Y MENSAJERÍA	2.170,31				
223	TRANSPORTES	5.482,35				
2240	EDIFICIOS Y LOCALES	64,50				
2263	JURÍDICOS, CONTENCIOSOS	4.235,29				
22660	REUNIONES,CONFEREN.Y CELEBRAC.ACTOS	11.336,06	176,29			
2270	INFORMES,DICT.Y OTRAS ACTUA.PROFES.	5.531,66	473,55	123,79		
2273	LIMPIEZA Y ASEO	35.466,74	18.879,42	9.563,29	291,68	
2274	SEGURIDAD	9.714,12	756,64	628,46		
2276	SERV. CONTRATADOS ADMINISTRATIVOS	392,37				
22781	SERV.EXTERNOS DE GEST.DE PREST.	151.050,77	3.630,00			
22782	SERVICIOS DE CARACTER INFORMÁTICO	153.280,70	9.663,32	1.704,65		
230	DIETAS	212,44				
231	LOCOMOCIÓN	3.639,67				
2515	CON ENTIDADES PRIVADAS	131.199,78	47.065,87			
2525	CON ENTIDADES PRIVADAS	252.725,17	140.172,39	4.971,27		
2547	OTROS SERVICIOS ESPECIALES	878.856,61	65.979,37			
2551	SERVICIOS DE AMBULANCIAS	1.056,67	27,38			

COMPROMISOS DE GASTO CON CARGO A PRESUPUESTOS DE EJERCICIOS POSTERIORES

EJERCICIO: 2022

010 MUTUA UNIVERSAL MUGENAT

PROGRAMA: 1105 CAPITALES COSTE y OTRAS COMPEN.A.T

PARTIDA PRESUPUESTARIA	DESCRIPCIÓN	COMPROMISOS DE GASTOS ADQUIRIDOS CON CARGO AL PRESUPUESTO DEL				
		EJERCICIO 2023	EJERCICIO 2024	EJERCICIO 2025	EJERCICIO 2026	EJERCICIOS SUCESIVOS
1620	FORM.Y PERFECCIONAM. DEL PERSONAL	3.301,04	994,89	328,23		
1622	TRANSPORTE DE PERSONAL	1.005,15				
1623	RECONOCIMIENTOS MÉDICOS	3.245,96				
1624	ACCIÓN SOCIAL	1.555,32				
1625	SEGUROS	1.942,31				
1629	OTROS	34,50				
202	ARRENDAM.EDIF.Y OTRAS CONSTRUCCIONES	74.379,30	66.233,34	59.366,46	51.284,58	146.646,64
203	ARRENDAM.MAQUIN.,INSTAL. Y UTILLAJE	3.559,54	1.458,56	593,51		
206	ARREND.EQUIP.PARA PROCESOS DE INFORM	16.411,37	7.300,19	7.576,27	11.709,51	
212	EDIFICIOS Y OTRAS CONSTRUCCIONES	5.330,46	403,09			
213	MAQUINARIA,INSTALACIONES Y UTILLAJE	11.570,05	593,27	5,20		
216	EQUIPOS PARA PROCESOS DE INFORMACIÓN	161,83	162,27	107,74		
2200	ORDINARIO NO INVENTARIABLE	3.505,14				
22100	ENERGÍA ELÉCTRICA	27.905,85	27.792,11			
22101	AGUA	282,08				
2217	MAT.NO SANIT.PARA CONSUMO Y REPOSIC.	753,37				
2219	OTROS SUMINISTROS	297,51				
22200	SERV. TELECOMUNICACIONES	34,79				
2221	POSTALES Y MENSAJERÍA	1.382,94				
223	TRANSPORTES	3.507,65				
2240	EDIFICIOS Y LOCALES	41,25				
2263	JURÍDICOS, CONTENCIOSOS	203,16				
22660	REUNIONES,CONFEREN.Y CELEBRAC.ACTOS	6.991,41	108,73			
2270	INFORMES,DICT.Y OTRAS ACTUA.PROFES.	3.520,12	301,35	78,78		
2273	LIMPIEZA Y ASEO	22.748,85	12.109,50	6.134,03	187,09	
2274	SEGURIDAD	6.207,84	483,53	401,62		
2276	SERV. CONTRATADOS ADMINISTRATIVOS	249,69				
22782	SERVICIOS DE CARACTER INFORMÁTICO	97.677,45	6.158,01	1.086,30		
230	DIETAS	789,06				
231	LOCOMOCIÓN	5.411,93				

COMPROMISOS DE GASTO CON CARGO A PRESUPUESTOS DE EJERCICIOS POSTERIORES

EJERCICIO: 2022

010 MUTUA UNIVERSAL MUGENAT

PROGRAMA: 2122 MEDICINA AMBUL.DE MUTUAS COLAB.

PARTIDA PRESUPUESTARIA	DESCRIPCIÓN	COMPROMISOS DE GASTOS ADQUIRIDOS CON CARGO AL PRESUPUESTO DEL				
		EJERCICIO 2023	EJERCICIO 2024	EJERCICIO 2025	EJERCICIO 2026	EJERCICIOS SUCESIVOS
1620	FORM.Y PERFECCIONAM. DEL PERSONAL	105.136,59	31.686,86	10.453,84		
1622	TRANSPORTE DE PERSONAL	45.750,18				
1623	RECONOCIMIENTOS MÉDICOS	146.733,86				
1624	ACCIÓN SOCIAL	67.758,01				
1625	SEGUROS	88.929,93				
1629	OTROS	1.657,16				
202	ARRENDAM.EDIF.Y OTRAS CONSTRUCCIONES	4.305.372,20	3.833.853,57	3.436.369,40	2.968.557,07	8.488.496,48
203	ARRENDAM.MAQUIN.,INSTAL. Y UTILLAJE	204.660,92	83.861,83	34.124,45		
204	ARRENDAM.DE MED.TRANSPORTE	17.192,36	12.417,09	1.757,18		
206	ARREND.EQUIP.PARA PROCESOS DE INFORM	766.878,47	341.126,69	354.027,68	547.167,76	
212	EDIFICIOS Y OTRAS CONSTRUCCIONES	295.561,01	22.349,92			
213	MAQUINARIA,INSTALACIONES Y UTILLAJE	788.865,81	40.449,99	354,40		
216	EQUIPOS PARA PROCESOS DE INFORMACIÓN	9.897,21	9.924,33	6.589,10		
2200	ORDINARIO NO INVENTARIABLE	213.173,40				
22100	ENERGÍA ELÉCTRICA	1.692.605,00	1.685.706,15			
22101	AGUA	18.642,48				
2212	INSTRUM. Y PEQ. UTILLAJE SANITARIO	115.179,75				
22141	VESTUARIO	62.214,65				
22160	IMPLANTES	573.868,37				
22164	OTRO MATERIAL SANITARIO	549.047,03	113.571,40	113.571,40	9.464,27	
2217	MAT.NO SANIT.PARA CONSUMO Y REPOSIC.	53.508,77				
2219	OTROS SUMINISTROS	27.345,54				
22200	SERV. TELECOMUNICACIONES	2.111,59				
2221	POSTALES Y MENSAJERÍA	80.836,43				
223	TRANSPORTES	208.822,81				
2240	EDIFICIOS Y LOCALES	2.502,96	0,02			
2263	JURÍDICOS, CONTENCIOSOS	71.281,01				
22660	REUNIONES,CONFEREN.Y CELEBRAC.ACTOS	377.585,75	5.872,07			
2270	INFORMES,DICT.Y OTRAS ACTUA.PROFES.	213.618,02	18.287,53	4.780,45		
2273	LIMPIEZA Y ASEO	1.462.913,28	778.727,85	394.461,61	12.031,27	
2274	SEGURIDAD	484.958,59	37.773,56	31.374,77		
2276	SERV. CONTRATADOS ADMINISTRATIVOS	15.156,07				
22782	SERVICIOS DE CARACTER INFORMÁTICO	6.288.435,85	431.090,17	67.358,73		
230	DIETAS	7.548,67				
231	LOCOMOCIÓN	44.996,35				
2515	CON ENTIDADES PRIVADAS	2.654.356,24	952.209,45			
2547	OTROS SERVICIOS ESPECIALES	3.600.393,02	258.243,60			
2551	SERVICIOS DE AMBULANCIAS	2.640.543,11	68.438,87			
471	ENTREGAS DE BOTIQUINES	265.525,26				
48817	DE ACCIDENTES DE TRABAJO Y E.P.	5.686.572,65	50.630,07			
48924	BOTIQUINES DE EMPRESAS	284.677,51				
6221	CONSTRUCCIONES	1.124.561,51	189.383,52			
623	MAQUINARIA, INSTALACIONES Y UTILLAJE	341.746,01				
625	MOBILIARIO Y ENSERES	178.565,69				
629	INMOVILIZADO INMATERIAL	16.626,65				

COMPROMISOS DE GASTO CON CARGO A PRESUPUESTOS DE EJERCICIOS POSTERIORES

EJERCICIO: 2022

010 MUTUA UNIVERSAL MUGENAT

PROGRAMA: 2122 MEDICINA AMBUL.DE MUTUAS COLAB.

PARTIDA PRESUPUESTARIA	DESCRIPCIÓN	COMPROMISOS DE GASTOS ADQUIRIDOS CON CARGO AL PRESUPUESTO DEL				
		EJERCICIO 2023	EJERCICIO 2024	EJERCICIO 2025	EJERCICIO 2026	EJERCICIOS SUCESIVOS
633	MAQUINARIA, INSTALACIONES Y UTILLAJE	61.235,42				
635	MOBILIARIO Y ENSERES	2.938,20				
639	INMOVILIZADO INMATERIAL	8.367,56				
TOTAL PROGRAMA		36.276.854,91	8.965.604,54	4.455.223,01	3.537.220,37	8.488.496,48

COMPROMISOS DE GASTO CON CARGO A PRESUPUESTOS DE EJERCICIOS POSTERIORES

EJERCICIO: 2022

010 MUTUA UNIVERSAL MUGENAT

PROGRAMA: 2224 MEDICINA HOSP.DE MUTUAS COLAB.

PARTIDA PRESUPUESTARIA	DESCRIPCIÓN	COMPROMISOS DE GASTOS ADQUIRIDOS CON CARGO AL PRESUPUESTO DEL				
		EJERCICIO 2023	EJERCICIO 2024	EJERCICIO 2025	EJERCICIO 2026	EJERCICIOS SUCESIVOS
2525 48827	CON ENTIDADES PRIVADAS DE ACCIDENTES DE TRABAJO Y E.P.	8.304.170,92 724.304,60	5.051.396,73	179.149,93		

COMPROMISOS DE GASTO CON CARGO A PRESUPUESTOS DE EJERCICIOS POSTERIORES

EJERCICIO: 2022

010 MUTUA UNIVERSAL MUGENAT

PROGRAMA: 3436 SEGURIDAD Y SALUD EN EL TRABAJO

PARTIDA PRESUPUESTARIA	DESCRIPCIÓN	COMPROMISOS DE GASTOS ADQUIRIDOS CON CARGO AL PRESUPUESTO DEL				
		EJERCICIO 2023	EJERCICIO 2024	EJERCICIO 2025	EJERCICIO 2026	EJERCICIOS SUCESIVOS
1620	FORM.Y PERFECCIONAM. DEL PERSONAL	5.031,68	1.516,50	500,31		
1622	TRANSPORTE DE PERSONAL	1.556,35				
1623	RECONOCIMIENTOS MÉDICOS	4.993,78				
1624	ACCIÓN SOCIAL	2.221,89				
1625	SEGUROS	3.026,97				
1629	OTROS	49,70				
202	ARRENDAM.EDIF.Y OTRAS CONSTRUCCIONES	11.318,53	10.078,96	9.034,00	7.804,18	22.315,81
203	ARRENDAM.MAQUIN.,INSTAL. Y UTILLAJE	460,96	188,88	76,86		
206	ARREND.EQUIP.PARA PROCESOS DE INFORM	26.953,79	11.989,71	12.443,15	19.231,52	
212	EDIFICIOS Y OTRAS CONSTRUCCIONES	931,91	70,47			
213	MAQUINARIA,INSTALACIONES Y UTILLAJE	2.390,49	122,57	1,07		
216	EQUIPOS PARA PROCESOS DE INFORMACIÓN	31,88	31,96	21,22		
2200	ORDINARIO NO INVENTARIABLE	14.632,55				
22100	ENERGÍA ELÉCTRICA	5.245,46	5.224,08			
22101	AGUA	61,42				
2217	MAT.NO SANIT.PARA CONSUMO Y REPOSIC.	154,54				
2219	OTROS SUMINISTROS	156,75				
22200	SERV. TELECOMUNICACIONES	7,06				
2221	POSTALES Y MENSAJERÍA	282,65				
223	TRANSPORTES	753,50				
2240	EDIFICIOS Y LOCALES	8,37				
2263	JURÍDICOS, CONTENCIOSOS	39,07				
22660	REUNIONES,CONFEREN.Y CELEBRAC.ACTOS	5.143,68	79,99			
22661	CURSOS DE FORMACIÓN	7.694,49				
2270	INFORMES,DICT.Y OTRAS ACTUA.PROFES.	688,16	58,91	15,40		
2273	LIMPIEZA Y ASEO	4.657,24	2.479,11	1.255,79	38,30	
2274	SEGURIDAD	1.322,03	102,97	85,53		
2276	SERV. CONTRATADOS ADMINISTRATIVOS	48,81				
22782	SERVICIOS DE CARACTER INFORMÁTICO	299.112,92	1.231,59	217,27		
230	DIETAS	1.440,54				
231	LOCOMOCIÓN	10.419,46				
623	MAQUINARIA, INSTALACIONES Y UTILLAJE	4.126,74				
625	MOBILIARIO Y ENSERES	2.592,69				
633	MAQUINARIA, INSTALACIONES Y UTILLAJE	55,79				

COMPROMISOS DE GASTO CON CARGO A PRESUPUESTOS DE EJERCICIOS POSTERIORES

EJERCICIO: 2022

010 MUTUA UNIVERSAL MUGENAT

PROGRAMA: 4591 DIRECCIÓN Y SERV.GENERALES

PARTIDA PRESUPUESTARIA	DESCRIPCIÓN	COMPROMISOS DE GASTOS ADQUIRIDOS CON CARGO AL PRESUPUESTO DEL				
		EJERCICIO 2023	EJERCICIO 2024	EJERCICIO 2025	EJERCICIO 2026	EJERCICIOS SUCESIVOS
1620	FORM.Y PERFECCIONAM. DEL PERSONAL	42.577,05	12.832,20	4.233,48		
1622	TRANSPORTE DE PERSONAL	14.817,74				
1623	RECONOCIMIENTOS MÉDICOS	47.586,55				
1624	ACCIÓN SOCIAL	22.672,95				
1625	SEGUROS	28.894,98				
1629	OTROS	612,06				
202	ARRENDAM.EDIF.Y OTRAS CONSTRUCCIONES	882.310,23	785.680,82	704.223,39	608.353,51	1.739.567,95
203	ARRENDAM.MAQUIN.,INSTAL. Y UTILLAJE	41.792,62	17.124,93	6.968,36		
204	ARRENDAM.DE MED.TRANSPORTE	156.117,70	112.755,15	15.956,29		
206	ARREND.EQUIP.PARA PROCESOS DE INFORM	248.235,61	110.421,39	114.597,40	177.116,09	
212	EDIFICIOS Y OTRAS CONSTRUCCIONES	62.549,05	4.729,87			
213	MAQUINARIA,INSTALACIONES Y UTILLAJE	135.206,83	6.932,89	60,74		
216	EQUIPOS PARA PROCESOS DE INFORMACIÓN	1.913,73	1.918,97	1.274,07		
2200	ORDINARIO NO INVENTARIABLE	41.366,16				
22100	ENERGÍA ELÉCTRICA	328.575,62	327.236,38			
22101	AGUA	3.316,74				
2217	MAT.NO SANIT.PARA CONSUMO Y REPOSIC.	8.795,79				
2219	OTROS SUMINISTROS	3.723,71				
22200	SERV. TELECOMUNICACIONES	407,78				
2221	POSTALES Y MENSAJERÍA	16.272,27				
223	TRANSPORTES	41.260,50				
2240	EDIFICIOS Y LOCALES	484,09				
2263	JURÍDICOS, CONTENCIOSOS	2.383,32				
22660	REUNIONES,CONFEREN.Y CELEBRAC.ACTOS	98.329,11	1.529,17			
2270	INFORMES,DICT.Y OTRAS ACTUA.PROFES.	41.315,51	3.536,95	924,58		
2273	LIMPIEZA Y ASEO	265.463,14	141.309,49	71.579,78	2.183,22	
2274	SEGURIDAD	72.597,22	5.654,62	4.696,73		
2276	SERV. CONTRATADOS ADMINISTRATIVOS	2.926,83				
22782	SERVICIOS DE CARACTER INFORMÁTICO	2.904.315,28	748.390,82	13.194,33		
230	DIETAS	10.241,59				
231	LOCOMOCIÓN	54.476,15				
359	OTROS GASTOS FINANCIEROS	48.355,84	12.055,84			
6221	CONSTRUCCIONES	47.711,50	8.034,94			
623	MAQUINARIA, INSTALACIONES Y UTILLAJE	17.286,36				
625	MOBILIARIO Y ENSERES	38.560,70				
629	INMOVILIZADO INMATERIAL	3.094,20				
633	MAQUINARIA, INSTALACIONES Y UTILLAJE	2.620,37				
635	MOBILIARIO Y ENSERES	348,75				
639	INMOVILIZADO INMATERIAL	11.353,29				

20.5 - REMANENTE DE TESORERÍA

ESTADO DEL REMANENTE DE TESORERÍA

EJERCICIO: 2022

010 MUTUA UNIVERSAL MUGENAT

Nº DE CUENTAS	COMPONENTES	EJERCICIO 2022		EJERCICIO 2021	
57, 556	1. (+) Fondos líquidos		46.562.950,27		142.291.025,58
	2. (+) Derechos pendientes de cobro		324.506.341,37		196.733.209,21
430	- (+) del Presupuesto corriente	14.447.871,53		13.141.903,80	
431	- (+) de Presupuestos cerrados	54.804.788,31		53.810.018,54	
2601, 2651, 440,449, 456, 470, 471,472, 550, 5651, 5661	- (+) de operaciones no presupuestarias	255.253.681,53		129.781.286,87	
	3. (-) Obligaciones pendientes de pago		29.154.081,93		22.740.349,35
400	- (+) del Presupuesto corriente	22.791.961,92		16.224.516,24	
401	- (+) de Presupuestos cerrados	353.266,34		228.725,26	
180, 185, 410, 419, 456, 475, 476, 477, 550, 560, 561	- (+) de operaciones no presupuestarias	6.008.853,67		6.287.107,85	
	4. (+) Partidas pendientes de aplicación				
554, 559	- (-) cobros realizados pendientes de aplicación definitiva				
555, 5582	- (+) pagos realizados pendientes de aplicación definitiva				
	I. Remanente de tesorería total (1+2-3+4)		341.915.209,71		316.283.885,44
	II. Exceso de financiación afectada				
298, 490, 598	III. Saldos de dudoso cobro		68.089.286,55		62.607.444,64
	IV. Remanente de tesorería no afectado = (I- II - III)		273.825.923,16		253.676.440,80

20.6 - DERECHOS PRESUPUESTARIOS PENDIENTES DE
COBRO SEGÚN SU GRADO DE EXIGIBILIDAD

DERECHOS PRESUPUESTARIOS PENDIENTES DE COBRO SEGÚN SU GRADO DE EXIGIBILIDAD

EJERCICIO: 2022

010 MUTUA UNIVERSAL MUGENAT

Ejercicio: 2021

APLICACIÓN PRESUPUESTARIA	DESCRIPCIÓN	PENDIENTES DE NOTIFICAR	SUSPENDIDOS	APLAZAMIENTO O FRACCIONAMIENTO		EN PERIODO VOLUNTARIO	EN PERIODO EJECUTIVO	TOTAL DERECHOS PENDIENTES DE COBRO
				SOLICITADO	CONCEDIDO			
1210	CUOTAS DE EMPLEADORES						847.328,31	847.328,31
1211	CUOTAS DE TRABAJADORES						168.747,48	168.747,48
1221	CUOTAS DE TRABAJADORES						1.074.362,10	1.074.362,10
1240	CUOTAS DE TRABAJADORES							
1241	CUOTAS DE TRABAJADORES							
1270	CUOTAS POR I.T.						2.336.988,23	2.336.988,23
1271	CUOTAS POR I.M.S.						2.059.527,17	2.059.527,17
1272	CUOTAS RIESGO EMBARAZO Y LAC. NATURAL						363,92	363,92
129	COTIZ. CESE ACTIVIDAD TRAB. AUTONOMOS						517.221,97	517.221,97
32710	AL SECTOR PUBLICO					89,21		89,21
32711	AL SECTOR PRIVADO					53,09		53,09
32712	A ENTIDADES DEL SISTEMA							
360	INGRESOS POR COMPENSACION DE COSTES							
3805	REINTEGROS DE MATEPSS					182.529,94		182.529,94
3815	REINTEGROS DEL EJERCICIO ACTUAL							
39119	RECARGOS, INTERESES Y MULTAS							
619	VENTA DE OTRAS INVERSIONES REALES							
4280	APLICACIÓN FONDO PREVENCIÓN Y REHABILITACIÓN							
540	ALQUILERES Y PRODUCTOS DE INMUEBLES					-40,00		-40,00
21								
21								
21								
21								
21								
21								
21								
21								
21								
21								
21								
21								
21								
21								
SUBTOTAL						182.632,24	7.004.539,18	7.187.171,42

DERECHOS PRESUPUESTARIOS PENDIENTES DE COBRO SEGÚN SU GRADO DE EXIGIBILIDAD

EJERCICIO: 2022

010 MUTUA UNIVERSAL MUGENAT
Ejercicio: 2019

APLICACIÓN PRESUPUESTARIA	DESCRIPCIÓN	PENDIENTES DE NOTIFICAR	SUSPENDIDOS	APLAZAMIENTO O FRACCIONAMIENTO		EN PERIODO VOLUNTARIO	EN PERIODO EJECUTIVO	TOTAL DERECHOS PENDIENTES DE COBRO
				SOLICITADO	CONCEDIDO			
1210	CUOTAS DE EMPLEADORES						764.059,66	764.059,66
1211	CUOTAS DE TRABAJADORES						152.164,46	152.164,46
1221	CUOTAS DE TRABAJADORES						736.098,20	736.098,20
1240	CUOTAS DE TRABAJADORES							
1241	CUOTAS DE TRABAJADORES							
1270	CUOTAS POR I.T.						1.661.630,56	1.661.630,56
1271	CUOTAS POR I.M.S.						1.408.269,24	1.408.269,24
1272	CUOTAS RIESGO EMBARAZO Y LAC. NATURAL						3.862,32	3.862,32
129	COTIZ. CESE ACTIVIDAD TRAB. AUTONOMOS						293.572,50	293.572,50
32710	AL SECTOR PUBLICO							
32711	AL SECTOR PRIVADO					0,15		0,15
32712	A ENTIDADES DEL SISTEMA							
360	INGRESOS POR COMPENSACION DE COSTES							
3805	REINTEGROS DE MATEPSS					384.652,09		384.652,09
3815	REINTEGROS DEL EJERCICIO ACTUAL							
39119	RECARGOS, INTERESES Y MULTAS							
619	VENTA DE OTRAS INVERSIONES REALES							
4280	APLICACIÓN FONDO PREVENCIÓN Y REHABILITACIÓN							
540	ALQUILERES Y PRODUCTOS DE INMUEBLES							
19								
19								
19								
19								
19								
19								
19								
19								
19								
19								
19								
19								
19								
19								
SUBTOTAL						384.652,24	5.019.656,94	5.404.309,18

DERECHOS PRESUPUESTARIOS PENDIENTES DE COBRO SEGÚN SU GRADO DE EXIGIBILIDAD

EJERCICIO: 2022

010 MUTUA UNIVERSAL MUGENAT

Ejercicio: 2015

APLICACIÓN PRESUPUESTARIA	DESCRIPCIÓN	PENDIENTES DE NOTIFICAR	SUSPENDIDOS	APLAZAMIENTO O FRACCIONAMIENTO		EN PERIODO VOLUNTARIO	EN PERIODO EJECUTIVO	TOTAL DERECHOS PENDIENTES DE COBRO
				SOLICITADO	CONCEDIDO			
1210	CUOTAS DE EMPLEADORES						278.213,62	278.213,62
1211	CUOTAS DE TRABAJADORES						55.406,89	55.406,89
1221	CUOTAS DE TRABAJADORES						751.402,87	751.402,87
1240	CUOTAS DE TRABAJADORES							
1241	CUOTAS DE TRABAJADORES							
1270	CUOTAS POR I.T.						453.610,83	453.610,83
1271	CUOTAS POR I.M.S.						375.294,90	375.294,90
1272	CUOTAS RIESGO EMBARAZO Y LAC. NATURAL						19.020,75	19.020,75
129	COTIZ. CESE ACTIVIDAD TRAB. AUTONOMOS						108.544,82	108.544,82
32710	AL SECTOR PUBLICO					338,73		338,73
32711	AL SECTOR PRIVADO							
32712	A ENTIDADES DEL SISTEMA							
360	INGRESOS POR COMPENSACION DE COSTES							
3805	REINTEGROS DE MATEPSS					74,26		74,26
3815	REINTEGROS DEL EJERCICIO ACTUAL							
39119	RECARGOS, INTERESES Y MULTAS					332.707,15		332.707,15
619	VENTA DE OTRAS INVERSIONES REALES							
4280	APLICACIÓN FONDO PREVENCIÓN Y REHABILITACIÓN							
15								
15								
15								
15								
15								
15								
15								
15								
15								
15								
15								
15								
15								
15								
15								
15								
15								
15								
SUBTOTAL						333.120,14	2.041.494,68	2.374.614,82

20.7 - BALANCE DE RESULTADOS E INFORME DE GESTIÓN

ESTADO LIQUIDACIÓN DEL PRESUPUESTO
EJERCICIO: 2022

010 MUTUA UNIVERSAL MUGENAT

IV. BALANCE DE RESULTADOS E INFORME DE GESTIÓN

CLASIFICACIÓN FUNCIONAL POR PROGRAMAS: 1102 INCAPACIDAD TEMPORAL Y OTRAS PREST.

A)GRADO DE REALIZACIÓN DE OBJETIVOS

OBJETIVO	ACTIVIDADES	INDICADOR	PREVISTO	REALIZADO	DESVIACIONES	
					ABSOLUTAS	%
01 CONSEGUIR UNA DURACIÓN MEDIA MÁXIMA, EN DÍAS, DE CADA PROCESO DE I.T.	RECONOCIMIENTO DE PRESTACIONES DE PAGO DIRECTO POR INCAPACIDAD TEMPORAL. VIGILANCIA DE LOS RECONOCIMIENTOS EFECTUADOS EN RÉGIMEN DE PAGO DELEGADO. VIGILANCIA DEL AGOTAMIENTO DE PLAZOS DE ESTAS PREST.	-	43,24	28,22	-15,02	-34,74
01 CONSEGUIR UNA DURACIÓN MEDIA MÁXIMA, EN DÍAS, DE CADA PROCESO DE I.T.	RECONOCIMIENTO DE PRESTACIONES DE PAGO DIRECTO POR INCAPACIDAD TEMPORAL. VIGILANCIA DE LOS RECONOCIMIENTOS EFECTUADOS EN RÉGIMEN DE PAGO DELEGADO. VIGILANCIA DEL AGOTAMIENTO DE PLAZOS DE ESTAS PREST.	19 NUM. DE PROCESOS DE IT CUYA ALTA MÉDICA SE HAYA PRODUCIDO EN EL EJERCICIO	496.900,00	881.475,00	384.575,00	77,39
01 CONSEGUIR UNA DURACIÓN MEDIA MÁXIMA, EN DÍAS, DE CADA PROCESO DE I.T.	RECONOCIMIENTO DE PRESTACIONES DE PAGO DIRECTO POR INCAPACIDAD TEMPORAL. VIGILANCIA DE LOS RECONOCIMIENTOS EFECTUADOS EN RÉGIMEN DE PAGO DELEGADO. VIGILANCIA DEL AGOTAMIENTO DE PLAZOS DE ESTAS PREST.	20 NUM. DE DÍAS DE BAJA RELATIVOS A PROCESOS CUYA ALTA MÉDICA SE HAYA PRODUCIDO EN EL EJERCICIO	21.483.655,00	24.872.016,00	3.388.361,00	15,77
02 NO SUPERAR UN PORCENTAJE DE PROCESOS DE IT RESPECTO A LOS AFILIADOS	RECONOCIMIENTO DE PRESTACIONES DE PAGO DIRECTO POR INCAPACIDAD TEMPORAL. VIGILANCIA DE LOS RECONOCIMIENTOS EFECTUADOS EN RÉGIMEN DE PAGO DELEGADO. VIGILANCIA DEL AGOTAMIENTO DE PLAZOS DE ESTAS PREST.	-	1,70	2,34	0,64	37,65
02 NO SUPERAR UN PORCENTAJE DE PROCESOS DE IT RESPECTO A LOS AFILIADOS	RECONOCIMIENTO DE PRESTACIONES DE PAGO DIRECTO POR INCAPACIDAD TEMPORAL. VIGILANCIA DE LOS RECONOCIMIENTOS EFECTUADOS EN RÉGIMEN DE PAGO DELEGADO. VIGILANCIA DEL AGOTAMIENTO DE PLAZOS DE ESTAS PREST.	21 NUM. DE PROCESOS EN LOS QUE EL ÚLTIMO DÍA DEL PERÍODO EL PACIENTE SE ENCUENTRA EN SITUACIÓN DE BAJA	51.600,00	71.819,00	20.219,00	39,18
02 NO SUPERAR UN PORCENTAJE DE PROCESOS DE IT RESPECTO A LOS AFILIADOS	RECONOCIMIENTO DE PRESTACIONES DE PAGO DIRECTO POR INCAPACIDAD TEMPORAL. VIGILANCIA DE LOS RECONOCIMIENTOS EFECTUADOS EN RÉGIMEN DE PAGO DELEGADO. VIGILANCIA DEL AGOTAMIENTO DE PLAZOS DE ESTAS PREST.	22 POBLACIÓN PROTEGIDA EL ÚLTIMO DÍA DEL PERÍODO	3.043.318,00	3.072.855,00	29.537,00	0,97
03 CONSEGUIR UN GASTO DIRECTO MÁXIMO POR AFILIADO DE EUROS	RECONOCIMIENTO DE PRESTACIONES DE PAGO DIRECTO POR INCAPACIDAD TEMPORAL. VIGILANCIA DE LOS RECONOCIMIENTOS EFECTUADOS EN RÉGIMEN DE PAGO DELEGADO. VIGILANCIA DEL AGOTAMIENTO DE PLAZOS DE ESTAS PREST.	-	220,18	287,35	67,17	30,51
03 CONSEGUIR UN GASTO DIRECTO MÁXIMO POR AFILIADO DE EUROS	RECONOCIMIENTO DE PRESTACIONES DE PAGO DIRECTO POR INCAPACIDAD TEMPORAL. VIGILANCIA DE LOS RECONOCIMIENTOS EFECTUADOS EN RÉGIMEN DE PAGO DELEGADO. VIGILANCIA DEL AGOTAMIENTO DE PLAZOS DE ESTAS PREST.	23 POBLACIÓN MEDIA PROTEGIDA EN EL PERÍODO	2.999.063,00	3.094.067,00	95.004,00	3,17
03 CONSEGUIR UN GASTO DIRECTO MÁXIMO POR AFILIADO DE EUROS	RECONOCIMIENTO DE PRESTACIONES DE PAGO DIRECTO POR INCAPACIDAD TEMPORAL. VIGILANCIA DE LOS RECONOCIMIENTOS EFECTUADOS EN RÉGIMEN DE PAGO DELEGADO. VIGILANCIA DEL AGOTAMIENTO DE PLAZOS DE ESTAS PREST.	24 GASTO DIRECTO GENERADO EN EL PERÍODO EN CONCEPTO I.T.(MILES DE EUROS) EXCL. EMPRESAS COLABORADORAS	660.333,67	889.092,01	228.758,34	34,64
04 CONSEGUIR UN NÚM. MEDIO MÁXIMO DE DÍAS INDEMNIZADOS POR CADA PROCESO INDEMNIZADO	RECONOCIMIENTO DE PRESTACIONES DE PAGO DIRECTO POR INCAPACIDAD TEMPORAL. VIGILANCIA DE LOS RECONOCIMIENTOS EFECTUADOS EN RÉGIMEN DE PAGO DELEGADO. VIGILANCIA DEL AGOTAMIENTO DE PLAZOS DE ESTAS PREST.	-	85,39	38,72	-46,67	-54,66
04 CONSEGUIR UN NÚM. MEDIO MÁXIMO DE DÍAS INDEMNIZADOS POR CADA PROCESO INDEMNIZADO	RECONOCIMIENTO DE PRESTACIONES DE PAGO DIRECTO POR INCAPACIDAD TEMPORAL. VIGILANCIA DE LOS RECONOCIMIENTOS EFECTUADOS EN RÉGIMEN DE PAGO DELEGADO. VIGILANCIA DEL AGOTAMIENTO DE PLAZOS DE ESTAS PREST.	60 NUM. DE PROCESOS INDEMNIZADOS CUYA ALTA SE HAYA PRODUCIDO EN EL PERÍODO	204.700,00	530.611,00	325.911,00	159,21
04 CONSEGUIR UN NÚM. MEDIO MÁXIMO DE DÍAS INDEMNIZADOS POR CADA PROCESO INDEMNIZADO	RECONOCIMIENTO DE PRESTACIONES DE PAGO DIRECTO POR INCAPACIDAD TEMPORAL. VIGILANCIA DE LOS RECONOCIMIENTOS EFECTUADOS EN RÉGIMEN DE PAGO DELEGADO. VIGILANCIA DEL AGOTAMIENTO DE PLAZOS DE ESTAS PREST.	61 NUM. DE DÍAS INDEM.EN PERÍODO O ANT.DE LOS PROCESOS INDEM. CUYA ALTA SE HA PRODUCIDO EN EL PERÍODO	17.479.995,00	20.542.987,00	3.062.992,00	17,52
05 CONSEGUIR UN GASTO DIRECTO MÁXIMO POR DÍA INDEMNIZADO DE EUROS	RECONOCIMIENTO DE PRESTACIONES DE PAGO DIRECTO POR INCAPACIDAD TEMPORAL. VIGILANCIA DE LOS RECONOCIMIENTOS EFECTUADOS EN RÉGIMEN DE PAGO DELEGADO. VIGILANCIA DEL AGOTAMIENTO DE PLAZOS DE ESTAS PREST.	-	35,82	39,58	3,76	10,50
05 CONSEGUIR UN GASTO DIRECTO MÁXIMO POR DÍA INDEMNIZADO DE EUROS	RECONOCIMIENTO DE PRESTACIONES DE PAGO DIRECTO POR INCAPACIDAD TEMPORAL. VIGILANCIA DE LOS RECONOCIMIENTOS EFECTUADOS EN RÉGIMEN DE PAGO DELEGADO. VIGILANCIA DEL AGOTAMIENTO DE PLAZOS DE ESTAS PREST.	24 GASTO DIRECTO GENERADO EN EL PERÍODO EN CONCEPTO I.T.(MILES DE EUROS) EXCL. EMPRESAS COLABORADORAS	660.333,67	889.092,01	228.758,34	34,64
05 CONSEGUIR UN GASTO DIRECTO MÁXIMO POR DÍA INDEMNIZADO DE EUROS	RECONOCIMIENTO DE PRESTACIONES DE PAGO DIRECTO POR INCAPACIDAD TEMPORAL. VIGILANCIA DE LOS RECONOCIMIENTOS EFECTUADOS EN RÉGIMEN DE PAGO DELEGADO. VIGILANCIA DEL AGOTAMIENTO DE PLAZOS DE ESTAS PREST.	63 NUM. DE DÍAS INDEMNIZADOS EN EL PERÍODO	18.433.250,00	22.463.129,00	4.029.879,00	21,86

ESTADO LIQUIDACIÓN DEL PRESUPUESTO
EJERCICIO: 2022

010 MUTUA UNIVERSAL MUGENAT

IV. BALANCE DE RESULTADOS E INFORME DE GESTIÓN

CLASIFICACIÓN FUNCIONAL POR PROGRAMAS: 1102 INCAPACIDAD TEMPORAL Y OTRAS PREST.

A)GRADO DE REALIZACIÓN DE OBJETIVOS

OBJETIVO	ACTIVIDADES	INDICADOR	PREVISTO	REALIZADO	DESVIACIONES	
					ABSOLUTAS	%
06 REALIZAR UN GASTO DIRECTO MÁXIMO POR PROCESO INDEMNIZADO CON ALTA EN EL PERÍODO DE EUROS	RECONOCIMIENTO DE PRESTACIONES DE PAGO DIRECTO POR INCAPACIDAD TEMPORAL. VIGILANCIA DE LOS RECONOCIMIENTOS EFECTUADOS EN RÉGIMEN DE PAGO DELEGADO. VIGILANCIA DEL AGOTAMIENTO DE PLAZOS DE ESTAS PREST.	-	3.059,04	1.532,37	-1.526,67	-49,91
06 REALIZAR UN GASTO DIRECTO MÁXIMO POR PROCESO INDEMNIZADO CON ALTA EN EL PERÍODO DE EUROS	RECONOCIMIENTO DE PRESTACIONES DE PAGO DIRECTO POR INCAPACIDAD TEMPORAL. VIGILANCIA DE LOS RECONOCIMIENTOS EFECTUADOS EN RÉGIMEN DE PAGO DELEGADO. VIGILANCIA DEL AGOTAMIENTO DE PLAZOS DE ESTAS PREST.	24 GASTO DIRECTO GENERADO EN EL PERÍODO EN CONCEPTO I.T.(MILES DE EUROS) EXCL. EMPRESAS COLABORADORAS	660.333,67	889.092,01	228.758,34	34,64
06 REALIZAR UN GASTO DIRECTO MÁXIMO POR PROCESO INDEMNIZADO CON ALTA EN EL PERÍODO DE EUROS	RECONOCIMIENTO DE PRESTACIONES DE PAGO DIRECTO POR INCAPACIDAD TEMPORAL. VIGILANCIA DE LOS RECONOCIMIENTOS EFECTUADOS EN RÉGIMEN DE PAGO DELEGADO. VIGILANCIA DEL AGOTAMIENTO DE PLAZOS DE ESTAS PREST.	60 NUM. DE PROCESOS INDEMNIZADOS CUYA ALTA SE HAYA PRODUCIDO EN EL PERÍODO	204.700,00	530.611,00	325.911,00	159,21
06 REALIZAR UN GASTO DIRECTO MÁXIMO POR PROCESO INDEMNIZADO CON ALTA EN EL PERÍODO DE EUROS	RECONOCIMIENTO DE PRESTACIONES DE PAGO DIRECTO POR INCAPACIDAD TEMPORAL. VIGILANCIA DE LOS RECONOCIMIENTOS EFECTUADOS EN RÉGIMEN DE PAGO DELEGADO. VIGILANCIA DEL AGOTAMIENTO DE PLAZOS DE ESTAS PREST.	61 NUM. DE DÍAS INDEM.EN PERÍODO O ANT.DE LOS PROCESOS INDEM. CUYA ALTA SE HA PRODUCIDO EN EL PERÍODO	17.479.995,00	20.542.987,00	3.062.992,00	17,52
06 REALIZAR UN GASTO DIRECTO MÁXIMO POR PROCESO INDEMNIZADO CON ALTA EN EL PERÍODO DE EUROS	RECONOCIMIENTO DE PRESTACIONES DE PAGO DIRECTO POR INCAPACIDAD TEMPORAL. VIGILANCIA DE LOS RECONOCIMIENTOS EFECTUADOS EN RÉGIMEN DE PAGO DELEGADO. VIGILANCIA DEL AGOTAMIENTO DE PLAZOS DE ESTAS PREST.	63 NUM. DE DÍAS INDEMNIZADOS EN EL PERÍODO	18.433.250,00	22.463.129,00	4.029.879,00	21,86
07 REALIZAR UN GASTO TOTAL MAXIMO POR AFILIADO DE EUROS	RECONOCIMIENTO DE PRESTACIONES DE PAGO DIRECTO POR INCAPACIDAD TEMPORAL. VIGILANCIA DE LOS RECONOCIMIENTOS EFECTUADOS EN RÉGIMEN DE PAGO DELEGADO. VIGILANCIA DEL AGOTAMIENTO DE PLAZOS DE ESTAS PREST.	-	221,96	288,82	66,86	30,12
07 REALIZAR UN GASTO TOTAL MAXIMO POR AFILIADO DE EUROS	RECONOCIMIENTO DE PRESTACIONES DE PAGO DIRECTO POR INCAPACIDAD TEMPORAL. VIGILANCIA DE LOS RECONOCIMIENTOS EFECTUADOS EN RÉGIMEN DE PAGO DELEGADO. VIGILANCIA DEL AGOTAMIENTO DE PLAZOS DE ESTAS PREST.	23 POBLACIÓN MEDIA PROTEGIDA EN EL PERÍODO	2.999.063,00	3.094.067,00	95.004,00	3,17
07 REALIZAR UN GASTO TOTAL MAXIMO POR AFILIADO DE EUROS	RECONOCIMIENTO DE PRESTACIONES DE PAGO DIRECTO POR INCAPACIDAD TEMPORAL. VIGILANCIA DE LOS RECONOCIMIENTOS EFECTUADOS EN RÉGIMEN DE PAGO DELEGADO. VIGILANCIA DEL AGOTAMIENTO DE PLAZOS DE ESTAS PREST.	24 GASTO DIRECTO GENERADO EN EL PERÍODO EN CONCEPTO I.T.(MILES DE EUROS) EXCL. EMPRESAS COLABORADORAS	660.333,67	889.092,01	228.758,34	34,64
07 REALIZAR UN GASTO TOTAL MAXIMO POR AFILIADO DE EUROS	RECONOCIMIENTO DE PRESTACIONES DE PAGO DIRECTO POR INCAPACIDAD TEMPORAL. VIGILANCIA DE LOS RECONOCIMIENTOS EFECTUADOS EN RÉGIMEN DE PAGO DELEGADO. VIGILANCIA DEL AGOTAMIENTO DE PLAZOS DE ESTAS PREST.	66 GASTOS ASOCIADOS GENERADOS EN EL PERÍODO (SANITARIOS, DE ADMON Y OTROS GENERALES, EN MILES DE EUROS)	5.341,00	4.526,00	-815,00	-15,26
08 CONSEGUIR UN GASTO TOTAL MÁXIMO POR DÍA INDEMNIZADO DE EUROS	RECONOCIMIENTO DE PRESTACIONES DE PAGO DIRECTO POR INCAPACIDAD TEMPORAL. VIGILANCIA DE LOS RECONOCIMIENTOS EFECTUADOS EN RÉGIMEN DE PAGO DELEGADO. VIGILANCIA DEL AGOTAMIENTO DE PLAZOS DE ESTAS PREST.	-	36,11	39,78	3,67	10,16
08 CONSEGUIR UN GASTO TOTAL MÁXIMO POR DÍA INDEMNIZADO DE EUROS	RECONOCIMIENTO DE PRESTACIONES DE PAGO DIRECTO POR INCAPACIDAD TEMPORAL. VIGILANCIA DE LOS RECONOCIMIENTOS EFECTUADOS EN RÉGIMEN DE PAGO DELEGADO. VIGILANCIA DEL AGOTAMIENTO DE PLAZOS DE ESTAS PREST.	24 GASTO DIRECTO GENERADO EN EL PERÍODO EN CONCEPTO I.T.(MILES DE EUROS) EXCL. EMPRESAS COLABORADORAS	660.333,67	889.092,01	228.758,34	34,64
08 CONSEGUIR UN GASTO TOTAL MÁXIMO POR DÍA INDEMNIZADO DE EUROS	RECONOCIMIENTO DE PRESTACIONES DE PAGO DIRECTO POR INCAPACIDAD TEMPORAL. VIGILANCIA DE LOS RECONOCIMIENTOS EFECTUADOS EN RÉGIMEN DE PAGO DELEGADO. VIGILANCIA DEL AGOTAMIENTO DE PLAZOS DE ESTAS PREST.	63 NUM. DE DÍAS INDEMNIZADOS EN EL PERÍODO	18.433.250,00	22.463.129,00	4.029.879,00	21,86
08 CONSEGUIR UN GASTO TOTAL MÁXIMO POR DÍA INDEMNIZADO DE EUROS	RECONOCIMIENTO DE PRESTACIONES DE PAGO DIRECTO POR INCAPACIDAD TEMPORAL. VIGILANCIA DE LOS RECONOCIMIENTOS EFECTUADOS EN RÉGIMEN DE PAGO DELEGADO. VIGILANCIA DEL AGOTAMIENTO DE PLAZOS DE ESTAS PREST.	66 GASTOS ASOCIADOS GENERADOS EN EL PERÍODO (SANITARIOS, DE ADMON Y OTROS GENERALES, EN MILES DE EUROS)	5.341,00	4.526,00	-815,00	-15,26
09 REALIZAR UN GASTO TOTAL MÁXIMO POR PROCESO INDEMNIZADO DE EUROS	RECONOCIMIENTO DE PRESTACIONES DE PAGO DIRECTO POR INCAPACIDAD TEMPORAL. VIGILANCIA DE LOS RECONOCIMIENTOS EFECTUADOS EN RÉGIMEN DE PAGO DELEGADO. VIGILANCIA DEL AGOTAMIENTO DE PLAZOS DE ESTAS PREST.	-	3.083,78	1.540,17	-1.543,61	-50,06
09 REALIZAR UN GASTO TOTAL MÁXIMO POR PROCESO INDEMNIZADO DE EUROS	RECONOCIMIENTO DE PRESTACIONES DE PAGO DIRECTO POR INCAPACIDAD TEMPORAL. VIGILANCIA DE LOS RECONOCIMIENTOS EFECTUADOS EN RÉGIMEN DE PAGO DELEGADO. VIGILANCIA DEL AGOTAMIENTO DE PLAZOS DE ESTAS PREST.	24 GASTO DIRECTO GENERADO EN EL PERÍODO EN CONCEPTO I.T.(MILES DE EUROS) EXCL. EMPRESAS COLABORADORAS	660.333,67	889.092,01	228.758,34	34,64

ESTADO LIQUIDACIÓN DEL PRESUPUESTO
EJERCICIO: 2022

010 MUTUA UNIVERSAL MUGENAT

IV. BALANCE DE RESULTADOS E INFORME DE GESTIÓN

CLASIFICACIÓN FUNCIONAL POR PROGRAMAS: 1102 INCAPACIDAD TEMPORAL Y OTRAS PREST.

A)GRADO DE REALIZACIÓN DE OBJETIVOS

OBJETIVO	ACTIVIDADES	INDICADOR	PREVISTO	REALIZADO	DESVIACIONES	
					ABSOLUTAS	%
09 REALIZAR UN GASTO TOTAL MÁXIMO POR PROCESO INDEMNIZADO DE EUROS	RECONOCIMIENTO DE PRESTACIONES DE PAGO DIRECTO POR INCAPACIDAD TEMPORAL. VIGILANCIA DE LOS RECONOCIMIENTOS EFECTUADOS EN RÉGIMEN DE PAGO DELEGADO. VIGILANCIA DEL AGOTAMIENTO DE PLAZOS DE ESTAS PREST.	60 NUM. DE PROCESOS INDEMNIZADOS CUYA ALTA SE HAYA PRODUCIDO EN EL PERÍODO	204.700,00	530.611,00	325.911,00	159,21
09 REALIZAR UN GASTO TOTAL MÁXIMO POR PROCESO INDEMNIZADO DE EUROS	RECONOCIMIENTO DE PRESTACIONES DE PAGO DIRECTO POR INCAPACIDAD TEMPORAL. VIGILANCIA DE LOS RECONOCIMIENTOS EFECTUADOS EN RÉGIMEN DE PAGO DELEGADO. VIGILANCIA DEL AGOTAMIENTO DE PLAZOS DE ESTAS PREST.	61 NUM. DE DÍAS INDEM.EN PERÍODO O ANT.DE LOS PROCESOS INDEM. CUYA ALTA SE HA PRODUCIDO EN EL PERÍODO	17.479.995,00	20.542.987,00	3.062.992,00	17,52
09 REALIZAR UN GASTO TOTAL MÁXIMO POR PROCESO INDEMNIZADO DE EUROS	RECONOCIMIENTO DE PRESTACIONES DE PAGO DIRECTO POR INCAPACIDAD TEMPORAL. VIGILANCIA DE LOS RECONOCIMIENTOS EFECTUADOS EN RÉGIMEN DE PAGO DELEGADO. VIGILANCIA DEL AGOTAMIENTO DE PLAZOS DE ESTAS PREST.	63 NUM. DE DÍAS INDEMNIZADOS EN EL PERÍODO	18.433.250,00	22.463.129,00	4.029.879,00	21,86
09 REALIZAR UN GASTO TOTAL MÁXIMO POR PROCESO INDEMNIZADO DE EUROS	RECONOCIMIENTO DE PRESTACIONES DE PAGO DIRECTO POR INCAPACIDAD TEMPORAL. VIGILANCIA DE LOS RECONOCIMIENTOS EFECTUADOS EN RÉGIMEN DE PAGO DELEGADO. VIGILANCIA DEL AGOTAMIENTO DE PLAZOS DE ESTAS PREST.	66 GASTOS ASOCIADOS GENERADOS EN EL PERÍODO (SANITARIOS, DE ADMON Y OTROS GENERALES, EN MILES DE EUROS)	5.341,00	4.526,00	-815,00	-15,26
	RECONOCIMIENTO DE PRESTACIONES DE PAGO DIRECTO POR INCAPACIDAD TEMPORAL. VIGILANCIA DE LOS RECONOCIMIENTOS EFECTUADOS EN RÉGIMEN DE PAGO DELEGADO. VIGILANCIA DEL AGOTAMIENTO DE PLAZOS DE ESTAS PREST.	25 NUMERO DE PROCESOS INICIADOS EN EL PERÍODO	487.900,00	887.202,00	399.302,00	81,84
	RECONOCIMIENTO DE PRESTACIONES DE PAGO DIRECTO POR INCAPACIDAD TEMPORAL. VIGILANCIA DE LOS RECONOCIMIENTOS EFECTUADOS EN RÉGIMEN DE PAGO DELEGADO. VIGILANCIA DEL AGOTAMIENTO DE PLAZOS DE ESTAS PREST.	62 NUM. DE PROCESOS INDEMNIZADOS INICIADOS EN EL PERÍODO	202.200,00	533.898,00	331.698,00	164,04
	RECONOCIMIENTO DE PRESTACIONES DE PAGO DIRECTO POR INCAPACIDAD TEMPORAL. VIGILANCIA DE LOS RECONOCIMIENTOS EFECTUADOS EN RÉGIMEN DE PAGO DELEGADO. VIGILANCIA DEL AGOTAMIENTO DE PLAZOS DE ESTAS PREST.	64 NUM. DE PROCESOS INDEMNIZADOS INICIADOS POR CADA 1000 AFILIADOS	67,00	173,00	106,00	158,21
	RECONOCIMIENTO DE PRESTACIONES DE PAGO DIRECTO POR INCAPACIDAD TEMPORAL. VIGILANCIA DE LOS RECONOCIMIENTOS EFECTUADOS EN RÉGIMEN DE PAGO DELEGADO. VIGILANCIA DEL AGOTAMIENTO DE PLAZOS DE ESTAS PREST.	65 NUM. DE DÍAS INDEMNIZADOS POR CADA AFILIADO	6,15	7,26	1,11	18,05
	RECONOCIMIENTO DE PRESTACIONES DE PAGO DIRECTO POR INCAPACIDAD TEMPORAL. VIGILANCIA DE LOS RECONOCIMIENTOS EFECTUADOS EN RÉGIMEN DE PAGO DELEGADO. VIGILANCIA DEL AGOTAMIENTO DE PLAZOS DE ESTAS PREST.	67 NUM. DE PROCESOS CESE DE ACTIVIDAD TRABAJADORES AUTONOMOS PRODUCIDOS EN EL PERÍODO	995,00	576,00	-419,00	-42,11
	RECONOCIMIENTO DE PRESTACIONES DE PAGO DIRECTO POR INCAPACIDAD TEMPORAL. VIGILANCIA DE LOS RECONOCIMIENTOS EFECTUADOS EN RÉGIMEN DE PAGO DELEGADO. VIGILANCIA DEL AGOTAMIENTO DE PLAZOS DE ESTAS PREST.	68 NUM. DE PROCESOS CESE DE ACTIVIDAD TRABAJADORES AUTONOMOS QUE PREVALECEN AL FINAL DEL PERÍODO	690,00	314,00	-376,00	-54,49
	RECONOCIMIENTO DE PRESTACIONES DE PAGO DIRECTO POR INCAPACIDAD TEMPORAL. VIGILANCIA DE LOS RECONOCIMIENTOS EFECTUADOS EN RÉGIMEN DE PAGO DELEGADO. VIGILANCIA DEL AGOTAMIENTO DE PLAZOS DE ESTAS PREST.	69 DURACIÓN MEDIA DE LOS PROCESOS DE CESE DE ACTIVIDAD TRABAJADORES AUTONOMOS	10,40	96,00	85,60	823,08
	RECONOCIMIENTO DE PRESTACIONES DE PAGO DIRECTO POR INCAPACIDAD TEMPORAL. VIGILANCIA DE LOS RECONOCIMIENTOS EFECTUADOS EN RÉGIMEN DE PAGO DELEGADO. VIGILANCIA DEL AGOTAMIENTO DE PLAZOS DE ESTAS PREST.	70 NUM. TOTAL DE MENSUALIDADES CESE DE ACTIVIDAD ABONADAS EN EL PERÍODO	10.345,00	4.811,00	-5.534,00	-53,49

ESTADO LIQUIDACIÓN DEL PRESUPUESTO
EJERCICIO: 2022

010 MUTUA UNIVERSAL MUGENAT

IV. BALANCE DE RESULTADOS E INFORME DE GESTIÓN

CLASIFICACIÓN FUNCIONAL POR PROGRAMAS: 1105 CAPITALES COSTE y OTRAS COMPEN.A.T

A)GRADO DE REALIZACIÓN DE OBJETIVOS

OBJETIVO	ACTIVIDADES	INDICADOR	PREVISTO	REALIZADO	DESVIACIONES	
					ABSOLUTAS	%
01 ATENDER UN NÚMERO DE SINIESTROS DE INVALIDEZ GENERADORES DE CAPITALES-COSTE	RECONOCIMIENTO DE LOS DERECHOS A PRESTACIONES VITALICIAS Y TEMPORALES A BENEFICIARIOS DE INVALIDEZ. MUERTE Y SUPERVIVENCIA DE ACCIDENTES DE TRABAJO. CONTROL DE CÁLCULO DE LOS CAPITALES COSTE DE RENTA	-	809,00	859,00	50,00	6,18
01 ATENDER UN NÚMERO DE SINIESTROS DE INVALIDEZ GENERADORES DE CAPITALES-COSTE	RECONOCIMIENTO DE LOS DERECHOS A PRESTACIONES VITALICIAS Y TEMPORALES A BENEFICIARIOS DE INVALIDEZ. MUERTE Y SUPERVIVENCIA DE ACCIDENTES DE TRABAJO. CONTROL DE CÁLCULO DE LOS CAPITALES COSTE DE RENTA	20 NÚMERO DE SINIESTROS GENERADOS DE CAPITALES COSTE POR INVALIDEZ	809,00	859,00	50,00	6,18
02 ATENDER UN NÚMERO DE SINIESTROS POR MUERTE GENERADORES DE CAPITALES-COSTE	RECONOCIMIENTO DE LOS DERECHOS A PRESTACIONES VITALICIAS Y TEMPORALES A BENEFICIARIOS DE INVALIDEZ. MUERTE Y SUPERVIVENCIA DE ACCIDENTES DE TRABAJO. CONTROL DE CÁLCULO DE LOS CAPITALES COSTE DE RENTA	-	89,00	98,00	9,00	10,11
02 ATENDER UN NÚMERO DE SINIESTROS POR MUERTE GENERADORES DE CAPITALES-COSTE	RECONOCIMIENTO DE LOS DERECHOS A PRESTACIONES VITALICIAS Y TEMPORALES A BENEFICIARIOS DE INVALIDEZ. MUERTE Y SUPERVIVENCIA DE ACCIDENTES DE TRABAJO. CONTROL DE CÁLCULO DE LOS CAPITALES COSTE DE RENTA	23 NÚMERO DE SINIESTROS DEVENGADOS DE CAPITALES COSTE POR MUERTE	89,00	98,00	9,00	10,11
	RECONOCIMIENTO DE LOS DERECHOS A PRESTACIONES VITALICIAS Y TEMPORALES A BENEFICIARIOS DE INVALIDEZ. MUERTE Y SUPERVIVENCIA DE ACCIDENTES DE TRABAJO. CONTROL DE CÁLCULO DE LOS CAPITALES COSTE DE RENTA	19 IMPORTE DE LOS CAPITALES COSTE POR INVALIDEZ (EN MILES DE EUROS)	91.765,33	99.707,40	7.942,07	8,65
	RECONOCIMIENTO DE LOS DERECHOS A PRESTACIONES VITALICIAS Y TEMPORALES A BENEFICIARIOS DE INVALIDEZ. MUERTE Y SUPERVIVENCIA DE ACCIDENTES DE TRABAJO. CONTROL DE CÁLCULO DE LOS CAPITALES COSTE DE RENTA	21 IMPORTE MEDIO DE LOS CAPITALES COSTE POR INVALIDEZ (EN EUROS)	113.430,57	116.073,81	2.643,24	2,33
	RECONOCIMIENTO DE LOS DERECHOS A PRESTACIONES VITALICIAS Y TEMPORALES A BENEFICIARIOS DE INVALIDEZ. MUERTE Y SUPERVIVENCIA DE ACCIDENTES DE TRABAJO. CONTROL DE CÁLCULO DE LOS CAPITALES COSTE DE RENTA	22 IMPORTE DE LOS CAPITALES COSTE POR MUERTE (EN MILES DE EUROS)	12.918,00	16.212,43	3.294,43	25,50
	RECONOCIMIENTO DE LOS DERECHOS A PRESTACIONES VITALICIAS Y TEMPORALES A BENEFICIARIOS DE INVALIDEZ. MUERTE Y SUPERVIVENCIA DE ACCIDENTES DE TRABAJO. CONTROL DE CÁLCULO DE LOS CAPITALES COSTE DE RENTA	24 IMPORTE MEDIO DE LOS CAPITALES COSTE POR MUERTE (EN EUROS)	145.146,07	165.432,96	20.286,89	13,98
	RECONOCIMIENTO DE LOS DERECHOS A PRESTACIONES VITALICIAS Y TEMPORALES A BENEFICIARIOS DE INVALIDEZ. MUERTE Y SUPERVIVENCIA DE ACCIDENTES DE TRABAJO. CONTROL DE CÁLCULO DE LOS CAPITALES COSTE DE RENTA	25 POBLACIÓN LABORAL PROTEGIDA POR I.M.S. AL FINAL DEL PERÍODO	1.622.660,00	1.638.773,00	16.113,00	0,99

ESTADO LIQUIDACIÓN DEL PRESUPUESTO
EJERCICIO: 2022

010 MUTUA UNIVERSAL MUGENAT

IV. BALANCE DE RESULTADOS E INFORME DE GESTIÓN

CLASIFICACIÓN FUNCIONAL POR PROGRAMAS: 2122 MEDICINA AMBUL.DE MUTUAS COLAB.

A)GRADO DE REALIZACIÓN DE OBJETIVOS

OBJETIVO	ACTIVIDADES	INDICADOR	PREVISTO	REALIZADO	DESVIACIONES	
					ABSOLUTAS	%
02 ATENDER UN PORCENTAJE DE PACIENTES CON MEDIOS PROPIOS	GESTIÓN DE LA ASISTENCIA SANITARIA EN RÉGIMEN AMBULATORIO EN CENTROS PROPIOS DE LAS MUTUAS Y EN SUS CENTROS MANCOMUNADOS. CONTROL DE LA ASISTENCIA SANITARIA PRESTADA CON MEDIOS AJENOS	-	65,62	75,21	9,59	14,61
02 ATENDER UN PORCENTAJE DE PACIENTES CON MEDIOS PROPIOS	GESTIÓN DE LA ASISTENCIA SANITARIA EN RÉGIMEN AMBULATORIO EN CENTROS PROPIOS DE LAS MUTUAS Y EN SUS CENTROS MANCOMUNADOS. CONTROL DE LA ASISTENCIA SANITARIA PRESTADA CON MEDIOS AJENOS	22 NÚMERO DE PACIENTES ATENDIDOS CON MEDIOS PROPIOS	83.500,00	117.963,00	34.463,00	41,27
02 ATENDER UN PORCENTAJE DE PACIENTES CON MEDIOS PROPIOS	GESTIÓN DE LA ASISTENCIA SANITARIA EN RÉGIMEN AMBULATORIO EN CENTROS PROPIOS DE LAS MUTUAS Y EN SUS CENTROS MANCOMUNADOS. CONTROL DE LA ASISTENCIA SANITARIA PRESTADA CON MEDIOS AJENOS	23 NÚMERO DE PACIENTES ATENDIDOS CON MEDIOS AJENOS	43.754,00	38.887,00	-4.867,00	-11,12
03 ATENDER UN NÚMERO DE PACIENTES	GESTIÓN DE LA ASISTENCIA SANITARIA EN RÉGIMEN AMBULATORIO EN CENTROS PROPIOS DE LAS MUTUAS Y EN SUS CENTROS MANCOMUNADOS. CONTROL DE LA ASISTENCIA SANITARIA PRESTADA CON MEDIOS AJENOS	-	83.500,00	117.963,00	34.463,00	41,27
03 ATENDER UN NÚMERO DE PACIENTES	GESTIÓN DE LA ASISTENCIA SANITARIA EN RÉGIMEN AMBULATORIO EN CENTROS PROPIOS DE LAS MUTUAS Y EN SUS CENTROS MANCOMUNADOS. CONTROL DE LA ASISTENCIA SANITARIA PRESTADA CON MEDIOS AJENOS	22 NÚMERO DE PACIENTES ATENDIDOS CON MEDIOS PROPIOS	83.500,00	117.963,00	34.463,00	41,27
	GESTIÓN DE LA ASISTENCIA SANITARIA EN RÉGIMEN AMBULATORIO EN CENTROS PROPIOS DE LAS MUTUAS Y EN SUS CENTROS MANCOMUNADOS. CONTROL DE LA ASISTENCIA SANITARIA PRESTADA CON MEDIOS AJENOS	19 NÚMERO DE CONSULTAS NUEVAS CON MEDIOS PROPIOS	132.778,00	114.963,00	-17.815,00	-13,42
	GESTIÓN DE LA ASISTENCIA SANITARIA EN RÉGIMEN AMBULATORIO EN CENTROS PROPIOS DE LAS MUTUAS Y EN SUS CENTROS MANCOMUNADOS. CONTROL DE LA ASISTENCIA SANITARIA PRESTADA CON MEDIOS AJENOS	20 NÚMERO DE CONSULTAS SUCESIVAS CON MEDIOS PROPIOS	713.516,00	682.606,00	-30.910,00	-4,33
	GESTIÓN DE LA ASISTENCIA SANITARIA EN RÉGIMEN AMBULATORIO EN CENTROS PROPIOS DE LAS MUTUAS Y EN SUS CENTROS MANCOMUNADOS. CONTROL DE LA ASISTENCIA SANITARIA PRESTADA CON MEDIOS AJENOS	28 POBLACIÓN LABORAL PROTEGIDA AL FINAL DEL PERÍODO POR I.T POR CONTINGENCIAS PROFESIONALES	1.620.528,00	1.635.309,00	14.781,00	0,91

ESTADO LIQUIDACIÓN DEL PRESUPUESTO
EJERCICIO: 2022

010 MUTUA UNIVERSAL MUGENAT

IV. BALANCE DE RESULTADOS E INFORME DE GESTIÓN

CLASIFICACIÓN FUNCIONAL POR PROGRAMAS: 2224 MEDICINA HOSP.DE MUTUAS COLAB.

A)GRADO DE REALIZACIÓN DE OBJETIVOS

OBJETIVO	ACTIVIDADES	INDICADOR	PREVISTO	REALIZADO	DESVIACIONES	
					ABSOLUTAS	%
01 OBTENER UN PORCENTAJE DE OCUPACIÓN EN CENTROS PROPIOS	GESTIÓN DE LA ASISTENCIA SANITARIA EN RÉGIMEN HOSPITALARIO EN CENTROS PROPIOS DE LAS MUTUAS Y EN SUS CENTROS MANCOMUNADOS.CONTROL DE LA ASISTENCIA SANITARIA HOSPITALARIA PRESTADA CON MEDIOS AJENOS	-	0,00	0,00	0,00	0,00
01 OBTENER UN PORCENTAJE DE OCUPACIÓN EN CENTROS PROPIOS	GESTIÓN DE LA ASISTENCIA SANITARIA EN RÉGIMEN HOSPITALARIO EN CENTROS PROPIOS DE LAS MUTUAS Y EN SUS CENTROS MANCOMUNADOS.CONTROL DE LA ASISTENCIA SANITARIA HOSPITALARIA PRESTADA CON MEDIOS AJENOS	23 NÚMERO DE ESTANCIAS PROPIAS CAUSADAS EN EL PERÍODO	0,00	0,00	0,00	0,00
01 OBTENER UN PORCENTAJE DE OCUPACIÓN EN CENTROS PROPIOS	GESTIÓN DE LA ASISTENCIA SANITARIA EN RÉGIMEN HOSPITALARIO EN CENTROS PROPIOS DE LAS MUTUAS Y EN SUS CENTROS MANCOMUNADOS.CONTROL DE LA ASISTENCIA SANITARIA HOSPITALARIA PRESTADA CON MEDIOS AJENOS	24 NÚMERO DE ESTANCIAS PROPIAS POSIBLES EN EL PERÍODO	0,00	0,00	0,00	0,00
02 CONSEGUIR UNA ESTANCIA MEDIA EN CENTROS PROPIOS	GESTIÓN DE LA ASISTENCIA SANITARIA EN RÉGIMEN HOSPITALARIO EN CENTROS PROPIOS DE LAS MUTUAS Y EN SUS CENTROS MANCOMUNADOS.CONTROL DE LA ASISTENCIA SANITARIA HOSPITALARIA PRESTADA CON MEDIOS AJENOS	-	0,00	0,00	0,00	0,00
02 CONSEGUIR UNA ESTANCIA MEDIA EN CENTROS PROPIOS	GESTIÓN DE LA ASISTENCIA SANITARIA EN RÉGIMEN HOSPITALARIO EN CENTROS PROPIOS DE LAS MUTUAS Y EN SUS CENTROS MANCOMUNADOS.CONTROL DE LA ASISTENCIA SANITARIA HOSPITALARIA PRESTADA CON MEDIOS AJENOS	23 NÚMERO DE ESTANCIAS PROPIAS CAUSADAS EN EL PERÍODO	0,00	0,00	0,00	0,00
02 CONSEGUIR UNA ESTANCIA MEDIA EN CENTROS PROPIOS	GESTIÓN DE LA ASISTENCIA SANITARIA EN RÉGIMEN HOSPITALARIO EN CENTROS PROPIOS DE LAS MUTUAS Y EN SUS CENTROS MANCOMUNADOS.CONTROL DE LA ASISTENCIA SANITARIA HOSPITALARIA PRESTADA CON MEDIOS AJENOS	25 NÚMERO DE INGRESOS DEL PERÍODO EN CENTROS PROPIOS	0,00	0,00	0,00	0,00
03 CONSEGUIR UN COSTE MEDIO EN EUROS POR ESTANCIA EN CENTROS PROPIOS	GESTIÓN DE LA ASISTENCIA SANITARIA EN RÉGIMEN HOSPITALARIO EN CENTROS PROPIOS DE LAS MUTUAS Y EN SUS CENTROS MANCOMUNADOS.CONTROL DE LA ASISTENCIA SANITARIA HOSPITALARIA PRESTADA CON MEDIOS AJENOS	-	0,00	0,00	0,00	0,00
03 CONSEGUIR UN COSTE MEDIO EN EUROS POR ESTANCIA EN CENTROS PROPIOS	GESTIÓN DE LA ASISTENCIA SANITARIA EN RÉGIMEN HOSPITALARIO EN CENTROS PROPIOS DE LAS MUTUAS Y EN SUS CENTROS MANCOMUNADOS.CONTROL DE LA ASISTENCIA SANITARIA HOSPITALARIA PRESTADA CON MEDIOS AJENOS	23 NÚMERO DE ESTANCIAS PROPIAS CAUSADAS EN EL PERÍODO	0,00	0,00	0,00	0,00
03 CONSEGUIR UN COSTE MEDIO EN EUROS POR ESTANCIA EN CENTROS PROPIOS	GESTIÓN DE LA ASISTENCIA SANITARIA EN RÉGIMEN HOSPITALARIO EN CENTROS PROPIOS DE LAS MUTUAS Y EN SUS CENTROS MANCOMUNADOS.CONTROL DE LA ASISTENCIA SANITARIA HOSPITALARIA PRESTADA CON MEDIOS AJENOS	26 COSTE ASISTENCIA HOSPITALARIA CON MEDIOS PROPIOS (EN MILES DE EUROS)	0,00	0,00	0,00	0,00
04 CONSEGUIR UN COSTE MEDIO EN EUROS POR ESTANCIA EN CENTROS AJENOS	GESTIÓN DE LA ASISTENCIA SANITARIA EN RÉGIMEN HOSPITALARIO EN CENTROS PROPIOS DE LAS MUTUAS Y EN SUS CENTROS MANCOMUNADOS.CONTROL DE LA ASISTENCIA SANITARIA HOSPITALARIA PRESTADA CON MEDIOS AJENOS	-	630,32	784,42	154,10	24,45
04 CONSEGUIR UN COSTE MEDIO EN EUROS POR ESTANCIA EN CENTROS AJENOS	GESTIÓN DE LA ASISTENCIA SANITARIA EN RÉGIMEN HOSPITALARIO EN CENTROS PROPIOS DE LAS MUTUAS Y EN SUS CENTROS MANCOMUNADOS.CONTROL DE LA ASISTENCIA SANITARIA HOSPITALARIA PRESTADA CON MEDIOS AJENOS	27 COSTE ASISTENCIA HOSPITALARIA CON MEDIOS AJENOS (EN MILES DE EUROS)	13.758,01	20.434,19	6.676,18	48,53
04 CONSEGUIR UN COSTE MEDIO EN EUROS POR ESTANCIA EN CENTROS AJENOS	GESTIÓN DE LA ASISTENCIA SANITARIA EN RÉGIMEN HOSPITALARIO EN CENTROS PROPIOS DE LAS MUTUAS Y EN SUS CENTROS MANCOMUNADOS.CONTROL DE LA ASISTENCIA SANITARIA HOSPITALARIA PRESTADA CON MEDIOS AJENOS	29 NÚMERO DE ESTANCIAS DE ACCIDENTADOS EN CENTROS AJENOS	21.827,00	26.050,00	4.223,00	19,35
	GESTIÓN DE LA ASISTENCIA SANITARIA EN RÉGIMEN HOSPITALARIO EN CENTROS PROPIOS DE LAS MUTUAS Y EN SUS CENTROS MANCOMUNADOS.CONTROL DE LA ASISTENCIA SANITARIA HOSPITALARIA PRESTADA CON MEDIOS AJENOS	19 NÚMERO DE CAMAS DE CLINICA PROPIAS INSTALADAS	0,00	0,00	0,00	0,00
	GESTIÓN DE LA ASISTENCIA SANITARIA EN RÉGIMEN HOSPITALARIO EN CENTROS PROPIOS DE LAS MUTUAS Y EN SUS CENTROS MANCOMUNADOS.CONTROL DE LA ASISTENCIA SANITARIA HOSPITALARIA PRESTADA CON MEDIOS AJENOS	20 NÚMERO DE CAMAS DE U.V.I. PROPIAS INSTALADAS	0,00	0,00	0,00	0,00
	GESTIÓN DE LA ASISTENCIA SANITARIA EN RÉGIMEN HOSPITALARIO EN CENTROS PROPIOS DE LAS MUTUAS Y EN SUS CENTROS MANCOMUNADOS.CONTROL DE LA ASISTENCIA SANITARIA HOSPITALARIA PRESTADA CON MEDIOS AJENOS	21 NÚMERO DE CAMAS DE REHABILITACIÓN PROPIAS INSTALADAS	0,00	0,00	0,00	0,00

ESTADO LIQUIDACIÓN DEL PRESUPUESTO
EJERCICIO: 2022

010 MUTUA UNIVERSAL MUGENAT

IV. BALANCE DE RESULTADOS E INFORME DE GESTIÓN

CLASIFICACIÓN FUNCIONAL POR PROGRAMAS: 2224 MEDICINA HOSP.DE MUTUAS COLAB.

A)GRADO DE REALIZACIÓN DE OBJETIVOS

OBJETIVO	ACTIVIDADES	INDICADOR	PREVISTO	REALIZADO	DESVIACIONES	
					ABSOLUTAS	%
	GESTIÓN DE LA ASISTENCIA SANITARIA EN RÉGIMEN HOSPITALARIO EN CENTROS PROPIOS DE LAS MUTUAS Y EN SUS CENTROS MANCOMUNADOS.CONTROL DE LA ASISTENCIA SANITARIA HOSPITALARIA PRESTADA CON MEDIOS AJENOS	22 NÚMERO TOTAL DE CAMAS HOSPITALARIAS PROPIAS INSTALADAS	0,00	0,00	0,00	0,00
	GESTIÓN DE LA ASISTENCIA SANITARIA EN RÉGIMEN HOSPITALARIO EN CENTROS PROPIOS DE LAS MUTUAS Y EN SUS CENTROS MANCOMUNADOS.CONTROL DE LA ASISTENCIA SANITARIA HOSPITALARIA PRESTADA CON MEDIOS AJENOS	28 NÚMERO DE ACCIDENTADOS INGRESADOS EN CENTROS AJENOS	4.800,00	4.638,00	-162,00	-3,38
	GESTIÓN DE LA ASISTENCIA SANITARIA EN RÉGIMEN HOSPITALARIO EN CENTROS PROPIOS DE LAS MUTUAS Y EN SUS CENTROS MANCOMUNADOS.CONTROL DE LA ASISTENCIA SANITARIA HOSPITALARIA PRESTADA CON MEDIOS AJENOS	30 DURACIÓN MEDIA EN DÍAS DE LOS PROCESOS DE INTERNAMIENTO EN CENTROS AJENOS	4,55	5,62	1,07	23,52

ESTADO LIQUIDACIÓN DEL PRESUPUESTO
EJERCICIO: 2022

010 MUTUA UNIVERSAL MUGENAT

IV. BALANCE DE RESULTADOS E INFORME DE GESTIÓN

CLASIFICACIÓN FUNCIONAL POR PROGRAMAS: 3436 SEGURIDAD Y SALUD EN EL TRABAJO

A)GRADO DE REALIZACIÓN DE OBJETIVOS

OBJETIVO	ACTIVIDADES	INDICADOR	PREVISTO	REALIZADO	DESVIACIONES	
					ABSOLUTAS	%
01 REALIZAR ANÁLISIS DE ACCIDENTES EN UN %	ASESORAMIENTO SOBRE GESTIÓN DE RIESGOS. INVESTIGACIÓN E INSPECCIÓN DE ACCIDENTES. INFORMACIÓN Y DIVULGACIÓN. ESTUDIOS DE PUESTOS Y CONDICIONES DE TRABAJO	-	0,45	0,54	0,09	20,00
01 REALIZAR ANÁLISIS DE ACCIDENTES EN UN %	ASESORAMIENTO SOBRE GESTIÓN DE RIESGOS. INVESTIGACIÓN E INSPECCIÓN DE ACCIDENTES. INFORMACIÓN Y DIVULGACIÓN. ESTUDIOS DE PUESTOS Y CONDICIONES DE TRABAJO	19 NÚMERO DE ACCIDENTES ANALIZADOS	215,00	280,00	65,00	30,23
01 REALIZAR ANÁLISIS DE ACCIDENTES EN UN %	ASESORAMIENTO SOBRE GESTIÓN DE RIESGOS. INVESTIGACIÓN E INSPECCIÓN DE ACCIDENTES. INFORMACIÓN Y DIVULGACIÓN. ESTUDIOS DE PUESTOS Y CONDICIONES DE TRABAJO	20 NÚMERO DE ACCIDENTES ACAECIDOS (CON BAJA)	47.600,00	51.482,00	3.882,00	8,16
02 REALIZAR ESTUDIOS SOBRE SINIESTRALIDAD EN NÚMERO	ASESORAMIENTO SOBRE GESTIÓN DE RIESGOS. INVESTIGACIÓN E INSPECCIÓN DE ACCIDENTES. INFORMACIÓN Y DIVULGACIÓN. ESTUDIOS DE PUESTOS Y CONDICIONES DE TRABAJO	-	5.500,00	3.342,00	-2.158,00	-39,24
02 REALIZAR ESTUDIOS SOBRE SINIESTRALIDAD EN NÚMERO	ASESORAMIENTO SOBRE GESTIÓN DE RIESGOS. INVESTIGACIÓN E INSPECCIÓN DE ACCIDENTES. INFORMACIÓN Y DIVULGACIÓN. ESTUDIOS DE PUESTOS Y CONDICIONES DE TRABAJO	21 NÚMERO DE ESTUDIOS DE SINIESTRALIDAD	5.500,00	3.342,00	-2.158,00	-39,24
03 REALIZAR VISITAS DE ASESOR.Y ORIENTACIÓN A C.DE TRABAJO EN MATERIA DE SEGURIDAD Y SALUD EN Nº	ASESORAMIENTO SOBRE GESTIÓN DE RIESGOS. INVESTIGACIÓN E INSPECCIÓN DE ACCIDENTES. INFORMACIÓN Y DIVULGACIÓN. ESTUDIOS DE PUESTOS Y CONDICIONES DE TRABAJO	-	2.000,00	1.793,00	-207,00	-10,35
03 REALIZAR VISITAS DE ASESOR.Y ORIENTACIÓN A C.DE TRABAJO EN MATERIA DE SEGURIDAD Y SALUD EN Nº	ASESORAMIENTO SOBRE GESTIÓN DE RIESGOS. INVESTIGACIÓN E INSPECCIÓN DE ACCIDENTES. INFORMACIÓN Y DIVULGACIÓN. ESTUDIOS DE PUESTOS Y CONDICIONES DE TRABAJO	22 NÚMERO DE VISITAS A CENTROS DE TRABAJO	2.000,00	1.793,00	-207,00	-10,35
04 REALIZAR ACTIVIDADES DE DIVULGACIÓN, EDUCACIÓN Y SENSIBILIZACIÓN EN NÚMERO	ASESORAMIENTO SOBRE GESTIÓN DE RIESGOS. INVESTIGACIÓN E INSPECCIÓN DE ACCIDENTES. INFORMACIÓN Y DIVULGACIÓN. ESTUDIOS DE PUESTOS Y CONDICIONES DE TRABAJO	-	250,00	122,00	-128,00	-51,20
04 REALIZAR ACTIVIDADES DE DIVULGACIÓN, EDUCACIÓN Y SENSIBILIZACIÓN EN NÚMERO	ASESORAMIENTO SOBRE GESTIÓN DE RIESGOS. INVESTIGACIÓN E INSPECCIÓN DE ACCIDENTES. INFORMACIÓN Y DIVULGACIÓN. ESTUDIOS DE PUESTOS Y CONDICIONES DE TRABAJO	24 NÚMERO DE ACTIVIDADES DE DIVULGACIÓN, EDUCACIÓN Y SENSIBILIZACIÓN	250,00	122,00	-128,00	-51,20
05 MANTENER LA SINIESTRALIDAD SOBRE EL COLECTIVO PROTEGIDO EN UN %	ASESORAMIENTO SOBRE GESTIÓN DE RIESGOS. INVESTIGACIÓN E INSPECCIÓN DE ACCIDENTES. INFORMACIÓN Y DIVULGACIÓN. ESTUDIOS DE PUESTOS Y CONDICIONES DE TRABAJO	-	2,93	2,94	0,01	0,34

ESTADO LIQUIDACIÓN DEL PRESUPUESTO
EJERCICIO: 2022

010 MUTUA UNIVERSAL MUGENAT

IV. BALANCE DE RESULTADOS E INFORME DE GESTIÓN

CLASIFICACIÓN FUNCIONAL POR PROGRAMAS: 3436 SEGURIDAD Y SALUD EN EL TRABAJO

A)GRADO DE REALIZACIÓN DE OBJETIVOS

OBJETIVO	ACTIVIDADES	INDICADOR	PREVISTO	REALIZADO	DESVIACIONES	
					ABSOLUTAS	%
05 MANTENER LA SINIESTRALIDAD SOBRE EL COLECTIVO PROTEGIDO EN UN %	ASESORAMIENTO SOBRE GESTIÓN DE RIESGOS. INVESTIGACIÓN E INSPECCIÓN DE ACCIDENTES. INFORMACIÓN Y DIVULGACIÓN. ESTUDIOS DE PUESTOS Y CONDICIONES DE TRABAJO	26 NÚMERO DE ACCIDENTADOS EN EL PERÍODO	47.600,00	48.247,00	647,00	1,36
05 MANTENER LA SINIESTRALIDAD SOBRE EL COLECTIVO PROTEGIDO EN UN %	ASESORAMIENTO SOBRE GESTIÓN DE RIESGOS. INVESTIGACIÓN E INSPECCIÓN DE ACCIDENTES. INFORMACIÓN Y DIVULGACIÓN. ESTUDIOS DE PUESTOS Y CONDICIONES DE TRABAJO	27 POBLACIÓN LABORAL PROTEGIDA AL FINAL DEL PERÍODO POR I.M.S. POR CONTINGENCIAS PROFESIONALES	1.622.660,00	1.638.773,00	16.113,00	0,99
06 REALIZAR CAMPAÑAS DE SENSIBILIZACIÓN Y EDUCACIÓN EN NÚMERO	ASESORAMIENTO SOBRE GESTIÓN DE RIESGOS. INVESTIGACIÓN E INSPECCIÓN DE ACCIDENTES. INFORMACIÓN Y DIVULGACIÓN. ESTUDIOS DE PUESTOS Y CONDICIONES DE TRABAJO	-	45,00	54,00	9,00	20,00
06 REALIZAR CAMPAÑAS DE SENSIBILIZACIÓN Y EDUCACIÓN EN NÚMERO	ASESORAMIENTO SOBRE GESTIÓN DE RIESGOS. INVESTIGACIÓN E INSPECCIÓN DE ACCIDENTES. INFORMACIÓN Y DIVULGACIÓN. ESTUDIOS DE PUESTOS Y CONDICIONES DE TRABAJO	29 NÚMERO DE CAMPAÑAS DE SENSIBILIZACIÓN Y EDUCACIÓN PREVENTIVA REALIZADAS	45,00	54,00	9,00	20,00
07 REALIZAR ACTUACIONES DE ASESORAMIENTO EN NÚMERO	ASESORAMIENTO SOBRE GESTIÓN DE RIESGOS. INVESTIGACIÓN E INSPECCIÓN DE ACCIDENTES. INFORMACIÓN Y DIVULGACIÓN. ESTUDIOS DE PUESTOS Y CONDICIONES DE TRABAJO	-	7.000,00	7.443,00	443,00	6,33
07 REALIZAR ACTUACIONES DE ASESORAMIENTO EN NÚMERO	ASESORAMIENTO SOBRE GESTIÓN DE RIESGOS. INVESTIGACIÓN E INSPECCIÓN DE ACCIDENTES. INFORMACIÓN Y DIVULGACIÓN. ESTUDIOS DE PUESTOS Y CONDICIONES DE TRABAJO	31 NÚMERO DE ACTUACIONES DE ASESORAMIENTO EN MATERIA PREVENTIVA REALIZADAS	7.000,00	7.443,00	443,00	6,33
	ASESORAMIENTO SOBRE GESTIÓN DE RIESGOS. INVESTIGACIÓN E INSPECCIÓN DE ACCIDENTES. INFORMACIÓN Y DIVULGACIÓN. ESTUDIOS DE PUESTOS Y CONDICIONES DE TRABAJO	23 NÚMERO DE ENCUESTAS EN MATERIA PREVENTIVA	1.000,00	851,00	-149,00	-14,90
	ASESORAMIENTO SOBRE GESTIÓN DE RIESGOS. INVESTIGACIÓN E INSPECCIÓN DE ACCIDENTES. INFORMACIÓN Y DIVULGACIÓN. ESTUDIOS DE PUESTOS Y CONDICIONES DE TRABAJO	25 NÚMERO DE ASISTENTES A LAS ACTIVIDADES DE DIVULGACIÓN, EDUCACIÓN Y SENSIBILIZACIÓN	2.000,00	2.196,00	196,00	9,80
	ASESORAMIENTO SOBRE GESTIÓN DE RIESGOS. INVESTIGACIÓN E INSPECCIÓN DE ACCIDENTES. INFORMACIÓN Y DIVULGACIÓN. ESTUDIOS DE PUESTOS Y CONDICIONES DE TRABAJO	28 NÚMERO DE ENFERMEDADES PROFESIONALES ANALIZADAS	100,00	589,00	489,00	489,00
	ASESORAMIENTO SOBRE GESTIÓN DE RIESGOS. INVESTIGACIÓN E INSPECCIÓN DE ACCIDENTES. INFORMACIÓN Y DIVULGACIÓN. ESTUDIOS DE PUESTOS Y CONDICIONES DE TRABAJO	30 NÚMERO DE PUBLICACIONES EN MATERIA PREVENTIVA REALIZADAS	50.000,00	125.318,00	75.318,00	150,64

**ESTADO LIQUIDACIÓN DEL PRESUPUESTO
EJERCICIO: 2022**

010 MUTUA UNIVERSAL MUGENAT

IV. BALANCE DE RESULTADOS E INFORME DE GESTIÓN

CLASIFICACIÓN FUNCIONAL POR PROGRAMAS: 4364 ADMINISTRACIÓN DEL PATRIMONIO

A)GRADO DE REALIZACIÓN DE OBJETIVOS

OBJETIVO	ACTIVIDADES	INDICADOR	PREVISTO	REALIZADO	DESVIACIONES	
					ABSOLUTAS	%
02 OBTENER UN % DE RENTABILIDAD MEDIA DE LA CARTERA DE VALORES	GESTIONAR Y CONTROLAR LA SITUACIÓN Y VARIACIÓN FINANCIERA Y PATRIMONIAL	-	17,72	0,79	-16,93	-95,54
02 OBTENER UN % DE RENTABILIDAD MEDIA DE LA CARTERA DE VALORES	GESTIONAR Y CONTROLAR LA SITUACIÓN Y VARIACIÓN FINANCIERA Y PATRIMONIAL	24 IMPORTE MEDIO DE LA CARTERA DE VALORES (EN MILES DE EUROS)	1.625,09	40.465,00	38.839,91	2.390,02
02 OBTENER UN % DE RENTABILIDAD MEDIA DE LA CARTERA DE VALORES	GESTIONAR Y CONTROLAR LA SITUACIÓN Y VARIACIÓN FINANCIERA Y PATRIMONIAL	25 RENDIMIENTO NETO EN EL PERÍODO DE LA CARTERA DE VALORES (EN MILES DE EUROS)	288,00	318,00	30,00	10,42
09 OBTENER UN % DE EXCEDENTE DE GESTIÓN SOBRE CUOTAS	GESTIONAR Y CONTROLAR LA SITUACIÓN Y VARIACIÓN FINANCIERA Y PATRIMONIAL	-	5,19	6,48	1,29	24,86
09 OBTENER UN % DE EXCEDENTE DE GESTIÓN SOBRE CUOTAS	GESTIONAR Y CONTROLAR LA SITUACIÓN Y VARIACIÓN FINANCIERA Y PATRIMONIAL	40 EXCEDENTE DE GESTIÓN EN EL PERÍODO (EN MILES DE EUROS)	66.857,77	95.535,71	28.677,94	42,89
09 OBTENER UN % DE EXCEDENTE DE GESTIÓN SOBRE CUOTAS	GESTIONAR Y CONTROLAR LA SITUACIÓN Y VARIACIÓN FINANCIERA Y PATRIMONIAL	41 RECAUDACIÓN POR CUOTAS EN EL PERÍODO (EN MILES DE EUROS)	1.287.092,87	1.473.190,08	186.097,21	14,46

ESTADO LIQUIDACIÓN DEL PRESUPUESTO
EJERCICIO: 2022

010 MUTUA UNIVERSAL MUGENAT

IV. BALANCE DE RESULTADOS E INFORME DE GESTIÓN

CLASIFICACIÓN FUNCIONAL POR PROGRAMAS: 4591 DIRECCIÓN Y SERV.GENERALES

A)GRADO DE REALIZACIÓN DE OBJETIVOS

OBJETIVO	ACTIVIDADES	INDICADOR	PREVISTO	REALIZADO	DESVIACIONES	
					ABSOLUTAS	%
01 CONSEGUIR QUE EL ABSENTISMO S/JORNADAS TOTALES NO EXCEDA EL %	DIRIGIR, COORDINAR Y APOYAR LAS ACTIVIDADES DE LA ENTIDAD. INSPECCIONAR LOS CENTROS Y SERVICIOS PROPIOS Y CONCERTADOS. GESTIONAR Y COORDINAR LA POLÍTICA DE PERSONAL, SUMINISTROS Y MANTENIMIENTO	-	4,57	6,98	2,41	52,74
01 CONSEGUIR QUE EL ABSENTISMO S/JORNADAS TOTALES NO EXCEDA EL %	DIRIGIR, COORDINAR Y APOYAR LAS ACTIVIDADES DE LA ENTIDAD. INSPECCIONAR LOS CENTROS Y SERVICIOS PROPIOS Y CONCERTADOS. GESTIONAR Y COORDINAR LA POLÍTICA DE PERSONAL, SUMINISTROS Y MANTENIMIENTO	25 NÚMERO DE JORNADAS LABORALES DE TODO EL PERSONAL DE LA ENTIDAD	427.000,00	422.494,00	-4.506,00	-1,06
01 CONSEGUIR QUE EL ABSENTISMO S/JORNADAS TOTALES NO EXCEDA EL %	DIRIGIR, COORDINAR Y APOYAR LAS ACTIVIDADES DE LA ENTIDAD. INSPECCIONAR LOS CENTROS Y SERVICIOS PROPIOS Y CONCERTADOS. GESTIONAR Y COORDINAR LA POLÍTICA DE PERSONAL, SUMINISTROS Y MANTENIMIENTO	26 NÚMERO DE JORNADAS LABORALES PERDIDAS DE TODO EL PERSONAL DE LA ENTIDAD	19.500,00	29.481,00	9.981,00	51,18
08 CONSEGUIR QUE EL COSTE DE LOS SERVICIOS S/CUOTAS NO REBASE EL %	DIRIGIR, COORDINAR Y APOYAR LAS ACTIVIDADES DE LA ENTIDAD. INSPECCIONAR LOS CENTROS Y SERVICIOS PROPIOS Y CONCERTADOS. GESTIONAR Y COORDINAR LA POLÍTICA DE PERSONAL, SUMINISTROS Y MANTENIMIENTO	-	13,24	12,40	-0,84	-6,34
08 CONSEGUIR QUE EL COSTE DE LOS SERVICIOS S/CUOTAS NO REBASE EL %	DIRIGIR, COORDINAR Y APOYAR LAS ACTIVIDADES DE LA ENTIDAD. INSPECCIONAR LOS CENTROS Y SERVICIOS PROPIOS Y CONCERTADOS. GESTIONAR Y COORDINAR LA POLÍTICA DE PERSONAL, SUMINISTROS Y MANTENIMIENTO	40 IMPORTE TOTAL DEL COSTE DE LOS SERVICIOS DE LA ENTIDAD (EN MILES DE EUROS)	170.426,85	182.716,15	12.289,30	7,21
08 CONSEGUIR QUE EL COSTE DE LOS SERVICIOS S/CUOTAS NO REBASE EL %	DIRIGIR, COORDINAR Y APOYAR LAS ACTIVIDADES DE LA ENTIDAD. INSPECCIONAR LOS CENTROS Y SERVICIOS PROPIOS Y CONCERTADOS. GESTIONAR Y COORDINAR LA POLÍTICA DE PERSONAL, SUMINISTROS Y MANTENIMIENTO	41 RECAUDACIÓN POR CUOTAS (EN MILES DE EUROS)	1.287.092,87	1.473.190,08	186.097,21	14,46
09 CONSEGUIR UN COSTE DE LOS SERVICIOS POR TRABAJADOR PROTEGIDO, EN EUROS	DIRIGIR, COORDINAR Y APOYAR LAS ACTIVIDADES DE LA ENTIDAD. INSPECCIONAR LOS CENTROS Y SERVICIOS PROPIOS Y CONCERTADOS. GESTIONAR Y COORDINAR LA POLÍTICA DE PERSONAL, SUMINISTROS Y MANTENIMIENTO	-	105,03	111,60	6,57	6,26
09 CONSEGUIR UN COSTE DE LOS SERVICIOS POR TRABAJADOR PROTEGIDO, EN EUROS	DIRIGIR, COORDINAR Y APOYAR LAS ACTIVIDADES DE LA ENTIDAD. INSPECCIONAR LOS CENTROS Y SERVICIOS PROPIOS Y CONCERTADOS. GESTIONAR Y COORDINAR LA POLÍTICA DE PERSONAL, SUMINISTROS Y MANTENIMIENTO	40 IMPORTE TOTAL DEL COSTE DE LOS SERVICIOS DE LA ENTIDAD (EN MILES DE EUROS)	170.426,85	182.716,15	12.289,30	7,21
09 CONSEGUIR UN COSTE DE LOS SERVICIOS POR TRABAJADOR PROTEGIDO, EN EUROS	DIRIGIR, COORDINAR Y APOYAR LAS ACTIVIDADES DE LA ENTIDAD. INSPECCIONAR LOS CENTROS Y SERVICIOS PROPIOS Y CONCERTADOS. GESTIONAR Y COORDINAR LA POLÍTICA DE PERSONAL, SUMINISTROS Y MANTENIMIENTO	42 POBLACIÓN LABORAL TOTAL PROTEGIDA AL FINAL DEL PERÍODO	1.622.660,00	1.637.307,00	14.647,00	0,90

BALANCE DE RESULTADOS E INFORME DE GESTIÓN. INDICADORES DE GESTIÓN.

INDICADORES DE GESTIÓN

El detalle de los indicadores de gestión se encuentra incluido en el fichero S121 “Balance de resultados e informe de gestión. Grado de realización de los objetivos”.

20.8 - GASTOS DE ADMINISTRACIÓN

GASTOS DE ADMINISTRACIÓN

EJERCICIO: 2022

010 MUTUA UNIVERSAL MUGENAT

CONCEPTO	IMPORTE		TOTAL
	AT y EP	IT C/C	
1.- Gastos presupuestarios	32.909.441,43	8.169.278,23	41.078.719,66
2.- Gastos por amortizaciones	679.184,84	193.358,83	872.543,67
TOTAL	33.588.626,27	8.362.637,06	41.951.263,33

20.9 - PRESTACIONES CONCEDIDAS POR LA COMISIÓN DE
PRESTACIONES ESPECIALES

PRESTACIONES CONCEDIDAS POR LA COMISIÓN DE PRESTACIONES ESPECIALES

EJERCICIO: 2022

010 MUTUA UNIVERSAL MUGENAT

TIPO DE PRESTACIÓN	IMPORTE
Prestaciones por rehabilitación y recuperación	22.966,71
Ayuda para la adaptación de los medios esenciales para el desarrollo de las actividades	13.327,21
básicas de la vida diaria	
Otras Prestaciones	69.822,99
TOTAL	106.116,91

20.10 - ACREEDORES POR OPERACIONES DEVENGADAS

ACREEDORES POR OPERACIONES DEVENGADAS

EJERCICIO: 2022

010 MUTUA UNIVERSAL MUGENAT

CUENTA PGCP	DESCRIPCIÓN	IMPORTE		
		EJ. (2022)	EJ. ANTERIORES	TOTAL
6000	FÁRMACOS ESPECÍFICOS.	7.430,07		7.430,07
6018	PRÓTESIS E IMPLANTES.	214.921,48		214.921,48
6019	OTRO MATERIAL SANITARIO.	48.770,02		48.770,02
6020	INSTRUMENTAL Y PEQ.UTILLAJE USO CLÍNICO.	5.286,46		5.286,46
6053	MATERIALES PARA REPARACIONES Y CONSERV.	2.655,16		2.655,16
6070	ASISTENCIA SANITARIA CONCERTADA.	1.714.273,95		1.714.273,95
6071	ASISTENCIA SANITARIA NO CONCERTADA	673.989,78		673.989,78
6079	OTROS TRABAJOS.	71.912,03		71.912,03
60	TOTAL SUBGRUPO 60 COMPRAS.	2.739.238,95		2.739.238,95
6200	ESTUDIOS Y PROYECTOS DE INVESTIGACIÓN.	242,00		242,00
6211	CONSTRUCCIONES.	13.663,60		13.663,60
6214	MAQUIN.,UTILLAJE,INST.TÉCN.Y OTRAS INST.	5.676,09		5.676,09
6215	MOBILIARIO.	9.341,20		9.341,20
6218	CÁNONES.	21,38		21,38
6221	CONSTRUCCIONES.	11.401,98		11.401,98
6224	MAQUINARIA Y UTILLAJE.	14.874,16		14.874,16
6225	INSTALACIONES TÉCNICAS Y OTRAS INSTALAC.	80.799,22		80.799,22
623	SERVICIOS DE PROFESIONALES INDEPENDIENT.	28.630,60		28.630,60
624	TRANSPORTES.	14.459,99		14.459,99
626	SERVICIOS BANCARIOS Y SIMILARES.	4.033,33		4.033,33
627	PUBLICIDAD, PROPAGANDA Y RELACIONES PÚBL	6.486,40		6.486,40
6280	ENERGÍA ELÉCTRICA.	340.067,29		340.067,29
6281	AGUA.	11.159,76		11.159,76
6282	GAS.	459,59		459,59
6289	OTROS SUMINISTROS.	8.333,32		8.333,32
6290	MAT.OFICINA ORDINARIO NO INVENTARIABLE.	16.304,02		16.304,02
6291	PRENSA,REVISTAS,LIBROS Y OTRAS PUBLICAC.	936,70		936,70
6292	LIMPIEZA Y ASEO.	336.028,81		336.028,81
6293	SEGURIDAD.	97.355,75		97.355,75
6294	DIETAS.	873,04		873,04
6295	LOCOMOCIÓN.	6.019,77		6.019,77
6297	COMUNICACIONES TELEFÓNICAS.	24.196,48		24.196,48
6298	OTRAS COMUNICACIONES.	39.513,94		39.513,94

ACREEDORES POR OPERACIONES DEVENGADAS

EJERCICIO: 2022

010 MUTUA UNIVERSAL MUGENAT

CUENTA PGCP	DESCRIPCIÓN	IMPORTE		
		EJ. (2022)	EJ. ANTERIORES	TOTAL
6299	OTROS SERVICIOS.	5.484,94		5.484,94
62	TOTAL SUBGRUPO 62 SERVICIOS EXTERIORES.	1.076.363,36		1.076.363,36
631	INCAPACIDAD TEMPORAL.	149.297.353,81		149.297.353,81
635	PREST.EC.RECUP.E INDEMN.Y ENTREGAS ÚNIC.	39.091,35		39.091,35
637	PRÓTESIS Y VEHÍCULOS PARA INVÁLIDOS.	110.823,61		110.823,61
638	FARMAC,Y EF.Y ACCESORIOS DE DISP.AMBULAT	331.202,86		331.202,86
639	OTRAS PRESTACIONES.	4.745.059,16		4.745.059,16
63	TOTAL SUBGRUPO 63 PRESTACIONES SOCIALES.	154.523.530,79		154.523.530,79
6403	PERSONAL LABORAL.	2.020,89		2.020,89
6420	SEGURIDAD SOCIAL.	2.049.214,75		2.049.214,75
6441	ACCIÓN SOCIAL.	6.072,11		6.072,11
6449	OTROS.	3.719,35		3.719,35
64	TOTAL SUBGRUPO 64 GASTOS DE PERSONAL.	2.061.027,10		2.061.027,10
6501	AL RESTO DE ENTIDADES.	40.452.218,76		40.452.218,76
6511	AL RESTO DE ENTIDADES.	23.522,78		23.522,78
65	TOTAL SUBGRUPO 65 TRANSFERENCIAS Y SUBVENCIONES.	40.475.741,54		40.475.741,54
6	TOTAL GRUPO 6 COMPRAS Y GASTOS POR NATURALEZA.	200.875.901,74		200.875.901,74
	TOTAL GENERAL	200.875.901,74		200.875.901,74

ACREEDORES POR OPERACIONES DEVENGADAS

EJERCICIO: 2022

010 MUTUA UNIVERSAL MUGENAT

CUENTA PGCP	DESCRIPCIÓN	IMPORTE		
		EJ. (2022)	EJ. ANTERIORES	TOTAL
6000	FÁRMACOS ESPECÍFICOS.	7.430,07		7.430,07
6018	PRÓTESIS E IMPLANTES.	214.921,48		214.921,48
6019	OTRO MATERIAL SANITARIO.	48.770,02		48.770,02
6020	INSTRUMENTAL Y PEQ.UTILLAJE USO CLÍNICO.	5.286,46		5.286,46
6053	MATERIALES PARA REPARACIONES Y CONSERV.	2.655,16		2.655,16
6070	ASISTENCIA SANITARIA CONCERTADA.	1.714.273,95		1.714.273,95
6071	ASISTENCIA SANITARIA NO CONCERTADA	673.989,78		673.989,78
6079	OTROS TRABAJOS.	71.912,03		71.912,03
60	TOTAL SUBGRUPO 60 COMPRAS.	2.739.238,95		2.739.238,95
6200	ESTUDIOS Y PROYECTOS DE INVESTIGACIÓN.	242,00		242,00
6211	CONSTRUCCIONES.	13.663,60		13.663,60
6214	MAQUIN.,UTILLAJE,INST.TÉCN.Y OTRAS INST.	5.676,09		5.676,09
6215	MOBILIARIO.	9.341,20		9.341,20
6218	CÁNONES.	21,38		21,38
6221	CONSTRUCCIONES.	11.401,98		11.401,98
6224	MAQUINARIA Y UTILLAJE.	14.874,16		14.874,16
6225	INSTALACIONES TÉCNICAS Y OTRAS INSTALAC.	80.799,22		80.799,22
623	SERVICIOS DE PROFESIONALES INDEPENDIENT.	28.630,60		28.630,60
624	TRANSPORTES.	14.459,99		14.459,99
626	SERVICIOS BANCARIOS Y SIMILARES.	4.033,33		4.033,33
627	PUBLICIDAD, PROPAGANDA Y RELACIONES PÚBL	6.486,40		6.486,40
6280	ENERGÍA ELÉCTRICA.	340.067,29		340.067,29
6281	AGUA.	11.159,76		11.159,76
6282	GAS.	459,59		459,59
6289	OTROS SUMINISTROS.	8.333,32		8.333,32
6290	MAT.OFICINA ORDINARIO NO INVENTARIABLE.	16.304,02		16.304,02
6291	PRENSA,REVISTAS,LIBROS Y OTRAS PUBLICAC.	936,70		936,70
6292	LIMPIEZA Y ASEO.	336.028,81		336.028,81
6293	SEGURIDAD.	97.355,75		97.355,75
6294	DIETAS.	873,04		873,04
6295	LOCOMOCIÓN.	6.019,77		6.019,77
6297	COMUNICACIONES TELEFÓNICAS.	24.196,48		24.196,48
6298	OTRAS COMUNICACIONES.	39.513,94		39.513,94

ACREEDORES POR OPERACIONES DEVENGADAS

EJERCICIO: 2022

010 MUTUA UNIVERSAL MUGENAT

CUENTA PGCP	DESCRIPCIÓN	IMPORTE		
		EJ. (2022)	EJ. ANTERIORES	TOTAL
6299	OTROS SERVICIOS.	5.484,94		5.484,94
62	TOTAL SUBGRUPO 62 SERVICIOS EXTERIORES.	1.076.363,36		1.076.363,36
631	INCAPACIDAD TEMPORAL.	149.297.353,81		149.297.353,81
635	PREST.EC.RECUP.E INDEMN.Y ENTREGAS ÚNIC.	39.091,35		39.091,35
637	PRÓTESIS Y VEHÍCULOS PARA INVÁLIDOS.	110.823,61		110.823,61
638	FARMAC,Y EF.Y ACCESORIOS DE DISP.AMBULAT	331.202,86		331.202,86
639	OTRAS PRESTACIONES.	4.745.059,16		4.745.059,16
63	TOTAL SUBGRUPO 63 PRESTACIONES SOCIALES.	154.523.530,79		154.523.530,79
6403	PERSONAL LABORAL.	2.020,89		2.020,89
6420	SEGURIDAD SOCIAL.	2.049.214,75		2.049.214,75
6441	ACCIÓN SOCIAL.	6.072,11		6.072,11
6449	OTROS.	3.719,35		3.719,35
64	TOTAL SUBGRUPO 64 GASTOS DE PERSONAL.	2.061.027,10		2.061.027,10
6501	AL RESTO DE ENTIDADES.	40.452.218,76		40.452.218,76
6511	AL RESTO DE ENTIDADES.	23.522,78		23.522,78
65	TOTAL SUBGRUPO 65 TRANSFERENCIAS Y SUBVENCIONES.	40.475.741,54		40.475.741,54
6	TOTAL GRUPO 6 COMPRAS Y GASTOS POR NATURALEZA.	200.875.901,74		200.875.901,74
	TOTAL GENERAL	200.875.901,74		200.875.901,74

21 - INFORMACIÓN SOBRE RESERVAS Y SU
MATERIALIZACIÓN

21.1 - ENUMERACIÓN Y JUSTIFICACIÓN DE LAS
DOTACIONES Y APLICACIONES DE LAS RESERVAS, A
EFECTUAR COMO CONSECUENCIA DEL RESULTADO
OBTENIDO EN EL EJERCICIO

ENUMERACIÓN Y JUSTIFICACIÓN DE LAS DOTACIONES Y APLICACIONES DE LAS RESERVAS, A EFECTUAR COMO CONSECUENCIA DEL RESULTADO OBTENIDO EN EL EJERCICIO

EJERCICIO: 2022

010 MUTUA UNIVERSAL MUGENAT

RESULTADO DEL EJERCICIO:	
Procedente de contingencias profesionales:	
Importe (A)	179.025.834,98
Aumento/Disminución por variación de resultados de ejercicios anteriores (B)	22.906.791,03
Aumento/Disminución por variación de resultados netos generados por cuotas (C)	-3.660.465,86
Resultado del ejercicio (D = A + B + C)	198.272.160,15
Procedente de contingencias comunes:	
Importe (E)	-179.289.802,80
Aumento/Disminución por variación de resultados de ejercicios anteriores (F)	17.425.021,98
Aumento/Disminución por variación de resultados netos generados por cuotas (G)	16.640.455,20
Resultado del ejercicio (H = E + F + G)	-145.224.325,62
Procedente de la protección por cese de actividad de trabajadores autónomos:	
Importe (I)	2.277.230,52
Aumento/Disminución por variación de resultados de ejercicios anteriores (J)	1.232.772,96
Aumento/Disminución por variación de resultados netos generados por cuotas (K)	194.404,11
Resultado del ejercicio (L = I + J + K)	3.704.407,59
RESERVA DE ESTABILIZACIÓN POR CONTINGENCIAS PROFESIONALES:	
Cuotas cobradas por contingencias profesionales:	
En 2020 (A)	714.707.213,44
En 2021 (B)	786.208.709,46
En 2022 (C)	852.133.932,69
Media anual (D = (A + B + C) / 3)	784.349.951,86
Límite Inferior (E = 0,20 x D)	156.869.990,37
Límite Superior (F = 0,30 x D)	235.304.985,56
Importe de la reserva a 31/12/2022 (G)	291.997.746,18
Dotación del ejercicio (H)	95.472.287,85
Aplicación del ejercicio (I)	152.165.048,47
Importe de la reserva en el balance después de la dotación/aplicación (J = G + H - I)	235.304.985,56
Porcentaje (K = J x 100 / D)	30,00
EXCESO DE RESULTADOS DE CONTINGENCIAS PROFESIONALES:	
Importe (A)	102.799.872,30
Fondo de Contingencias Profesionales de la Seguridad Social	
Dotación del ejercicio (B = 0,05 x A)	5.139.993,62
Reserva de asistencia social	
Importe de la reserva a 31/12/2022 (C)	14.888.173,14
Dotación del ejercicio (D = 0,10 x A)	10.279.987,23
Importe de la reserva en balance después de la dotación (E = C + D)	25.168.160,37
Reserva Complementaria	
Límite superior (0,25 x letra F apartado anterior) (F)	58.826.246,39
Importe de la reserva a 31/12/2022 (G)	
Dotación del ejercicio (H = 0,05 x A)	5.139.993,62
Aplicación del ejercicio (I)	
Importe de la reserva en el balance después de la dotación/aplicación (J = G + H - I)	5.139.993,62
Porcentaje (K = J x 100 / F apartado anterior)	2,18
Fondo de Reserva de la Seguridad Social	
Dotación del ejercicio (L = 0,80 x A)	82.239.897,84
RESERVA DE ESTABILIZACIÓN DE CONTINGENCIAS COMUNES:	
Cuotas cobradas en el ejercicio por contingencias comunes (A)	597.748.921,66
Límite Inferior (B= 0,05 x A)	29.887.446,08
Límite Superior (C = 0,20 x A)	119.549.784,33
Importe de la reserva a 31/12/2022 (D)	22.946.723,23
Dotación del ejercicio (E)	152.165.048,47
Aplicación del ejercicio (F)	145.224.325,62
Importe de la reserva en el balance después de la dotación/aplicación (G = D + E - F)	29.887.446,08
Porcentaje (H = G x 100 / A)	5,00
EXCESO DE RESULTADO DE CONTINGENCIAS COMUNES:	
Fondo de Reserva de la Seguridad Social	
Dotación del ejercicio:	
RESERVA DE ESTABILIZACIÓN POR CESE DE ACTIVIDAD	
Cuotas cobradas en el ejercicio por cese de actividad (A)	33.578.310,79

ENUMERACIÓN Y JUSTIFICACIÓN DE LAS DOTACIONES Y APLICACIONES DE LAS RESERVAS, A EFECTUAR COMO CONSECUENCIA DEL RESULTADO OBTENIDO EN EL EJERCICIO

EJERCICIO: 2022

010 MUTUA UNIVERSAL MUGENAT

Límite Inferior (B = 0,05 x A)	1.678.915,54
Límite Superior (C = 0,20 x A)	6.715.662,16
Importe de la reserva a 31/12/2022 (D)	6.008.993,90
Importe liberado con cargo a la reserva complementaria (E)	
Dotación del ejercicio (F)	3.704.407,59
Aplicación del ejercicio (G)	2.997.739,33
Importe de la reserva en el balance después de la dotación/aplicación (H = D + E + F - G)	6.715.662,16
Porcentaje (I = H x 100 / A)	20,00
<u>EXCESO DE RESULTADO POR CESE DE ACTIVIDAD</u>	
Reserva complementaria de estabilización por cese de actividad	
Dotación del ejercicio:	2.997.739,33

21.2 - MATERIALIZACIÓN DEL FONDO DE CONTINGENCIAS
PROFESIONALES CORRESPONDIENTE AL EJERCICIO
ANTERIOR

MATERIALIZACIÓN DEL FONDO DE CONTINGENCIAS PROFESIONALES CORRESPONDIENTE AL EJERCICIO ANTERIOR

EJERCICIO: 2022

010 MUTUA UNIVERSAL MUGENAT

DENOMINACIÓN	SALDO A 31-12	DISPONIBILIDADES LÍQUIDAS PENDIENTES DE INGRESO EN EL BANCO DE ESPAÑA	PARTICIPACIÓN EN CENTROS MANCOMUNADOS	OTROS ACTIVOS
115 Fondo de contingencias profesionales.	1.288.739,93		1.181.919,22	106.820,71

INFORMACION SOBRE RESERVAS Y SU MATERIALIZACION

INMOVILIZADO FINANCIADO CON CARGO AL FONDO DE CONTINGENCIAS PROFESIONALES

El inmovilizado financiado con cargo al fondo de Contingencias Profesionales asciende a 106.820,71 euros, tal y como puede observarse en los documentos S090 "Materialización del fondo de Contingencias Profesionales correspondiente al ejercicio anterior" y S091 "Inmovilizado financiado con cargo al fondo de Contingencias Profesionales" adjuntos.

De dicho importe, y en diferentes ejercicios, se han producido bajas en balance por lo que los activos que figuran actualmente en el inventario de activos fijos ascienden a 169,46 euros en las cuentas que se reflejan en el mencionado documento S091 "Inmovilizado financiado con cargo al fondo de Contingencias Profesionales".

22 - INDICADORES FINANCIEROS, PATRIMONIALES Y
PRESUPUESTARIOS

INDICADORES FINANCIEROS, PATRIMONIALES Y PRESUPUESTARIOS

EJERCICIO: 2022

010 MUTUA UNIVERSAL MUGENAT

1. Indicadores financieros y patrimoniales.

<p>a) LIQUIDEZ INMEDIATA: Refleja el porcentaje de deudas presupuestarias y no presupuestarias que pueden atenderse con la liquidez inmediatamente disponible.</p>																			
$\frac{\text{Fondos líquidos}}{\text{Pasivo corriente}} = \frac{46.562.950,27}{299.505.112,30} = 0,1555$																			
<p>Fondos líquidos: Efectivo y otros activos líquidos equivalentes.</p>																			
<p>b) LIQUIDEZ A CORTO PLAZO: Refleja la capacidad que tiene la entidad para atender a corto plazo sus obligaciones pendientes de pago.</p>																			
$\frac{\text{Fondos líquidos + Derechos pendientes de cobro}}{\text{Pasivo corriente}} = \frac{563.164.786,58}{299.505.112,30} = 1,8803$																			
<p>c) LIQUIDEZ GENERAL: Refleja en qué medida todos los elementos patrimoniales que componen el activo corriente cubren el pasivo corriente.</p>																			
$\frac{\text{Activo corriente}}{\text{Pasivo corriente}} = \frac{622.786.207,03}{299.505.112,30} = 2,0794$																			
<p>d) ENDEUDAMIENTO: Representa la relación entre la totalidad del pasivo exigible (corriente y no corriente) respecto al patrimonio neto más el pasivo total de la entidad.</p>																			
$\frac{\text{Pasivo corriente + Pasivo no corriente}}{\text{Pasivo corriente + Pasivo no corriente + Patrimonio neto}} = \frac{299.514.664,57}{754.667.521,15} = 0,3969$																			
<p>e) RELACIÓN DE ENDEUDAMIENTO: Representa la relación existente entre el pasivo corriente y el no corriente.</p>																			
$\frac{\text{Pasivo corriente}}{\text{Pasivo no corriente}} = \frac{299.505.112,30}{9.552,27} = 31.354,3391$																			
<p>f) CASH - FLOW: Refleja en qué medida los flujos netos de gestión de caja cubren el pasivo de la entidad.</p>																			
$\frac{\text{Pasivo no corriente}}{\text{Flujos netos de gestión}} + \frac{\text{Pasivo corriente}}{\text{Flujos netos de gestión}} = \frac{9.552,27}{35.464.988,49} + \frac{299.505.112,30}{35.464.988,49} = 8,4454$																			
<p>Flujos netos de gestión: Importe de "flujos netos de efectivo por actividades de gestión" del estado de flujos de efectivo.</p>																			
<p>g) RATIOS DE LA CUENTA DEL RESULTADO ECONÓMICO PATRIMONIAL</p> <p>Para la elaboración de los siguientes ratios se tendrán en cuenta las equivalencias con los correspondientes epígrafes de la cuenta del resultado económico patrimonial de la entidad:</p> <p>COTSOC.: Cotizaciones sociales TRANS.: Transferencias y subvenciones recibidas o concedidas. PS.: Prestación de servicios. PRESOC.: Prestaciones Sociales G.PERS.: Gastos de personal. APROV.: Aprovisionamientos.</p>																			
<p>1) Estructura de los ingresos.</p>																			
<table border="1"> <thead> <tr> <th colspan="4">INGRESOS DE GESTIÓN ORDINARIA (IGOR)</th> </tr> <tr> <th>COTSOC/IGOR</th> <th>TRANS/IGOR</th> <th>PS/IGOR</th> <th>Resto IGOR/IGOR</th> </tr> </thead> <tbody> <tr> <td>0,8840</td> <td>0,0708</td> <td>0,0018</td> <td>0,0434</td> </tr> </tbody> </table>				INGRESOS DE GESTIÓN ORDINARIA (IGOR)				COTSOC/IGOR	TRANS/IGOR	PS/IGOR	Resto IGOR/IGOR	0,8840	0,0708	0,0018	0,0434				
INGRESOS DE GESTIÓN ORDINARIA (IGOR)																			
COTSOC/IGOR	TRANS/IGOR	PS/IGOR	Resto IGOR/IGOR																
0,8840	0,0708	0,0018	0,0434																
<p>2) Estructura de los gastos.</p>																			
<table border="1"> <thead> <tr> <th colspan="5">GASTOS DE GESTIÓN ORDINARIA (GGOR)</th> </tr> <tr> <th>PRESOC/GGOR</th> <th>G. PERS./GGOR</th> <th>TRANS/GGOR</th> <th>APROV/GGOR</th> <th>Resto GGOR/GGOR</th> </tr> </thead> <tbody> <tr> <td>0,5957</td> <td>0,0625</td> <td>0,2101</td> <td>0,0308</td> <td>0,1009</td> </tr> </tbody> </table>					GASTOS DE GESTIÓN ORDINARIA (GGOR)					PRESOC/GGOR	G. PERS./GGOR	TRANS/GGOR	APROV/GGOR	Resto GGOR/GGOR	0,5957	0,0625	0,2101	0,0308	0,1009
GASTOS DE GESTIÓN ORDINARIA (GGOR)																			
PRESOC/GGOR	G. PERS./GGOR	TRANS/GGOR	APROV/GGOR	Resto GGOR/GGOR															
0,5957	0,0625	0,2101	0,0308	0,1009															

INDICADORES FINANCIEROS, PATRIMONIALES Y PRESUPUESTARIOS

EJERCICIO: 2022

010 MUTUA UNIVERSAL MUGENAT

1. Indicadores financieros y patrimoniales.

3) Gasto por trabajador protegido derivado de contingencias profesionales. Recogerá el volumen de gastos de gestión ordinaria de contingencias profesionales, recogido en la Cuenta del Resultado económico patrimonial por contingencias profesionales del apartado 16 de esta Memoria, en relación con el número de trabajadores protegido por esa contingencia.				
<u>Gastos de gestión ordinaria CP</u>	=	855.758.639,85	=	524,7848
Número de trabajadores protegidos por CP		1.630.684,92		
4) Gasto por trabajador protegido derivado del Cese de Actividad de Trabajadores Autónomos. Recogerá el volumen de gastos de gestión ordinaria del C.A.T.A, recogido en la Cuenta del Resultado económico patrimonial del C.A.T.A. del apartado 16 de esta Memoria, en relación con el número de trabajadores protegido por esa contingencia				
<u>Gastos de gestión ordinaria C.A.T.A.</u>	=	54.643.120,21	=	206,0986
Número de trabajadores protegidos por C.A.T.A		265.131,00		
5) Gasto por trabajador protegido derivado de contingencias comunes. Recogerá el volumen de gastos de gestión ordinaria de contingencias comunes, recogido en la Cuenta del Resultado económico patrimonial por contingencias comunes del apartado 16 de esta Memoria, en relación con el número de trabajadores protegido por esa contingencia.				
<u>Gastos de gestión ordinaria CC</u>	=	779.770.374,64	=	543,1820
Número de trabajadores protegidos por CC		1.435.559,92		
6) Gasto en prestaciones y en transferencias relacionadas con las prestaciones, por trabajador protegido derivado de contingencias profesionales. Recogerá el volumen de gastos en prestaciones y en transferencias relacionadas con las prestaciones de contingencias profesionales, recogido en la Cuenta del Resultado económico patrimonial por contingencias profesionales del apartado 16 de esta Memoria, en relación con el número de trabajadores protegido por esa contingencia.				
<u>Gastos de prestaciones y asimilados (subgrupos 63 y 65)</u>	=	481.628.274,14	=	295,3534
Número de trabajadores protegidos por CP		1.630.684,92		
7) Gasto en prestaciones y en transferencias relacionadas con las prestaciones, por trabajador protegido derivado del cese de actividad de trabajadores autónomos. Recogerá el volumen de gastos en prestaciones y en transferencias relacionadas con las prestaciones del cese de actividad de trabajadores autónomos, recogido en la Cuenta del Resultado económico patrimonial cese de actividad de trabajadores autónomos del apartado 16 de esta Memoria, en relación con el número de trabajadores protegido por esa contingencia.				
<u>Gasto de prestaciones y asimilados (subgrupos 63 y 65 C.A.T.A)</u>	=	50.469.045,78	=	190,3551
Número de trabajadores protegidos por C.A.T.A		265.131,00		
8) Gasto en prestaciones por trabajador protegido derivado de contingencias comunes. Recogerá el volumen de gastos en prestaciones de contingencias comunes, recogido en la Cuenta del Resultado económico patrimonial por contingencias comunes del apartado 16 de esta Memoria, en relación con el número de trabajadores protegido por esa contingencia.				
<u>Gasto en prestaciones CC (subgrupo 63 relativo a CC)</u>	=	705.965.314,00	=	491,7700
Número de trabajadores protegidos por CC		1.435.559,92		
9) Cobertura de los gastos corrientes: Pone de manifiesto la relación existente entre los gastos de gestión ordinaria con los ingresos de la misma naturaleza.				
<u>Gastos de gestión ordinaria</u>	=	1.690.172.134,70	=	1,0008
Ingresos de gestión ordinaria		1.688.815.037,55		
10) Grado de cobertura de las prestaciones: Ratio de cálculo exclusivo por las MATEPSS, pone de manifiesto la relación existente entre los gastos de prestaciones sociales así como, transferencias satisfechas para financiar prestaciones de Seguridad Social (capitales coste de renta y botiquines), con los ingresos por cotizaciones sociales.				
<u>Gastos de prestaciones y asimilados (subgrupos 63 y 65)</u>	=	1.238.062.633,92	=	0,8293
Ingresos de gestión ordinaria (subgrupo 72)		1.492.984.937,77		
El Grado de cobertura de las prestaciones, se calculará de igual modo para la gestión de las Contingencias Profesionales, para el Cese de Actividad de Trabajadores Autónomos, como para las Contingencias Comunes, quedando de la siguiente manera:				
10.1) Grado de cobertura de las prestaciones CP:				
<u>Gastos de prestaciones y asimilados (subgrupos 63 relativo a CP y 65)</u>	=	481.628.274,14	=	0,5568
Subcuenta 7206 excepto la parte del C.A.T.A.		864.987.071,37		
10.2) Grado de cobertura de las prestaciones del C.A.T.A.:				
<u>Gastos de prestaciones y asimilados (subgrupos 63 y 65 relativo al C.A.T.A.)</u>	=	50.469.045,78	=	1,4698
Parte del C.A.T.A de la subcuenta 7206		34.338.266,16		
10.3) Grado de cobertura de las prestaciones CC:				
<u>Gasto en prestaciones CC (subgrupos 63 relativo a CC)</u>	=	705.965.314,00	=	1,1892
Ingresos de gestión ordinaria (subgrupo 72) - subcuenta 7206		593.659.600,24		

INDICADORES FINANCIEROS, PATRIMONIALES Y PRESUPUESTARIOS

EJERCICIO: 2022

010 MUTUA UNIVERSAL MUGENAT

2. Indicadores presupuestarios.

a) Del presupuesto de gastos corriente:			
1)	EJECUCIÓN DEL PRESUPUESTO DE GASTOS: Refleja la proporción de los créditos aprobados en el ejercicio que han dado lugar a reconocimiento de obligaciones presupuestarias.		
	$\frac{\text{Obligaciones reconocidas netas}}{\text{Créditos totales}}$	$\frac{1.607.390.084,11}{1.687.297.781,25}$	0,9526
2)	REALIZACIÓN DE PAGOS: Refleja la proporción de obligaciones reconocidas en ejercicio cuyo pago ya se ha realizado al finalizar el mismo con respecto al total de obligaciones reconocidas.		
	$\frac{\text{Pagos realizados}}{\text{Obligaciones reconocidas netas}}$	$\frac{1.584.598.122,19}{1.607.390.084,11}$	0,9858
3)	ESFUERZO INVERSOR: Establece la proporción que representan las operaciones de capital realizadas en el ejercicio en relación con la totalidad de los gastos presupuestarios realizados en el mismo.		
	$\frac{\text{Obligaciones reconocidas netas (Capítulos 6 y 7)}}{\text{Total Obligaciones Reconocidas Netas}}$	$\frac{5.476.512,89}{1.607.390.084,11}$	0,0034
4)	PLAZO DE REALIZACION DE PAGOS: Refleja el tiempo medio que la entidad tarda en pagar a sus acreedores derivados de la ejecución del presupuesto.		
	$\frac{\text{Obligaciones pendientes de pago}}{\text{Obligaciones reconocidas netas}} \times 365$	$\frac{22.791.961,92}{1.607.390.084,11}$	5,1755
b) Del presupuesto de ingresos corriente:			
1)	EJECUCIÓN DEL PRESUPUESTO DE INGRESOS: Refleja la proporción que sobre los ingresos presupuestarios previstos suponen ingresos presupuestarios netos, esto es, los derechos liquidados netos.		
	$\frac{\text{Derechos reconocidos netos}}{\text{Previsiones definitivas}}$	$\frac{1.657.127.964,51}{1.486.510.748,81}$	1,1148
2)	REALIZACIÓN DE COBROS: Recoge el porcentaje que suponen los cobros obtenidos en el ejercicio sobre los derechos reconocidos netos.		
	$\frac{\text{Recaudación neta}}{\text{Derechos reconocidos netos}}$	$\frac{1.642.680.092,98}{1.657.127.964,51}$	0,9913
3)	PLAZO DE REALIZACION DE COBROS: Refleja el número de días que por término medio tarda la entidad en cobrar sus ingresos, es decir, en reacudar sus derechos reconocidos derivados de la ejecución de presupuesto.		
	$\frac{\text{Derechos pendientes de cobro}}{\text{Derechos reconocidos netos}} \times 365$	$\frac{14.447.871,53}{1.657.127.964,51}$	3,1823
c) De presupuestos cerrados:			
1)	REALIZACIÓN DE PAGOS: Pone de manifiesto la proporción de pagos que se han efectuado en el ejercicio de las obligaciones pendientes de pago de presupuestos ya cerrados.		
	$\frac{\text{Pagos}}{\text{Saldo inicial de obligaciones (+/-modificaciones y anulaciones)}}$	$\frac{15.453.322,41}{15.806.588,75}$	0,9777
2)	REALIZACIÓN DE COBROS: Pone de manifiesto la proporción de cobros que se han efectuado en el ejercicio relativos a derechos pendientes de cobro de presupuestos ya cerrados.		
	$\frac{\text{Cobros}}{\text{Saldo inicial de derechos (+/-modificaciones y anulaciones)}}$	$\frac{2.646.543,96}{57.451.332,27}$	0,0461

23 - INFORMACIÓN SOBRE EL COSTE DE LAS ACTIVIDADES

INFORMACIÓN SOBRE EL COSTE DE LAS ACTIVIDADES

EJERCICIO: 2022

010 MUTUA UNIVERSAL MUGENAT

5) DESGLOSE DE COSTES DE PERSONAL EN FUNCIÓN DE LAS CATEGORÍAS REFLEJADAS EN EL CUADRO RELATIVO A LAS MUTUAS COLABORADORAS CON LA SEGURIDAD SOCIAL, DEL APARTADO 6 DEL PUNTO 1 "ORGANIZACIÓN Y ACTIVIDAD" DE ESTA MEMORIA.

COSTES DE PERSONAL	IMPORTE	%
PERSONAL LABORAL FIJO	101.247.478,98	94,83
Director Gerente	230.752,20	0,22
Sueldos y salarios	188.533,23	0,18
Indemnizaciones		
Cotizaciones sociales a cargo del empleador	15.671,88	0,01
Otros costes sociales	9.719,79	0,01
Indemnizaciones por razón del servicio	16.827,30	0,02
Transporte de personal		
Directivos no sujetos a Convenio Colectivo	1.773.505,58	1,66
Sueldos y salarios	1.473.610,62	1,38
Indemnizaciones		
Cotizaciones sociales a cargo del empleador	132.567,67	0,12
Otros costes sociales	98.116,08	0,09
Indemnizaciones por razón del servicio	69.211,21	0,06
Transporte de personal		
Directivos sujetos a Convenio Colectivo		
Sueldos y salarios		
Indemnizaciones		
Cotizaciones sociales a cargo del empleador		
Otros costes sociales		
Indemnizaciones por razón del servicio		
Transporte de personal		
Otro personal	99.243.221,20	92,96
Sueldos y salarios	71.468.839,06	66,94
Indemnizaciones	40.229,95	0,04
Cotizaciones sociales a cargo del empleador	22.348.909,24	20,93
Otros costes sociales	4.317.816,22	4,04
Indemnizaciones por razón del servicio	1.038.436,17	0,97
Transporte de personal	28.990,56	0,03
PERSONAL LABORAL EVENTUAL	5.517.237,39	5,17
Sueldos y salarios	4.087.061,98	3,83
Indemnizaciones	35.218,78	0,03
Cotizaciones sociales a cargo del empleador	1.305.778,40	1,22
Otros costes sociales	79.731,19	0,07
Indemnizaciones por razón del servicio	9.447,04	0,01
Transporte de personal		
TOTAL	106.764.716,37	100,00

26 - HECHOS POSTERIORES AL CIERRE

HECHOS POSTERIORES AL CIERRE

- En fecha 3 de marzo de 2021 se recibió Oficio de la Dirección Especial de Trabajo y Seguridad Social, adscrita al Ministerio de Trabajo y Economía Social, con el objeto de iniciar actuaciones comprobatorias en materia de entidades colaboradoras, en relación con las prestaciones especiales concedidas al amparo de lo establecido en el artículo 90 de la Ley General de la Seguridad Social y 67 del Reglamento de colaboración de Mutuas. Hasta la fecha se nos ha requerido para la presentación de diversa documentación en sendos Oficios de fechas, 3 de marzo, 7 de abril, 19 de mayo de 2021, y 22 de septiembre de 2021, con posterioridad a dichas fechas no se nos ha requerido la presentación de documentación adicional.
- En fecha 2 de marzo de 2022, la Inspección de Trabajo ha emitido dos Actas de Infracción consecuencia de no haber cumplido las obligaciones que en materia de planes y medidas de igualdad establece la Ley Orgánica 3/2007, de 22 de marzo, para la igualdad efectiva de mujeres y hombres, que ascienden a 6.000 euros y 85.000 euros respectivamente. En referencia a dichas Actas, en fecha 13 de abril de 2022, se procedió a la liquidación de la primera por importe 3.600 euros (bonificación del 40%), y en fecha 10 de marzo de 2023 se ha procedido a la liquidación de la segunda acta.

27 - PATRIMONIO PRIVATIVO

27.1 - ACTIVIDADES

PATRIMONIO PRIVATIVO

A) ACTIVIDADES

De conformidad con lo establecido en el artículo 4 del Real Decreto 1993/1995, de 7 de diciembre, por el que se aprueba el Reglamento sobre colaboración de las Mutuas de Accidentes de Trabajo y Enfermedades Profesionales de la Seguridad Social, el Patrimonio Histórico o Privativo de Mutua Universal, al contar con bienes inmuebles destinados a ubicar centros y servicios asistenciales o administrativos para el desarrollo de las actividades propias de la colaboración con la Seguridad Social, imputa en sus correspondientes cuentas de resultados, un canon o coste de compensación por su utilización.

Por otra parte, la Ley 66/1997, de 30 de diciembre, de Medidas Fiscales, Administrativas y del Orden Social estableció que la actividad de las Mutuas como servicios de prevención de sus empresas asociadas, prevista en la Ley 31/1995 de Prevención de Riesgos Laborales, forma parte de su objeto social y que dicha actividad es ajena a la colaboración en la gestión de la Seguridad Social.

En esta línea, y a raíz de la publicación del Real Decreto 688/2005, de 10 de junio, por el cual se regula el régimen de funcionamiento de las Mutuas de Accidentes de Trabajo y Enfermedades Profesionales de la Seguridad Social como Servicio de Prevención Ajeno, Mutua Universal obtuvo con fecha 20 de abril de 2006, la autorización definitiva del expediente de segregación, consecuencia de dicho Real Decreto, para poder desarrollar la actividad de Servicio de Prevención Ajeno mediante una sociedad mercantil unipersonal, bajo el régimen de sociedad de responsabilidad limitada.

Por ello, tras constituir dicha sociedad mercantil el 13 de enero de 2006, en fecha 1 de junio del 2006, se formalizó la escritura de ampliación de capital por aportación no dineraria y aportación de rama de actividad, por la cual se traspasó de forma definitiva la actividad de Servicio de Prevención Ajeno a “UNIVERSAL PREVENCIÓN Y SALUD”, Sociedad de Prevención, Sociedad Limitada Unipersonal”, actividad que hasta esa fecha venía desarrollando el Patrimonio Histórico de Mutua Universal.

De conformidad con lo establecido en la Disposición transitoria tercera de la Ley 35/2014, de 26 de diciembre, por la que se modifica el texto refundido de la Ley General de la Seguridad Social en relación con el régimen jurídico de las Mutuas de Accidentes de Trabajo y Enfermedades Profesionales de la Seguridad Social, durante el ejercicio 2015 se enajenó el total de las participaciones sociales de la sociedad “UNIVERSAL PREVENCIÓN Y SALUD, Sociedad de Prevención, Sociedad Limitada Unipersonal”, operación que se autorizó por Resolución de la Dirección General de Ordenación de la Seguridad Social de fecha 30 de junio de 2015 y se formalizó ante Notario el 10 de agosto de 2015.

27.2 - APLICACIÓN DEL RESULTADO DEL EJERCICIO

APLICACIÓN DEL RESULTADO DEL EJERCICIO

El “ahorro” de 5.522.758,68 euros obtenido en el ejercicio 2022, se abonará en la cuenta 120 “Resultado de ejercicios anteriores”.

27.3 - INVENTARIO DEL INMOVILIZADO INTANGIBLE,
MATERIAL, INVERSIONES INMOBILIARIAS E INVERSIONES
FINANCIERAS

**PATRIMONIO PRIVATIVO
INMOVILIZADO INTANGIBLE**

EJERCICIO: 2022

010 MUTUA UNIVERSAL MUGENAT

RELACIÓN DE BIENES Y OTROS INMOVILIZADOS INTANGIBLES

CÓDIGO	DESCRIPCIÓN	VALOR A 31 DE DICIEMBRE	AMORTIZACIÓN ACUMULADA A 31 DE DICIEMBRE
200	Inversión en investigación		
201	Inversión en desarrollo		
203	Propiedad industrial e intelectual		
206	Aplicaciones informáticas		
207	Inversiones sobre activos utilizados en régimen de arrendamiento financiero o cedidos	251.332,19	251.332,19
208	Anticipos para inmobilizaciones intangibles		
209	Otro inmobilizado intangible		
TOTAL		251.332,19	251.332,19

**PATRIMONIO PRIVATIVO
INMOVILIZADO MATERIAL**

EJERCICIO: 2022

010 MUTUA UNIVERSAL MUGENAT

CÓDIGO	DESCRIPCIÓN	VALOR A 1 DE ENERO	VARIACIONES Y CAUSAS	VALOR A 31 DE DICIEMBRE	AMORTIZACIÓN ACUMULADA A 31 DE DICIEMBRE
210	Terrenos y bienes naturales				
211	Construcciones				
214	Maquinaria y utillaje	92.416,25		92.416,25	92.416,25
215	Instalaciones técnicas y otras instalaciones	299.447,45		299.447,45	220.239,47
216	Mobiliario	78.587,47		78.587,47	64.519,44
217	Equipos para procesos de información				
218	Elementos de transporte				
219	Otro inmovilizado material				
230	Adaptación de terrenos y bienes naturales				
231	Construcciones en curso				
234	Maquinaria y utillaje en montaje				
235	Instalaciones técnicas y otras instalaciones en montaje				
237	Equipos para procesos de información en montaje				
239	Anticipos para inmovilizaciones materiales e inversiones inmobiliarias				
TOTAL		470.451,17		470.451,17	377.175,16

**PATRIMONIO PRIVATIVO
INVERSIONES INMOBILIARIAS**

EJERCICIO: 2022

010 MUTUA UNIVERSAL MUGENAT

CÓDIGO	DESCRIPCIÓN	VALOR A 1 DE ENERO	VARIACIONES Y CAUSAS	VALOR A 31 DE DICIEMBRE	AMORTIZACIÓN ACUMULADA A 31 DE DICIEMBRE
220	Inversiones en terrenos	2.922.405,67	-81.940,64	2.840.465,03	
221	Inversiones en construcciones	6.037.072,71	-139.376,63	5.897.696,08	2.045.704,88
TOTAL		8.959.478,38	-221.317,27	8.738.161,11	2.045.704,88

**PATRIMONIO PRIVATIVO
INVERSIONES FINANCIERAS
EJERCICIO: 2022**

010 MUTUA UNIVERSAL MUGENAT

A LARGO PLAZO

DESCRIPCIÓN	VALOR A 1 DE ENERO	VARIACIONES	VALOR A 31 DE DICIEMBRE	INTERESES DEVENGADOS Y NO COBRADOS	DETERIORO DE VALOR
TOTAL DE INVERSIONES FINANCIERAS	19.790,46	-1.000,00	18.790,46		12.854,54
Fianza	1.000,00	-1.000,00			
Participación en "Club Financiero Vigo, SA"	18.790,46		18.790,46		12.854,54

27.4 - FIANZA REGLAMENTARIA

**PATRIMONIO PRIVATIVO
FIANZA REGLAMENTARIA
EJERCICIO: 2022**

010 MUTUA UNIVERSAL MUGENAT

MODALIDAD DE CONSTITUCIÓN	IMPORTE
TOTAL	1.283.942,16
AVAL BANCARIO, depositado en la Caja General de Depósitos del Ministerio de Economía y Hacienda de Barcelona, con número de registro 964536 de fecha 15 de noviembre de 1996	1.283.942,16

27.5 - OTRA INFORMACIÓN RELEVANTE

PATRIMONIO PRIVATIVO

D) OTRA INFORMACIÓN RELEVANTE

• *NORMAS DE VALORACIÓN*

A continuación, se exponen los principales criterios contables aplicados durante el ejercicio 2022 ya adoptados desde el ejercicio 2011 como consecuencia de la aplicación de la adaptación del Plan General de Contabilidad Pública:

Inversiones Inmobiliarias:

En base a la Norma de Reconocimiento y Valoración 3ª, se han registrado en este epígrafe aquellos inmuebles propiedad del Patrimonio histórico de Mutua Universal destinados a ubicar centros y servicios asistenciales o administrativos de Mutua Universal para el desarrollo de actividades propias de la colaboración con la Seguridad Social. Es por ello que estos inmuebles generan para el Patrimonio histórico ingresos por arrendamientos en concepto de canon o coste de compensación por su utilización.

Al igual que el Inmovilizado material, estas inversiones se hallan valoradas al coste de adquisición y se presentan en el Balance de Situación netas de su amortización acumulada.

La amortización de las inversiones inmobiliarias en construcciones se realiza de forma lineal durante su vida útil estimada, desde el momento en el que están disponibles para su puesta en funcionamiento y de tal forma que su valor residual será nulo.

El cálculo de la vida útil de dichas inversiones inmobiliarias se ha realizado en base a los criterios establecidos en la Resolución del 14 de diciembre de 1999 de la Intervención General de la Administración del Estado, motivo por el cual se han adaptado las vidas útiles de los activos a las nuevas tablas de vidas útiles publicadas en la Ley 27/2014 del Impuesto de Sociedades, lo que ha supuesto la variación de las vidas útiles de algunas familias de artículos.

Activos en estado de venta:

Los activos no financieros clasificados como no corrientes, y cuyo valor contable se espera recuperar fundamentalmente a través de una transacción de venta en lugar de por su uso continuado, se han reclasificado a la cuenta 380 "Activos en estado de venta".

Su valoración inicial se ha realizado en base al valor neto contable de estos activos a fecha de la reclasificación, según el modelo de coste. De forma que los activos incluidos ahora en este epígrafe ya incorporan en su valor, el deterioro acumulado que existiese previamente a su clasificación.

Para la valoración posterior se ha considerado el menor valor entre su valor contable y su valor razonable menos los costes de venta.

Se adjunta el detalle de los inmuebles considerados como “Activos en estado de venta”:

Descripción del activo	Fecha clasificación	Inmovilizado	Amort. Acum.	Valor contable	Tasación / precio		Valoración	Deterioro
					31/12/2022			
Cádiz	31/12/2010	341.881,82	2.326,57	339.555,25	146.027,70	146.027,70	194.545,00	
San Bartolomé Tirajana	31/12/2010	152.048,07	55.507,09	96.540,98	221.878,46	221.878,46	0,00	
Santa Cruz Tenerife	31/12/2010	248.281,92	40.402,61	207.879,31	234.213,60	234.213,60	0,00	
Tarragona	31/12/2010	92.265,72	20.723,25	71.542,47	375.565,73	375.565,73	0,00	
Cáceres	31/12/2022	220.045,19	22.253,05	197.792,14	197.792,14	197.792,14	0,00	
Castellón	01/02/2012	264.445,33	21.176,91	243.268,42	375.204,90	375.204,90	0,00	
Gijón	31/12/2021	47.250,12	8.300,92	38.949,20	112.317,80	112.317,80	0,00	
				1.156.578,57			194.545,00	

Activos hipotecados:

No existen activos hipotecados.

Activos en garantía:

No existen activos en garantía.

Activos y pasivos financieros:

Las normas de valoración aplicadas a los activos financieros son las mismas que las aplicadas en la contabilidad de la Gestión del Patrimonio de la Seguridad Social.

Por lo que hace referencia a los pasivos financieros, su valoración inicial se ha efectuado por su valor razonable, entendiendo por éste el valor de la contraprestación recibida más los costes directamente atribuibles. La valoración posterior se ha efectuado por su coste amortizado, y los intereses devengados se han contabilizado como resultado del ejercicio utilizando el tipo de interés efectivo.

Arrendamientos:

Dentro del apartado de arrendamientos se distinguen dos tipos:

- a) Arrendamientos financieros: se han registrado según lo indicado en la Norma de Reconocimiento y Valoración 5ª, de tal manera que los activos objeto de arrendamiento financiero se registran y valoran de acuerdo a la norma de reconocimiento y valoración que le corresponda por su naturaleza. En el Patrimonio Histórico de Mutua Universal a 31 de diciembre de 2022 ya ha finalizado el contrato de arrendamiento financiero sobre el inmueble sito en la ciudad de Polinyà (Barcelona).
- b) Arrendamientos operativos: El Patrimonio histórico de Mutua Universal no dispone de contratos de arrendamiento como arrendatario, por lo que no hay gastos por este concepto en el ejercicio 2022.

Por otra parte, el principal ingreso del Patrimonio Histórico de Mutua Universal, es el cobro de un canon por el arrendamiento de inmuebles a la Gestión del Patrimonio de la Seguridad Social. Los ingresos derivados de estos arrendamientos operativos se registran en el resultado del ejercicio en el que se devengan durante el plazo del arrendamiento.

Operaciones Sujetas a IVA y % de prorrata:

Siguiendo la norma nº 11 de las Normas de Reconocimiento y Valoración, el IVA repercutido no forma parte del ingreso derivado de las operaciones gravadas por dicho impuesto, ni del importe neto obtenido en la enajenación o disposición de activos no corrientes, siendo objeto de registro en la rúbrica específica 4770 “IVA repercutido”.

El porcentaje de prorrata se calcula a finales del mes de enero en base a las cifras del año anterior cerrado. Si el porcentaje resultante varía respecto al aplicado en el ejercicio anterior cerrado, se procede a registrar una regularización.

Dado que el porcentaje de prorrata provisional y definitivo del ejercicio 2022 ha sido del 100% no ha procedido realizar ninguna regularización en concepto de prorrata de IVA.

• **PROVISIONES A LARGO PLAZO**

El Patrimonio Histórico de Mutua Universal incluye en la cuenta 142 “Provisión a largo plazo para responsabilidades” el importe de la dotación para responsabilidades en relación al procedimiento judicial que se sigue en el Juzgado de Instrucción nº 21 de Barcelona según lo cuantificado en el informe pericial contratado por la propia Entidad y elaborado por la firma PricewaterhouseCoopers Asesores de Negocios S.L. en concepto del importe exigido a las empresas civilmente responsables que a fecha de elaboración del citado informe estaban disueltas, extinguidas, con cierre de hoja registral, en concurso y suspensión de pagos o bien entidades que no pudieron ser adecuadamente identificadas, al ser la Mutua responsable civil subsidiaria en el mencionado procedimiento.

Se detallan los movimientos producidos en el ejercicio 2022, así como su saldo a 31 de diciembre:

Concepto	Importe a 31-12-2021	Movimientos ejercicio 2022		
		Altas (1)	Bajas	31-12-2022
Juzgado nº 21	25.438.202,78	309.779,74	0,00	25.747.982,52
TOTAL	25.438.202,78	309.779,74	0,00	25.747.982,52

Los movimientos a lo largo del ejercicio se deben a los siguientes motivos:

- (1) Por la actualización del Informe realizado por PwC.

• **PROVISIONES A CORTO PLAZO**

El Patrimonio Histórico de Mutua Universal incluye en la cuenta 582 “Provisión a corto plazo para responsabilidades” el importe de 556.927,02 euros por la responsabilidad solidaria por las deudas del Servicio de Prevención Laboral Extremeña, SL.

El Juzgado de Primera Instancia nº 29 de BCN, en fecha 1 de octubre de 2018, admitió a trámite la demanda presentada por Quiron Prevención, SLU, por importe de 556.927,02 euros contra Mutua Universal, motivada por la sentencia de 16 de febrero de 2017 de la Sala de lo Contencioso-administrativo del Tribunal Superior de Justicia de Extremadura por el que se declaraba la responsabilidad solidaria por parte de Unipresalud por las obligaciones contraídas por SPLEX ante la reclamación notificada por la TGSS de fecha 13 de mayo de 2015 sobre potencial responsabilidad solidaria por las deudas del Servicio de Prevención Laboral Extremeña, SL.

- **DETERIORO DE CREDITOS**

Mutua Universal incluía en las Cuentas Anuales Rendidas del ejercicio 2021, un deterioro de crédito equivalente a la deuda por 7.019.091,00 euros que la sociedad IDCQ Prevención mantenía por la venta de la Sociedad de Prevención. Dado que en fecha 31 de mayo de 2023 se ha procedido por dicha compañía a la liquidación de la deuda, en el proceso de reformulación de las Cuentas Anuales de 2022 se ha procedido a la reversión de dicho deterioro.

- **OTROS ACREEDORES NO PRESUPUESTARIOS**

El Patrimonio Histórico de Mutua Universal registra, en su caso, en la cuenta 419 “Otros acreedores no presupuestarios” la deuda correspondiente a los gastos a reintegrar derivados de auditorías de la IGSS de ejercicios anteriores. Se detallan los movimientos producidos en el ejercicio 2022, así como su saldo a 31 de diciembre:

Concepto	Importe a 31-12-2021	Movimientos ejercicio 2022		
		Altas	Bajas	31-12-2022
IGSS-2006	0,00	3.746,87	3.746,87	0,00
TOTAL	0,00	3.746,87	3.746,87	0,00

1) Con fecha 30 de noviembre de 2022 se cancela la deuda dimanante de la auditoría del ejercicio 2019 contabilizada con fecha 04 de noviembre de 2022.

- **SITUACIÓN AUDITORÍAS DE EJERCICIOS ANTERIORES**

El Oficio de la Intervención General de la Seguridad Social (IGSS) de fecha 4 de julio de 2013 relativo al tratamiento contable del reintegro de gastos indebidos, viene a establecer los criterios para el registro contable de las diferentes situaciones que pueden darse en relación con el registro de gastos indebidos al patrimonio de la Seguridad Social, así como el registro de los mismos en el patrimonio histórico de las mutuas, como consecuencia de las Resoluciones de la Secretaría de Estado de la Seguridad Social (SESS), derivadas de los informes de auditoría de cumplimiento emitidos por la IGSS.

De conformidad con el mencionado Oficio, a 31 de diciembre de 2022, y tal como se pone de manifiesto en el cuadro del punto anterior, no existe saldo pendiente de reintegrar como consecuencia de Resoluciones de la Secretaría de Estado de la Seguridad Social y Pensiones dimanantes de Informes de Auditoría de la IGSS.

- **IMPUESTO SOBRE SOCIEDADES**

El cálculo provisional del impuesto sobre sociedades ha arrojado una deuda con la Agencia Estatal Tributaria de 417.556,52 euros.

La conciliación del resultado contable con la base imponible del impuesto de sociedades es:

Resultado contable del ejercicio después de impuestos	5.522.758,68
Impuesto de sociedades	1.027.186,25
Diferencias permanentes	-156.425,59
Diferencias temporales no aplicadas activadas	-2.438.518,92
Diferencias temporales no aplicadas no activadas	-1.284.774,35
Compensación de bases imponibles negativas de ejercicios anteriores	-1.000.000,00
Base imponible (resultado fiscal)	1.670.226,07
Deducción por incentivos sin límite y doble imposición	0,00
Cuota líquida	417.556,52
Retenciones y pagos fraccionados	0,00
Cuota diferencial	417.556,52

• PASIVOS CONTINGENTES

De conformidad con lo establecido en la Norma de Reconocimiento y Valoración número 14 del Plan General de Contabilidad Pública adaptado a las entidades que integran el sistema de la Seguridad Social, los pasivos contingentes no serán objeto de reconocimiento en el balance, si bien, se informará de los mismos en la Memoria.

Procedimiento judicial en el Juzgado de Instrucción nº 21 de Barcelona

Con respecto al procedimiento judicial que se sigue en el Juzgado de Instrucción nº 21 de Barcelona, Procedimiento Diligencias Previas nº 3532/2007 Sección K, en 15 de diciembre de 2015 se notificó a Mutua Universal el Auto de Apertura de Juicio Oral y en el mismo acto se solicitó el afianzamiento por el importe de 195.080.853,02 euros, cantidad a la que ascienden los presuntos extornos según el Informe Pericial de la Seguridad Social, correspondiente al período comprendido entre los años 1998 a 2007. Las once personas imputadas en el procedimiento han pasado a la condición de acusados y deben responder civilmente de forma directa y solidaria. Mutua Universal ostenta la condición de responsable civil subsidiaria (art. 120.4 del Código Penal). De conformidad con la petición formulada por la TGSS, el Juzgado deberá traer al procedimiento a todas las empresas asociadas a Mutua Universal que presuntamente figuran como beneficiarias de extornos a fin de que puedan ejercitar su derecho a defensa. Entre públicas y privadas totalizan 2.289 empresas que deberán responder civilmente en calidad de beneficiarias a título lucrativo (art. 122 del Código Penal).

Al respecto de la solicitud de afianzamiento realizada a Mutua Universal, comentar que en Auto de la Audiencia Provincial de fecha 19 de abril de 2017, se estimó parcialmente el recurso presentado sobre el afianzamiento y acuerda que la fianza "... se determine previo requerimiento y abono o afianzamiento de todo el importe por los responsables civiles directos y responsables a título lucrativo, por impago o falta de afianzamiento de los mismos, importe que se estima proporcionado y conforme a derecho, ...". Por todo ello y dada la posición procesal de esta Mutua como responsable civil subsidiaria, únicamente debería responder en el supuesto de existencia de sentencia condenatoria y por las cuantías cuya asunción haya sido imposible asumir tanto por los acusados como por los 2.289 partícipes a título lucrativo, cuantía en todo sería residual si la comparamos con la cifra inicialmente reclamada.

Al margen del auto referenciado de la Audiencia Provincial de 19 de abril de 2017, a la fecha de emisión de la presente Memoria, no han existido cambios sustanciales en el procedimiento desde un punto de vista procesal. Se continua en la fase de apertura del juicio oral realizándose notificaciones y requerimientos a las empresas en calidad de partícipes a título lucrativo para que procedan al afianzamiento del importe por el que se las considera beneficiarias a título lucrativo (reiteración de notificaciones en la mayoría de los casos).

A tal efecto, y en aras al principio de prudencia, esta Entidad dotó en el ejercicio 2019 una provisión para responsabilidades por valor de 22.022.307,85 euros, en relación a dicho procedimiento judicial que se sigue en el Juzgado de Instrucción nº 21 de Barcelona, cuya cuantía se sustenta en el informe pericial contratado por la propia Entidad y elaborado por la firma PricewaterhouseCoopers Asesores de Negocios S.L., dicha provisión y en función de la actualización realizada del informe de PwC se ha incrementado hasta los 25.747.982,52 euros.

Procedimiento judicial en la Sala Civil de la Audiencia Provincial de Madrid

Existe posible “pasivo contingente” valorado en 125.409,58 euros, por “solidaridad impropia” en relación a la sentencia 161/2022, de 14 de marzo de la sala civil de la Audiencia Provincial de Madrid que condena a FREMAP al pago de 953.410,79 euros más intereses legales, y que ha sido recurrida ante el Tribunal Supremo.

• SITUACIÓN PATRIMONIAL

Estas Cuentas Anuales han sido preparadas de acuerdo con los principios de contabilidad generalmente aceptados de forma que expresen la imagen fiel del patrimonio, de la situación financiera y del resultado económico-patrimonial de la Entidad, de conformidad con el marco normativo de información financiera aplicable a la Entidad en España. Entre dichos principios se incluye el principio contable de gestión continuada, de acuerdo con el cual, el Patrimonio Histórico de Mutua Universal tiene capacidad para continuar una actividad que le permite realizar sus activos y liquidar sus pasivos en el curso normal de sus operaciones.

Por todo ello, a pesar de que el Patrimonio Neto del Patrimonio Histórico de Mutua Universal a 31 de diciembre de 2022 es negativo por valor de 10.414.438,20 euros; en aplicación de dicho principio de gestión continuada, cabe remarcar que existen plusvalías tácitas en inversiones inmobiliarias y en activos en estado de venta no registradas contablemente por el principio de prudencia por valor de 24.318.458,65 euros, las cuales elevarían el valor de dicho Patrimonio Neto a un valor positivo de 13.904.020,45 euros. Dado que en el mes de marzo de 2023 se ha procedido el cambio de titularidad del inmueble de Béjar (Salamanca) a favor de la Gestión, en el valor correspondiente a las plusvalías tácitas ya no se incluye la correspondiente a dicho local.

En este sentido, cabe remarcar que el motivo principal de dicho Patrimonio Neto negativo se debe a la provisión para responsabilidades dotada en 25.747.982,52 euros, en aras al principio de prudencia y en relación al procedimiento judicial que se sigue en el Juzgado de Instrucción nº 21 de Barcelona (descrito en esta nota 27.5), y cuya cuantía se sustenta en el informe pericial contratado por la propia Entidad y elaborado por la firma PricewaterhouseCoopers Asesores de Negocios SL (PwC). En el mismo informe, la firma PwC certifica la existencia de

Inmuebles del Patrimonio Histórico de Mutua Universal por valor de mercado de 32.200.009,58 euros que permiten hacer frente de forma suficiente a las obligaciones de la citada provisión por responsabilidades, y que originan las plusvalías tácitas de 24.318.458,65 euros comentadas en el párrafo anterior.

- **RAZONES E INCIDENCIAS EN LAS CUENTAS ANUALES DE LOS CAMBIOS EN CRITERIOS DE CONTABILIZACIÓN Y CORRECCIÓN DE ERRORES**

Durante el ejercicio 2022 ha habido apuntes en la cuenta 120 “Resultado de ejercicios anteriores”, por tanto, procede reexpresar las cifras del Balance del ejercicio 2021 como sigue:

CUENTA PGCP	IMPORTE CUENTAS RENDIDAS 2021	AJUSTES REFERIDOS A 2021	AJUSTES REFERIDOS A EJERCICIOS ANTERIORES	EJERCICIO 2021 REEXPRESADO
524 - Acreed por arrend financ a c/p	13.466,25	5.824,22	0,00	7.642,03

El importe de 5.824,22 euros corresponde al ajuste en las cuentas 524 “Acreedores por arrendamientos financieros a corto plazo” como corrección del valor del saldo pendiente del leasing de Polinyà, cancelando la deuda pendiente.

- **SITUACION INMUEBLE DE BEJAR (Salamanca)**

En el Informe -provisional- de Auditoría de Cumplimiento (adicional a los de auditoría de Cuentas Anuales) del ejercicio 2020 elaborado por la Intervención General de la Seguridad Social (IGSS), se propone que se tomen las medidas pertinentes para promover que el inmueble situado en la localidad de Bejar (Salamanca), que la Mutua utiliza para sus fines asistenciales y que está incluido en el activo del Patrimonio Histórico de la entidad, quede registrado y titulado a nombre de la Tesorería General de la Seguridad Social (TGSS), así como efectuar el traspaso contable al Patrimonio de la Seguridad Social.

En Oficio de la Dirección General de Ordenación de la Seguridad Social de fecha 11 de octubre de 2022, y en respuesta al escrito realizado por la Mutua solicitando el cambio de adscripción que determina la recomendación comentada de la IGSS, y una vez verificado que el inmueble se financió en su día con el entonces denominado Fondo de Prevención y Rehabilitación, da traslado de la misma a la Subdirección General de Gestión del Patrimonio de la TGSS para que se proceda a la regularización de la situación. Esa Subdirección, mediante Oficio de fecha 25 de octubre de 2022 determina que se puede proceder al cambio de titularidad del inmueble de referencia y encomienda a la Mutua a realizar las oportunas gestiones ante su Servicio Jurídico.

Una vez puestos en contacto con la Dirección Provincial en Barcelona de la TGSS, en fecha 23 de marzo de 2023 se ha elevado a escritura pública el cambio de titularidad, por lo que a lo largo del ejercicio 2023 se va a proceder también al traspaso contable al Patrimonio de la Seguridad Social.

28 - OTRA INFORMACIÓN

OTRA INFORMACIÓN

PERSONAL

La diferencia entre los 1995 empleados que trabajan en Mutua Universal a 31 de diciembre de 2022 y los 1857 empleados a jornada completa informados en el fichero S030.xlsm, se produce por la existencia de 470 empleados con una jornada inferior a la establecida para los empleados a jornada completa (1.700 horas anuales). Estos 470 empleados corresponden a 336 empleados a jornada completa.

SUPLEMENTO FINANCIERO EN LA GESTIÓN DE LA PRESTACION ECONOMICA POR INCAPACIDAD TEMPORAL DERIVADA DE CONTINGENCIAS COMUNES

Mediante Oficio de 15 de julio de 2022 de la Dirección General de Ordenación de la Seguridad Social, se autorizó a esta Entidad a percibir la cantidad de 74.846.000,00 euros, en concepto de aportación por la aplicación de los coeficientes especiales del 0,07 y del 0,033 a los que se refiere el artículo 24.1 de la Orden PCM/244/2022, de 30 de marzo, sobre las cuotas íntegras estimadas de 2022, el cual ha sido reflejado por la Tesorería General de la Seguridad Social a través del denominado modelo T8 del mes de diciembre, relativo a la cuenta de relación entre dicha Tesorería y la Mutua. El citado importe se ha contabilizado en las cuentas del grupo 72-Cotizaciones Sociales, con imputación al presupuesto de ingresos del ejercicio 2022.

En el proceso de cierre del ejercicio y una vez conocidas las cuotas, base del cálculo para el suplemento financiero, se ha procedido al reconocimiento de 62.960,97 euros como deudores por ingresos devengados correspondientes al diferencial en el cálculo del suplemento entre las cuotas estimadas y las realmente recaudadas.

Mediante Oficio de 2 de noviembre de 2022, la Dirección General de Ordenación de la Seguridad Social, declaró la procedencia del reintegro a favor de la Tesorería General de la Seguridad Social de un importe de 7.095.547,72 euros correspondiente a la regularización del suplemento financiero correspondiente al ejercicio 2021. Dicho importe que es coincidente con el que ya figuró como provisión para devolución de ingresos en el momento del cierre del ejercicio 2021, se ha reflejado por la Tesorería General de la Seguridad Social a través del modelo T8 de diciembre.

COMPENSACIÓN RESULTADOS NEGATIVOS EN CONTINGENCIAS COMUNES

Los resultados negativos obtenidos en el ejercicio 2022 en la gestión de la prestación económica por incapacidad temporal derivada de contingencias comunes, una vez considerado el “suplemento financiero” anterior, y consideradas las variaciones positivas por resultados de ejercicios anteriores y por los resultados netos generados por cuotas pendientes de cobro, determina que el resultado a distribuir procedente de contingencias comunes sea negativo por importe de 145.224.325,62 euros.

Para enjugar dicho déficit se aplica, en primer lugar, el saldo disponible de la Reserva de estabilización de contingencias comunes en 22.946.723,23 euros. Posteriormente, para enjugar el déficit todavía pendiente de saldar y dotar la Reserva de estabilización de contingencias comunes en el mínimo exigido del 5%, se aplica la Reserva de estabilización de contingencias profesionales en un importe de 152.165.048,47 euros.

IMPACTO ECONOMICO DE LA CRISIS DERIVADA DEL COVID-19

El 11 de marzo de 2020 la Organización Mundial de la Salud elevó la situación de emergencia de salud pública ocasionada por el brote del coronavirus (COVID-19) a pandemia internacional. La rápida evolución de los hechos, a escala nacional e internacional, supuso una crisis sanitaria sin precedentes, que ha impactó en el entorno macroeconómico y en la evolución de los negocios tanto en el ejercicio 2020 como en 2021 y aún en 2022, consecuencia de las diferentes “olas pandémicas” en la que se ha visto inmersos estos ejercicios. Para hacer frente a esta situación, entre otras medidas, el Gobierno de España procedió a la declaración del estado de alarma, mediante la publicación del Real Decreto 463/2020, de 14 de marzo para un periodo de quince días, prorrogándolo hasta el 21 de junio. Posteriormente, el 25 de octubre, se declaró un segundo estado de alarma, que estuvo vigente hasta el 9 de mayo de 2021. Para paliar los efectos sobre la economía de la crisis derivada de la pandemia, se adoptaron un conjunto de medidas extraordinarias entre las que se encuentran las de naturaleza socio-laboral dirigidas específicamente a las empresas y trabajadores para mantener el tejido productivo, preservar el empleo y los salarios, dinamizar la economía y apoyar a los sectores y colectivos más vulnerables afectados por la situación excepción; entre dichas medidas cabe destacar las articuladas a través de los Reales Decretos-leyes: 6/2020, 8/2020, 18/2020, 24/2020, 30/2020, 2/2021, 11/2021, 18/2021 y 02/2022.

En dichos Reales Decreto-leyes, destacan, dada su aplicación directa a las Mutuas como entidades colaboradoras con de la Seguridad Social, la **prestación de Incapacidad Temporal por COVID-19** relativa tanto a los periodos de aislamiento o contagio de las personas trabajadoras, como aquellas que cause el personal que presta servicios en centros sanitarios o socio-sanitarios que en el ejercicio de su profesión hayan contraído el virus; y las diferentes **prestaciones de carácter específico creadas para paliar los efectos económicos en el colectivo de trabajadores autónomos** de suspensión o reducción de su actividad.

Dichas prestaciones, así como las transferencias recibidas por la TGSS con cargo a fondos del Estado para la compensación de las mismas, han tenido su reflejo en la cuenta de resultado económico patrimonial del ejercicio 2022. Dada la compensación realizada dichas transferencias tienen un resultado nulo en el “Resultado a Distribuir” del ejercicio. Se detallan los importes registrados correspondientes a ambas prestaciones en 2022:

(importes en euros)	
Prestación	Importe
IT en procesos derivados del COVID-19	97.079.257,98
Prestaciones específicas para autónomos	13.560.950,88
Total prestaciones (compensadas)	110.640.208,86

Por otra parte, en los diferentes Reales Decreto-ley mencionados, y en el marco de la toma de decisiones de carácter social en defensa del empleo, en todos ellos se han autorizado exoneraciones a las empresas del pago de la aportación empresarial a la cotización a la Seguridad Social, en diferentes porcentajes y condiciones. Dichas exoneraciones tienen en común la consideración del periodo en que se apliquen como efectivamente cotizado a todos los efectos y por lo tanto el ingreso económico derivado de las cotizaciones sociales exoneradas debe quedar registrado en la cuenta de resultados. Con el objeto de compensar a las mutuas los menores ingresos consecuencia de dichas exoneraciones la TGSS efectúa, las correspondientes transferencias de compensación que se han reflejado en la cuenta de resultado económico patrimonial del ejercicio 2022. Se detallan los importes reflejados en la Cuenta de Resultado

Contingencia	(importes en euros)	
	cta. ajena	cta. propia
Por contingencias profesionales	271.439,86	342.740,20
Por contingencias comunes	306.695,93	432.287,39
Por cese de actividad	0,00	229.920,69
Total exoneraciones	578.135,39	1.004.948,28



B) INFORMES DE AUDITORÍA



INFORME
DE AUDITORÍA DE
LAS CUENTAS ANUALES

(Gestión del Patrimonio
de la Seguridad Social)

“MUTUA UNIVERSAL
MUGENAT”
Mutua Colaboradora
con la Seguridad Social
nº 10

Ejercicio 2022

INTERVENCIÓN
GENERAL DE LA
SEGURIDAD
SOCIAL



Subdirección General de Control Financiero
del Sistema de la Seguridad Social



Índice

OPINIÓN	2
FUNDAMENTO DE LA OPINIÓN	2
CUESTIONES CLAVE DE LA AUDITORÍA.....	2
OTRA INFORMACIÓN	6
RESPONSABILIDAD DE LA JUNTA DIRECTIVA EN RELACIÓN CON LAS CUENTAS ANUALES	6
RESPONSABILIDADES DEL AUDITOR EN RELACIÓN CON LA AUDITORÍA DE LAS CUENTAS ANUALES.....	6

El presente informe de auditoría ha sido firmado electrónicamente a través de la aplicación TRACI@ss de la Intervención General de la Seguridad Social por el Director de Auditoría encargado y por el Subdirector General de Control Financiero del Sistema de la Seguridad Social.

Haga click en la firma para validarla
Firmado digitalmente por PORTOS ROZADOS JOSE
MARIA - DNI 02857376V
Fecha: 2023.07.03 11:49:07 CEST

Haga click en la firma para validarla
Firmado digitalmente por CASADO MEDRANO CARLOS JAVIER - DNI 50310202W
Fecha: 2023.07.03 13:20:53 CEST
Lugar: GISS



A la Junta Directiva de “MUTUA UNIVERSAL MUGENAT”, Mutua Colaboradora con la Seguridad Social nº 10 (en adelante también referida como la Mutua o la Entidad):

Opinión

La Intervención General de la Seguridad Social, a través de la Subdirección General de Control Financiero del Sistema de la Seguridad Social, en uso de las competencias que le atribuyen los artículos 143 y 168 de la Ley General Presupuestaria, y de acuerdo con lo establecido en el artículo 98.2 del texto refundido de la Ley General de la Seguridad Social, ha auditado las cuentas anuales de “MUTUA UNIVERSAL MUGENAT”, Mutua Colaboradora con la Seguridad Social nº 10, relativas a la gestión del Patrimonio de Seguridad Social que tiene adscrito, cuentas que comprenden el balance de situación a 31 de diciembre de 2022, la cuenta del resultado económico-patrimonial, el estado de liquidación del presupuesto, el estado de cambios en el patrimonio neto, el estado de flujos de efectivo y la memoria correspondientes al ejercicio anual terminado en dicha fecha.

En nuestra opinión, las cuentas anuales adjuntas relativas a la gestión del Patrimonio de Seguridad Social expresan, en todos los aspectos significativos, la imagen fiel del patrimonio y de la situación financiera de “MUTUA UNIVERSAL MUGENAT”, Mutua Colaboradora con la Seguridad Social nº 10, a 31 de diciembre de 2022, así como de sus resultados y flujos de efectivo y del estado de liquidación del presupuesto correspondientes al ejercicio terminado en dicha fecha, de conformidad con el marco normativo de información financiera que resulta de aplicación (que se identifica en la nota 3 de la memoria) y, en particular, con los principios y criterios contables y presupuestarios contenidos en el mismo.

Fundamento de la opinión

Hemos llevado a cabo nuestra auditoría de conformidad con la normativa reguladora de la actividad de auditoría de cuentas vigente para el Sector Público en España. Nuestras responsabilidades de acuerdo con dichas normas se describen más adelante en la sección “Responsabilidades del auditor en relación con la auditoría de las cuentas anuales” de nuestro informe.

Somos independientes de la Entidad de conformidad con los requerimientos de ética y protección de la independencia que son aplicables a nuestra auditoría de las cuentas anuales para el Sector Público en España, según lo exigido por la normativa reguladora de la actividad de auditoría de cuentas de dicho Sector Público.

Consideramos que la evidencia de auditoría que hemos obtenido proporciona una base suficiente y adecuada para nuestra opinión.

Cuestiones clave de la auditoría

Las cuestiones clave de la auditoría son aquellas cuestiones que, según nuestro juicio profesional, han sido de la mayor significatividad en nuestra auditoría de las cuentas anuales del periodo actual. Estas cuestiones han sido tratadas en el contexto de nuestra auditoría de las cuentas anuales en su conjunto, y en la formación de nuestra opinión sobre estas, y no expresamos una opinión por separado sobre estas cuestiones.



CUESTIONES CLAVE DE LA AUDITORÍA

PROCEDIMIENTOS APLICADOS POR LA AUDITORÍA

Provisión para contingencias en tramitación y otras provisiones por prestaciones

De conformidad con lo establecido en el texto refundido de la Ley General de la Seguridad Social, la “Provisión para contingencias en tramitación” comprende la parte no reasegurada del importe estimado de las prestaciones de carácter periódico previstas por incapacidad permanente y por muerte y supervivencia derivadas de accidentes de trabajo y enfermedades profesionales, cuyo reconocimiento se encuentra pendiente al cierre del ejercicio.

En la misma ha de incluirse el importe presunto de las responsabilidades derivadas de los expedientes de prestaciones por incapacidad permanente y por muerte y supervivencia que hayan sido recurridos en vía administrativa o judicial. Dicho importe será el resultante de adicionar al montante de los expedientes objeto de recurso por parte de la Mutua, el resultado de aplicar a los expedientes recurridos por los trabajadores, o sus beneficiarios, el porcentaje derivado de la serie temporal histórica de demandas falladas en contra de la Mutua en los cinco ejercicios anteriores.

Asimismo, de acuerdo con la normativa contable, el importe estimado de todas aquellas prestaciones por incapacidad permanente y por muerte y supervivencia de carácter no periódico que se encuentren pendientes de reconocimiento debe recogerse como “Otras provisiones a corto plazo”.

Tal y como se refleja en la nota 14 de la memoria que acompaña a las cuentas anuales del ejercicio 2022, la cuantía que “MUTUA UNIVERSAL MUGENAT” ha estimado y dotado por estos conceptos asciende a 66.903.202,50 €, abarcando un total de 1.577 expedientes.

Hemos realizado procedimientos de auditoría tendentes a comprobar la razonabilidad del importe estimado por la dirección de la Mutua en la determinación de estas provisiones, en particular:

- Entendimiento de los sistemas de registros y controles aplicados en los procesos de estimación de los distintos componentes de las citadas provisiones.
- Análisis y evaluación de los distintos tipos de expediente incluidos en la composición de las provisiones.
- Selección de una muestra representativa de expedientes, al objeto de comprobar la adecuada inclusión de estos y que su importe se encuentra correctamente estimado.
- Verificación de los procedimientos de cálculo y composición de la serie temporal histórica de demandas falladas en contra de la Mutua en los cinco ejercicios anteriores al auditado, así como de la aplicación del porcentaje obtenido a los expedientes recurridos por los trabajadores, o sus beneficiarios.
- Procedimientos de confirmación con los asesores legales de la Entidad, al objeto de comprobar la integridad de los expedientes recurridos en vía administrativa o judicial.
- Comprobación de los expedientes dados de baja por prescripción durante el ejercicio auditado, para verificar la procedencia de su exclusión de las provisiones.

Los resultados de los procedimientos empleados nos han dado la evidencia suficiente y adecuada para considerar que nuestra conclusión de este hecho como cuestión clave es lo adecuado.



CUESTIONES CLAVE DE LA AUDITORÍA	PROCEDIMIENTOS APLICADOS POR LA AUDITORÍA
<p>Dada la significatividad del mencionado importe y la complejidad de su composición y cálculo, consideramos que su estimación, así como la determinación y configuración de la serie temporal histórica, anteriormente mencionada, requieren de la aplicación de un juicio significativo por parte de la Entidad y puede estar sujeta a revisiones potencialmente importantes, lo que supone un riesgo significativo por su influencia en el resultado del ejercicio.</p>	
Financiación adicional de la gestión de las prestaciones económicas por incapacidad temporal derivadas de contingencias comunes (IT/CC en lo sucesivo)	
<p>Según dispone el texto refundido de la Ley General de la Seguridad Social, la Tesorería General de la Seguridad Social entrega a las mutuas, entre otros conceptos de cotización, la fracción de cuota correspondiente a la gestión de la prestación económica por IT/CC. Asimismo, el Ministerio de Inclusión, Seguridad Social y Migraciones establece anualmente las condiciones en las que autorizar, en su caso, la aplicación de porcentajes adicionales sobre la citada fracción de cuota a las mutuas que acrediten una insuficiencia financiera del coeficiente general en base a circunstancias estructurales.</p> <p>Con independencia del requisito de insuficiencia financiera (que se define por resultado negativo o déficit al cierre del ejercicio en el ámbito de la gestión de la IT/CC, después de aplicada en su integridad la reserva de estabilización específica de esta gestión), la aplicación de porcentajes o coeficientes adicionales de financiación requiere la existencia, durante el ejercicio anterior, de alguna de las siguientes circunstancias estructurales:</p> <ul style="list-style-type: none">• Que la duración media de los procesos de IT/CC de los trabajadores por cuenta ajena protegidos por la mutua sea superior a 33 días.	<p>Hemos realizado procedimientos de auditoría tendentes a verificar la información no financiera relativa a los procesos de baja por IT/CC de los trabajadores por cuenta ajena protegidos por la Mutua, y a las actuaciones de control y propuestas de alta sobre los citados procesos, y comprobar el cumplimiento de los requisitos previsto en la normativa aplicable, en particular:</p> <ul style="list-style-type: none">• Entendimiento de los sistemas de registros y controles aplicados en los procesos de baja por IT/CC de los trabajadores por cuenta ajena.• Comprobación de la documentación justificativa y del informe que acompaña a la solicitud formulada al Ministerio, en el que se justifican las circunstancias de carácter estructural que hayan podido originar el déficit de la gestión, así como las medidas adoptadas por la Entidad durante ese año orientadas a mejorar la eficacia en este ámbito de gestión.• Selección de una muestra de expedientes, al objeto de comprobar la exactitud de la información contenida en los registros de los procesos de baja por IT/CC.• Desarrollo de procedimientos analíticos sustantivos sobre los citados registros al



CUESTIONES CLAVE DE LA AUDITORÍA	PROCEDIMIENTOS APLICADOS POR LA AUDITORÍA
<ul style="list-style-type: none">• O bien, cuando el índice de incidencia media mensual de los mismos procesos haya sido superior al 23 por mil. <p>Y siempre que se justifique por la mutua interesada el desarrollo, en el ejercicio auditado, de medidas tendentes a la mejora de la gestión de la prestación, debiendo concurrir las dos situaciones siguientes respecto de los procesos de IT/CC de los trabajadores por cuenta ajena de duración superior a quince días:</p> <ul style="list-style-type: none">• Que se hayan realizado actuaciones de control y seguimiento respecto a un 60% de los citados procesos.• Y que se hayan formulado por la mutua propuestas fundadas de alta, al menos, respecto a un 13% de los procesos. <p>Según se describe en el apartado “Otra información” de la memoria de las cuentas anuales, con fecha 15 de julio de 2022, la Dirección General de Ordenación de la Seguridad Social (DGOSS) resolvió provisionalmente la concesión a “MUTUA UNIVERSAL MUGENAT” de un importe total de 74.846.000,00 €, correspondiente a la aplicación de los coeficientes especiales relativos a la fracción de cuota de contingencias comunes de los trabajadores por cuenta ajena de sus empresas asociadas.</p> <p>Sin perjuicio de la regularización que pudiera proceder en la resolución definitiva que dicte la citada DGOSS atendiendo al resultado negativo o déficit definitivo al cierre del ejercicio en el ámbito de la gestión de la IT/CC, dada la significatividad de la financiación adicional otorgada y la compleja comprobación de la existencia de las circunstancias estructurales y medidas de mejora requeridas para su percepción, hemos considerado esta área como un riesgo significativo en nuestra auditoría.</p>	<p>objeto de comprobar el cumplimiento de los requisitos estructurales y actuaciones exigidas por la normativa aplicable para causar derecho a la percepción de estos suplementos financieros.</p> <p>Los resultados de los procedimientos empleados nos han dado la evidencia suficiente y adecuada para considerar que nuestra conclusión de este hecho como cuestión clave es lo adecuado.</p>



Otra información

La otra información comprende el “Informe Anual de Gobierno Corporativo 2022” y el “Informe de Gestión y Memoria de Sostenibilidad 2022”, que se presentan a la Junta General acompañando a las cuentas anuales para la aprobación de estas, y no forma parte integrante de las cuentas anuales.

Nuestra opinión de auditoría sobre las cuentas anuales no cubre la otra información. Nuestra responsabilidad sobre la otra información, de conformidad con lo exigido por la normativa reguladora de la actividad de auditoría de cuentas, consiste en evaluar e informar sobre la concordancia de la otra información con las cuentas anuales, a partir del conocimiento de la Entidad obtenido en la realización de la auditoría de las citadas cuentas y sin incluir información distinta de la obtenida como evidencia durante la misma.

Sobre la base del trabajo realizado, según lo descrito en el párrafo anterior, hemos comprobado que la información que contienen el “Informe Anual de Gobierno Corporativo 2022” y el “Informe de Gestión y Memoria de Sostenibilidad 2022” concuerda con la de las cuentas anuales del ejercicio 2022.

Responsabilidad de la Junta Directiva en relación con las cuentas anuales

La Junta Directiva de la Mutua es responsable de formular las cuentas anuales adjuntas, de forma que expresen la imagen fiel del patrimonio, de la situación financiera y del resultado económico-patrimonial y de la ejecución del presupuesto de la Entidad, de conformidad con el marco normativo de información financiera aplicable a la Entidad en España, y del control interno que considere necesario para permitir la preparación de cuentas anuales libres de incorrección material, debida a fraude o error.

En la preparación de las cuentas anuales, la Junta Directiva es responsable de la valoración de la capacidad de la Mutua para continuar como entidad colaboradora, revelando, según corresponda, las cuestiones relacionadas con dicha continuidad y utilizando el principio contable de gestión continuada, excepto si tiene la intención o la obligación legal de liquidar la Entidad o de cesar sus operaciones, o bien no exista otra alternativa realista.

Responsabilidades del auditor en relación con la auditoría de las cuentas anuales

Nuestros objetivos son obtener una seguridad razonable de que las cuentas anuales en su conjunto están libres de incorrección material, debida a fraude o error, y emitir un informe de auditoría que contiene nuestra opinión.

Seguridad razonable es un alto grado de seguridad, pero no garantiza que una auditoría realizada de conformidad con la normativa reguladora de la actividad de auditoría de cuentas para el Sector Público vigente en España siempre detecte una incorrección material cuando existe. Las incorrecciones pueden deberse a fraude o error y se consideran materiales si, individualmente o de forma agregada, puede preverse razonablemente que influyan en las decisiones económicas que los usuarios toman basándose en las cuentas anuales.

Como parte de una auditoría de conformidad con la normativa reguladora de la actividad de auditoría de cuentas vigente para el Sector Público en España, aplicamos nuestro juicio profesional y mantenemos una actitud de escepticismo profesional durante toda la auditoría. También:

- Identificamos y valoramos los riesgos de incorrección material en las cuentas anuales, debida a fraude o error, diseñamos y aplicamos procedimientos de auditoría para responder a dichos



riesgos y obtenemos evidencia de auditoría suficiente y adecuada para proporcionar una base para nuestra opinión. El riesgo de no detectar una incorrección material debida a fraude es más elevado que en el caso de una incorrección material debida a error, ya que el fraude puede implicar colusión, falsificación, omisiones deliberadas, manifestaciones intencionadamente erróneas, o la elusión del control interno.

- Obtenemos conocimiento del control interno relevante para la auditoría con el fin de diseñar procedimientos de auditoría que sean adecuados en función de las circunstancias, y no con la finalidad de expresar una opinión sobre la eficacia del control interno de la Entidad.
- Evaluamos si las políticas contables aplicadas son adecuadas y la razonabilidad de las estimaciones contables y la correspondiente información revelada por el órgano de gobierno.
- Concluimos sobre si es adecuada la utilización por la Junta Directiva del principio contable de gestión continuada y, basándonos en la evidencia de auditoría obtenida, concluimos sobre si existe o no una incertidumbre material relacionada con hechos o con condiciones que pueden generar dudas significativas sobre la capacidad de la Mutua para continuar con su gestión colaboradora. Si concluimos que existe una incertidumbre material, se requiere que llamemos la atención en nuestro informe de auditoría sobre la correspondiente información revelada en las cuentas anuales o, si dichas revelaciones no son adecuadas, que expresemos una opinión modificada. Nuestras conclusiones se basan en la evidencia de auditoría obtenida hasta la fecha de nuestro informe de auditoría. Sin embargo, los hechos o condiciones futuros pueden ser la causa de que la Mutua deje de colaborar en la gestión de la Seguridad Social.
- Evaluamos la presentación global, la estructura y el contenido de las cuentas anuales, incluida la información revelada, y si las cuentas anuales representan las transacciones y hechos subyacentes de un modo que logran expresar la imagen fiel.

Nos comunicamos con la Junta Directiva en relación con, entre otras cuestiones, el alcance y el momento de realización de la auditoría planificados y los hallazgos significativos de la auditoría, así como cualquier deficiencia significativa del control interno que identificamos en el transcurso de la auditoría.


Entre las cuestiones que han sido objeto de comunicación a la Junta Directiva de la Entidad, determinamos las que han sido de la mayor significatividad en la auditoría de las cuentas anuales del periodo actual y que son, en consecuencia, las cuestiones clave de la auditoría.



MINISTERIO
DE INCLUSIÓN, SEGURIDAD SOCIAL
Y MIGRACIONES



INTERVENCIÓN GENERAL
DE LA SEGURIDAD SOCIAL



INFORME
DE AUDITORÍA DE
LAS CUENTAS ANUALES

(Gestión del Patrimonio
Histórico)

“MUTUA UNIVERSAL
MUGENAT”
Mutua Colaboradora
con la Seguridad Social
nº 10

Ejercicio 2022

INTERVENCIÓN
GENERAL DE LA
SEGURIDAD
SOCIAL



Subdirección General de Control Financiero
del Sistema de la Seguridad Social



Índice

OPINIÓN	2
FUNDAMENTO DE LA OPINIÓN	2
CUESTIONES CLAVE DE LA AUDITORÍA.....	2
RESPONSABILIDAD DE LA JUNTA DIRECTIVA EN RELACIÓN CON LAS CUENTAS ANUALES	4
RESPONSABILIDADES DEL AUDITOR EN RELACIÓN CON LA AUDITORÍA DE LAS CUENTAS ANUALES.....	5

El presente informe de auditoría ha sido firmado electrónicamente a través de la aplicación TRACI@ss de la Intervención General de la Seguridad Social por el Director de Auditoría encargado y por el Subdirector General de Control Financiero del Sistema de la Seguridad Social.

Haga click en la firma para validarla
Firmado digitalmente por PORTOS ROZADOS JOSE
MARIA - DNI 02857376V
Fecha: 2023.07.03 11:55:34 CEST

Haga click en la firma para validarla
Firmado digitalmente por CASADO MEDRANO CARLOS JAVIER - DNI 50310202W
Fecha: 2023.07.03 13:23:02 CEST
Lugar: GISS



A la Junta Directiva de “MUTUA UNIVERSAL MUGENAT”, Mutua Colaboradora con la Seguridad Social nº 10 (en adelante también referida como la Mutua o la Entidad):

Opinión

La Intervención General de la Seguridad Social, a través de la Subdirección General de Control Financiero del Sistema de la Seguridad Social, en uso de las competencias que le atribuyen los artículos 143 y 168 de la Ley General Presupuestaria, y de acuerdo con lo establecido en el artículo 98.2 del texto refundido de la Ley General de la Seguridad Social, ha auditado las cuentas anuales de “MUTUA UNIVERSAL MUGENAT”, Mutua Colaboradora con la Seguridad Social nº 10, relativas a la gestión de su Patrimonio Histórico, cuentas que comprenden el balance de situación a 31 de diciembre de 2022, la cuenta del resultado económico-patrimonial, el estado de cambios en el patrimonio neto, el estado de flujos de efectivo y la memoria correspondientes al ejercicio anual terminado en dicha fecha.

En nuestra opinión, las cuentas anuales adjuntas relativas a la gestión del Patrimonio Histórico expresan, en todos los aspectos significativos, la imagen fiel del patrimonio y de la situación financiera de “MUTUA UNIVERSAL MUGENAT”, Mutua Colaboradora con la Seguridad Social nº 10, a 31 de diciembre de 2022, así como de sus resultados y flujos de efectivo correspondientes al ejercicio terminado en dicha fecha, de conformidad con el marco normativo de información financiera que resulta de aplicación (que se identifica en la nota 3 de la memoria) y, en particular, con los principios y criterios contables contenidos en el mismo.

Fundamento de la opinión

Hemos llevado a cabo nuestra auditoría de conformidad con la normativa reguladora de la actividad de auditoría de cuentas vigente para el Sector Público en España. Nuestras responsabilidades de acuerdo con dichas normas se describen más adelante en la sección “Responsabilidades del auditor en relación con la auditoría de las cuentas anuales” de nuestro informe.

Somos independientes de la Entidad de conformidad con los requerimientos de ética y protección de la independencia que son aplicables a nuestra auditoría de las cuentas anuales para el Sector Público en España, según lo exigido por la normativa reguladora de la actividad de auditoría de cuentas de dicho Sector Público.

Consideramos que la evidencia de auditoría que hemos obtenido proporciona una base suficiente y adecuada para nuestra opinión.

Cuestiones clave de la auditoría

Las cuestiones clave de la auditoría son aquellas cuestiones que, según nuestro juicio profesional, han sido de la mayor significatividad en nuestra auditoría de las cuentas anuales del periodo actual. Estas cuestiones han sido tratadas en el contexto de nuestra auditoría de las cuentas anuales en su conjunto, y en la formación de nuestra opinión sobre estas, y no expresamos una opinión por separado sobre estas cuestiones.



CUESTIONES CLAVE DE LA AUDITORÍA

PROCEDIMIENTOS APLICADOS POR LA AUDITORÍA

Procedimiento de Diligencias Previas 3532/2007, seguido en el Juzgado de Instrucción nº 21 de Barcelona

En relación con el procedimiento de Diligencias Previas nº 3532/2007, que se sigue en el Juzgado de Instrucción nº 21 de Barcelona como consecuencia del informe por los hallazgos de irregularidades de gestión detectados en los procedimientos de las auditorías practicadas por la Intervención General de la Seguridad Social sobre las operaciones llevadas a cabo durante los ejercicios 2005 y 2006 por "MUTUA UNIVERSAL MUGENAT", el 15 de diciembre de 2015 se notificó a la Mutua el auto de apertura del juicio oral, y en el mismo se solicitó el afianzamiento por importe de 195.080.853,02 €, cantidad a la que ascienden los presuntos extornos según el informe pericial de la Seguridad Social, correspondiente al periodo comprendido entre los años 1998 a 2007, al ostentar la Mutua la condición de responsable civil subsidiaria, a la vez que perjudicada.

En auto de la Audiencia Provincial de fecha 19 de abril de 2017, se estima parcialmente el recurso presentado por la Mutua sobre el afianzamiento y acuerda que la fianza "(...) se determine previo requerimiento y abono o afianzamiento de todo el importe por los responsables civiles directos y responsables a título lucrativo, por impago o falta de afianzamiento de los mismos, importe que se estima proporcionado y conforme a derecho".

El reflejo en las cuentas anuales de la Entidad en relación con este procedimiento consiste, por un lado, en la dotación de una provisión para responsabilidades de 25.747.982,52 €, basada en el informe pericial contratado por la propia Entidad y elaborado por la firma "PricewaterhouseCoopers Asesores de

Hemos realizado procedimientos de auditoría tendentes a comprobar la razonabilidad del importe y tratamiento contable realizado por la dirección de la Mutua en relación con el procedimiento judicial.

En primer lugar, hemos recopilado la documentación existente en las auditorías de ejercicios anteriores y hemos solicitado información sobre todas las cuestiones acaecidas en el ejercicio 2022 relativas a este procedimiento, con el fin de entender el proceso judicial desde la notificación del auto de apertura del juicio oral en 2015 hasta la actualidad y su tratamiento en las cuentas anuales.

Teniendo en cuenta que en ejercicios anteriores ya se evaluaron aspectos tales como la competencia, capacidad y objetividad de la firma contratada para la elaboración del informe, que las empresas e importes exigidos a las mismas y analizados en el informe eran coincidentes con los reflejados en el auto de diligencias previas o la comprobación documental de la información sobre los importes consignados o avalados recibidos por el juzgado, en la presente auditoría se ha efectuado el siguiente trabajo en relación con la actualización del informe pericial contratado por la Mutua a "PricewaterhouseCoopers Asesores de Negocios, S.L.":

- Selección y análisis de una muestra de empresas activas, con el objeto de obtener evidencia de que las mismas continúan con su actividad y que, por tanto, no son susceptibles de incluirse en la provisión.



CUESTIONES CLAVE DE LA AUDITORÍA

Negocios, S.L.” correspondiente al importe exigido a las empresas civilmente responsables que a fecha de elaboración del citado informe estaban disueltas, extinguidas, con cierre de hoja registral, en concurso y suspensión de pagos o bien entidades que no pudieron ser adecuadamente identificadas, al ser la Mutua responsable civil subsidiaria en el mencionado procedimiento.

Paralelamente, la Entidad refleja como pasivo contingente la situación del referido procedimiento, informando sobre las cantidades consignadas hasta la fecha en el juzgado y sobre las que tiene conocimiento.

Finalmente, remarca en la nota 27.5 de la memoria adjunta la capacidad de la Mutua para continuar con su actividad a pesar de la existencia de un patrimonio neto negativo, dada la existencia de plusvalías tácitas en inversiones inmobiliarias.

Identificamos este hecho como aspecto relevante a considerar en la auditoría tanto por la importancia y trascendencia que para la situación patrimonial de la Mutua tiene el desarrollo del mencionado procedimiento judicial, como por el riesgo de incorrección material en relación con su adecuado tratamiento contable, especialmente lo que se refiere a la provisión para responsabilidades cuya base de valoración está sujeta a juicio significativo por parte de la Entidad y a revisiones potencialmente importantes. Asimismo, existe riesgo de que determinados aspectos significativos no se identifiquen y consideren oportunamente a los efectos de registrar y divulgar en la información financiera.

PROCEDIMIENTOS APLICADOS POR LA AUDITORÍA

- Verificación de los inmuebles e importes de tasación utilizados en el informe, cotejándolo con la información recogida tanto en la relación de centros como en el inventario, aportado todo ello por la Mutua en la petición centralizada al inicio de los trabajos de auditoría.

Los resultados de los procedimientos empleados nos han dado la evidencia suficiente y adecuada para considerar que nuestra conclusión de este hecho como cuestión clave es lo adecuado.

Responsabilidad de la Junta Directiva en relación con las cuentas anuales

La Junta Directiva de la Mutua es responsable de formular las cuentas anuales adjuntas, de forma que expresen la imagen fiel del patrimonio, de la situación financiera y del resultado económico-patrimonial de la Entidad, de conformidad con el marco normativo de información financiera



aplicable a la Entidad en España, y del control interno que considere necesario para permitir la preparación de cuentas anuales libres de incorrección material, debida a fraude o error.

En la preparación de las cuentas anuales, la Junta Directiva es responsable de la valoración de la capacidad de la Mutua para continuar como entidad colaboradora, revelando, según corresponda, las cuestiones relacionadas con dicha continuidad y utilizando el principio contable de gestión continuada, excepto si tiene la intención o la obligación legal de liquidar la Entidad o de cesar sus operaciones, o bien no exista otra alternativa realista.

Responsabilidades del auditor en relación con la auditoría de las cuentas anuales

Nuestros objetivos son obtener una seguridad razonable de que las cuentas anuales en su conjunto están libres de incorrección material, debida a fraude o error, y emitir un informe de auditoría que contiene nuestra opinión.

Seguridad razonable es un alto grado de seguridad, pero no garantiza que una auditoría realizada de conformidad con la normativa reguladora de la actividad de auditoría de cuentas para el Sector Público vigente en España siempre detecte una incorrección material cuando existe. Las incorrecciones pueden deberse a fraude o error y se consideran materiales si, individualmente o de forma agregada, puede preverse razonablemente que influyan en las decisiones económicas que los usuarios toman basándose en las cuentas anuales.

Como parte de una auditoría de conformidad con la normativa reguladora de la actividad de auditoría de cuentas vigente para el Sector Público en España, aplicamos nuestro juicio profesional y mantenemos una actitud de escepticismo profesional durante toda la auditoría. También:

- Identificamos y valoramos los riesgos de incorrección material en las cuentas anuales, debida a fraude o error, diseñamos y aplicamos procedimientos de auditoría para responder a dichos riesgos y obtenemos evidencia de auditoría suficiente y adecuada para proporcionar una base para nuestra opinión. El riesgo de no detectar una incorrección material debida a fraude es más elevado que en el caso de una incorrección material debida a error, ya que el fraude puede implicar colusión, falsificación, omisiones deliberadas, manifestaciones intencionadamente erróneas, o la elusión del control interno.
- Obtenemos conocimiento del control interno relevante para la auditoría con el fin de diseñar procedimientos de auditoría que sean adecuados en función de las circunstancias, y no con la finalidad de expresar una opinión sobre la eficacia del control interno de la Entidad.
- Evaluamos si las políticas contables aplicadas son adecuadas y la razonabilidad de las estimaciones contables y la correspondiente información revelada por el órgano de gobierno.
- Concluimos sobre si es adecuada la utilización por la Junta Directiva del principio contable de gestión continuada y, basándonos en la evidencia de auditoría obtenida, concluimos sobre si existe o no una incertidumbre material relacionada con hechos o con condiciones que pueden generar dudas significativas sobre la capacidad de la Mutua para continuar con su gestión colaboradora. Si concluimos que existe una incertidumbre material, se requiere que llamemos la atención en nuestro informe de auditoría sobre la correspondiente información revelada en las cuentas anuales o, si dichas revelaciones no son adecuadas, que expresemos una opinión modificada. Nuestras conclusiones se basan en la evidencia de auditoría obtenida hasta la fecha de nuestro informe de auditoría. Sin embargo, los hechos o condiciones futuros pueden ser la causa de que la Mutua deje de colaborar en la gestión de la Seguridad Social.



- Evaluamos la presentación global, la estructura y el contenido de las cuentas anuales, incluida la información revelada, y si las cuentas anuales representan las transacciones y hechos subyacentes de un modo que logran expresar la imagen fiel.

Nos comunicamos con la Junta Directiva en relación con, entre otras cuestiones, el alcance y el momento de realización de la auditoría planificados y los hallazgos significativos de la auditoría, así como cualquier deficiencia significativa del control interno que identificamos en el transcurso de la auditoría.

Entre las cuestiones que han sido objeto de comunicación a la Junta Directiva de la Entidad, determinamos las que han sido de la mayor significatividad en la auditoría de las cuentas anuales del periodo actual y que son, en consecuencia, las cuestiones clave de la auditoría.



MINISTERIO
DE INCLUSIÓN, SEGURIDAD SOCIAL
Y MIGRACIONES



INTERVENCIÓN GENERAL
DE LA SEGURIDAD SOCIAL